

Katalog /Catalog: 1102001.5103

# KABUPATEN BADUNG DALAM ANGKA

*Badung Regency in Figures*

# 2023





# KABUPATEN BADUNG DALAM ANGKA

*Badung Regency in Figures*

# 2023



# **KABUPATEN BADUNG DALAM ANGKA**

## ***Badung Regency in Figures***

### **2023**

**ISSN:** 0215-5257

**No. Publikasi/Publication Number:** 51030.2304

**Katalog/Catalog:** 1102001.5103

**Ukuran Buku/Book Size:** 14,8 cm x 21 cm

**Jumlah Halaman/Number of Pages :** I + 448 hal/pages

**Naskah/Manuscript:**

BPS Kabupaten Badung/*BPS-Statistics of Badung Regency*

**Penyunting/Editor:**

BPS Kabupaten Badung/*BPS-Statistics of Badung Regency*

**Desain Kover/Cover Design:**

BPS Kabupaten Badung/*BPS-Statistics of Badung Regency*

**Ilustrasi Kover/Cover Illustration:**

Bandara I Gusti Ngurah Rai (*ekonomi.bisnis.com*)

Pura Taman Ayun Mengwi (*baligetaway.co.id*)

**Penerbit/Published by:**

©BPS Kabupaten Badung/*BPS-Statistics of Badung Regency*

**Pencetak/Printed by:**

Badan Pusat Statistik

**Dilarang mengumumkan, mendistribusikan, mengomunikasikan, dan/atau menggandakan sebagian atau seluruh isi buku ini untuk tujuan komersil tanpa izin tertulis dari Badan Pusat Statistik.**

*Prohibited to announce, distribute, communicate, and/or copy part or all of this book for commercial purpose without permission from BPS-Statistics Indonesia.*

**TIM PENYUSUN/TEAM MEMBERS**

**Pengarah/Director**

Septiana Tri Setiowati SST, M.Agb.

**Penanggung Jawab/Persons in Charge**

Septiana Tri Setiowati SST, M.Agb.

**Penyunting/Editors**

Anak Agung Ngurah Aris Jayandran, SST., M.Si., M.T  
Syahran Sulaiman Hsb, S.Si.

**Pengolah/Kontributor Data Internal/Internal Data Processing**

Fungsi Statistik Sosial/*Social Statistic Division*

Fungsi Statistik Produksi/*Production Statistic Division*

Fungsi Statistik Distribusi/*Distribution Statistic Division*

Fungsi Neraca Wilayah Lintas Sektor/*Regional Account and Statistical Analysis Division*

**Pengolah Data dan Penulis Naskah/Data Processing and Authors**

Desak Gede Prita Widia Wiriyanti, SST

**Penata Letak/Layout Designers**

Jimmy Nickelson, S.Tr.Stat.



## **KONTRIBUTOR DATA/DATA CONTRIBUTOR**

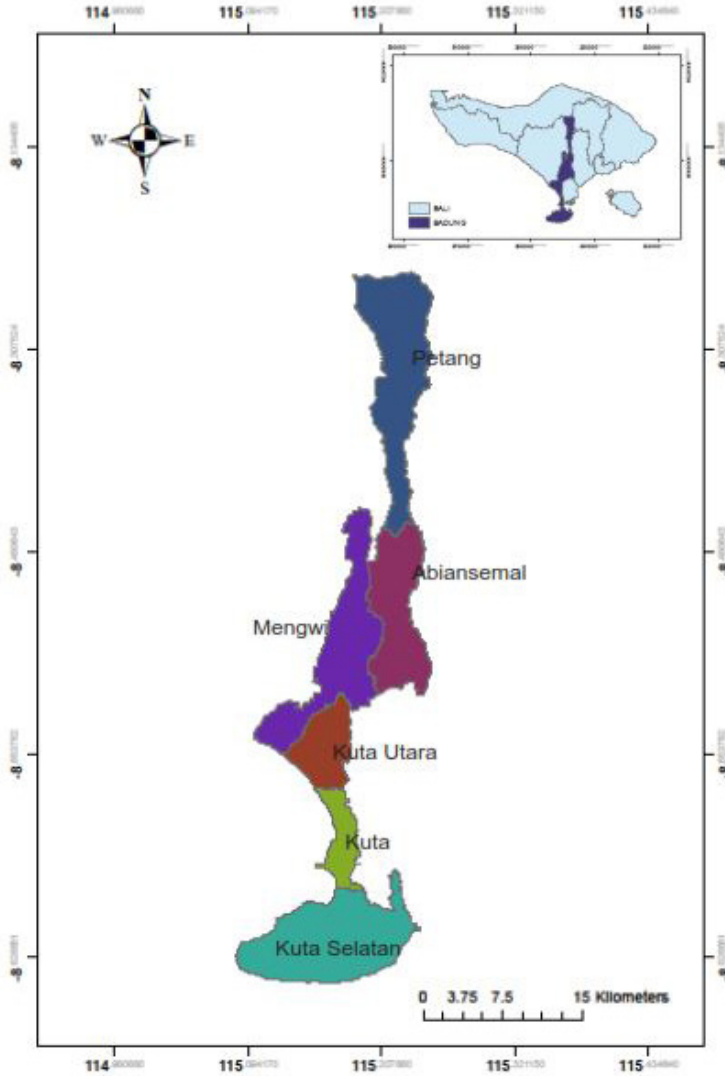
1. Sekretariat DPRD Kabupaten Badung
2. Badan Kepegawaian dan Pengembangan Sumber Daya Manusia Kabupaten Badung
3. Badan Pengelola Keuangan dan Aset Daerah Kabupaten Badung
4. Bagian Sumber Daya Alam Sekretariat Daerah Kabupaten Badung
5. Dinas Kependudukan dan Pencatatan Sipil Kabupaten Badung
6. Dinas Kesehatan Kabupaten Badung
7. Dinas Koperasi, Usaha Kecil Menengah, Perindustrian, dan Perdagangan Kabupaten Badung
8. Dinas Pendidikan, Kepemudaan dan Olahraga Provinsi Bali
9. Dinas Pendidikan, Kepemudaan dan Olahraga Kabupaten Badung
10. Dinas Pengendalian Penduduk, Keluarga Berencana, Pemberdayaan Perempuan dan Perlindungan Anak
11. Dinas Perindustrian dan Tenaga Kerja Kabupaten Badung
12. Dinas Kearsipan dan Perpustakaan Daerah Kabupaten Badung
13. Dinas Lingkungan Hidup dan Kebersihan Kabupaten Badung
14. Dinas Pariwisata Kabupaten Badung
15. Dinas Pekerjaan Umum dan Penataan Ruang Kabupaten Badung
16. Dinas Pemberdayaan Masyarakat dan Desa Kabupaten Badung
17. Badan Pendapatan Daerah/Pasedahan Agung Kabupaten Badung
18. Dinas Perikanan Kabupaten Badung
19. Dinas Pertanian dan Pangan Kabupaten Badung
20. Dinas Sosial Kabupaten Badung
21. Dinas Perhubungan Kabupaten Badung
22. Satuan Polisi Pamong Praja
23. Lembaga Pemberdayaan Lembaga Perkreditan Desa Kabupaten Badung
24. Gudang Bulog Sempidi

## **KONTRIBUTOR DATA/DATA CONTRIBUTOR**

25. Kementerian Agama Republik Indonesia Kabupaten Badung
26. Perusahaan Umum Daerah Air Minum Tirta Mangutama Kabupaten Badung
27. Kepolisian Resort Kabupaten Badung
28. Kepolisian Resort Kota Denpasar
29. PT. PLN (Persero) Rayon Kuta
30. PT. PLN (Persero) Rayon Mengwi
31. Badan Pertanahan Kabupaten Badung
32. Kejaksaan Negeri Badung
33. Perkumpulan Pemberantasan Tuberkulosis Indonesia (PPTI) Cabang Badung
34. PT (Persero) Angkasa Pura I Kantor Cabang Bandar Udara Ngurah Rai
35. Universitas Udayana
36. Politeknik Negeri Bali
37. Politeknik Pariwisata Bali
38. Rumah Sakit Umum Daerah Mangusada
39. Palang Merah Indonesia
40. Pengadilan Negeri Denpasar
41. Badan Meteorologi, Klimatologi dan Geofisika
42. Otoritas Jasa Keuangan



**PETA WILAYAH KABUPATEN BADUNG**  
**MAP OF BADUNG REGENCY**





**KEPALA BPS KABUPATEN BADUNG**  
***CHIEF BPS-STATISTICS OF BADUNG REGENCY***



**Septiana Tri Setiowati SST, M.Agb.**





## KATA PENGANTAR

Badung Dalam Angka 2023 adalah publikasi tahunan yang berisikan data hasil kegiatan statistik, kompilasi produk administrasi instansi/dinas/lembaga yang ada di Kabupaten Badung maupun hasil sensus dan survei Badan Pusat Statistik dengan menyajikan data tahun 2022. Data yang disajikan diharapkan dapat mendukung perencanaan maupun pemantauan dan evaluasi penyelenggaraan berbagai kegiatan di segenap aspek kehidupan masyarakat khususnya di Kabupaten Badung. Penghargaan dan ucapan terima kasih yang sebesar-besarnya disampaikan kepada semua pihak atas bantuan dan partisipasinya sehingga dapat terwujud publikasi ini.

Kami akan terus berusaha meningkatkan kualitas penyajian data dalam publikasi ini, meskipun dengan segala keterbatasannya. Softcopy dan beberapa tabel dalam publikasi ini akan kami unggah pada webiste kami secepatnya. Webiste BPS Badung [badungkab.bps.go.id](http://badungkab.bps.go.id). Saran dan kritik dari semua pihak kami terima dengan senang hati untuk perbaikan penerbitan di masa yang akan datang.

Mangupura, Februari 2023

Kepala BPS  
Kabupaten Badung

**Septiana Tri Setiowati SST, M.Agb.**



## PREFACE

*Badung In Figures 2023 is an annual publication that provides data of statistical result, mainly from the compilation of administrative product of the Regional Organization of Badung Regency and result of census and survey conducted by BPS – Statistic of Badung Regency presenting 2022 data. Data presented are expected to support the planning, monitoring and evaluation activities in all life aspect of Badung Regency community. We would like to express our appreciation and gratitude to all stakeholders for their help and participation in creating of this publication.*

*We will continue to improve the quality of data presentation in this publication, despite of all the limitations. Softcopy and some tables in this publication will be uploaded on our webiste as soon as possible. Webiste BPS Badung badungkab.bps.go.id. Suggestions and criticism from all parties are more than welcome for future improvements of the publication.*

Mangupura, February 2023  
Chief BPS-Statistics of  
Badung Regency

**Septiana Tri Setiowati SST, M.Agb.**

## DAFTAR ISI / CONTENTS

	Halaman <i>Page</i>
Kata Pengantar/ <i>Preface</i> .....	xi
Daftar Isi/ <i>Contents</i> .....	xiii
Daftar Tabel/ <i>List of Tables</i> .....	xv
Daftar Gambar/ <i>List of Figures</i> .....	xli
Daftar Singkatan/ <i>List of Abbreviations</i> .....	xlvii
Statistik Kunci/ <i>Key Statistics</i> .....	xlix
1. Geografi dan Iklim/ <i>Geography and Climate</i> .....	1
2. Pemerintahan/ <i>Government</i> .....	15
3. Penduduk dan Ketenagakerjaan/ <i>Population and Employment</i> .....	39
4. Sosial dan Kesejahteraan Rakyat/ <i>Social and Welfare</i> .....	59
5. Pertanian, Kehutanan, Peternakan, dan Perikanan/ <i>Agriculture, Forestry, Livestock, and Fishery</i> .....	175
6. Industri, Pertambangan, dan Energi/ <i>Industry, Mining, and Energy</i> .....	297
7. Pariwisata/ <i>Tourism</i> .....	313
8. Transportasi dan Komunikasi/ <i>Transportation and Communication</i> .....	327
9. Perbankan, Koperasi, dan Harga-Harga/ <i>Banking, Cooperative, and Prices</i> .....	345
10. Pengeluaran Penduduk/ <i>Population Expenditure</i> .....	397
11. Perdagangan/ <i>Trade</i> .....	409
12. Sistem Neraca Nasional/ <i>System of Regional Accounts</i> .....	419
13. Perbandingan Antar Kabupaten/Kota / <i>Regency/Municipal Comparison</i> .....	437





## DAFTAR TABEL/LIST OF TABLES

Halaman  
Page

<b>1.</b>	<b>GEOGRAFI DAN IKLIM/GEOGRAPHY AND CLIMATE</b>	
<b>1.1</b>	<b>KEADAAN GEOGRAFI</b>	
	<b>GEOGRAPHY CONDITION</b>	
1.1.1	Luas Daerah dan Jumlah Pulau Menurut Kecamatan di Kabupaten Badung, 2022 <i>Total area and Number of Islands by Subdistrict in Badung Regency, 2022</i> .....	9
1.1.2	Tinggi Wilayah dan Jarak ke Ibukota Kabupaten Menurut Kecamatan di Kabupaten Badung, 2022 <i>Altitude and Distance to the Capital of Regency by Subdistrict in Badung Regency, 2022</i> .....	10
1.1.3	Jumlah Alih Fungsi Lahan Sawah di Kabupaten Badung (Hektar), 2018-2022 <i>Displace Farm Function of Paddy Wet Field by Subdistricts (Hectar), 2018-2022</i> .....	11
<b>1.2</b>	<b>KEADAAN IKLIM</b>	
	<b>CLIMATE CONDITION</b>	
1.2.1	Pengamatan Unsur Iklim Menurut Bulan di Stasiun Sta. Met. Kelas II Gusti Ngurah Rai - Badung, 2022 <i>Observation of Climate Elements By Months at Sta. Met. Kelas II Gusti Ngurah Rai - Badung Station, 2022</i> .....	12
<b>2.</b>	<b>PEMERINTAHAN/GOVERNMENT</b>	
<b>2.1</b>	<b>WILAYAH ADMINISTRATIF</b>	
	<b>ADMINISTRATIVE AREA</b>	
2.1.1	Jumlah Desa <sup>1</sup> /Kelurahan Menurut Kecamatan di Kabupaten Badung, 2018–2022 <i>Number of Villages<sup>1</sup>/Kelurahan by Subdistrict in Badung Regency/ Municipality, 2018–2022</i> .....	23

2.1.2	Jumlah Desa, Kelurahan, Banjar, dan Lingkungan di Kabupaten Badung, 2022 <i>Number of Administrative Units by Subdistricts in Badung Regency, 2022</i>	24
2.1.3	Jumlah Desa Menurut Klasifikasi Perkembangan Desa dan Indeks Desa Membangun di Kabupaten Badung , 2022 <i>Number of Village Classification by Subdistricts in Badung Regency, 2022</i>	25
<b>2.2</b>	<b>DEWAN PERWAKILAN RAKYAT DAERAH REGIONAL HOUSE OF REPRESENTATIVE</b>	
2.2.1	Jumlah Anggota Dewan Perwakilan Rakyat Daerah Menurut Partai Politik dan Jenis Kelamin di Kabupaten Badung, 2022 <i>Number of Regional House of Representatives's Members by Political Parties and Sex in Badung Regency 2022.....</i>	26
2.2.2	Jumlah Anggota Dewan Perwakilan Rakyat Daerah Menurut Fraksi dan Jabatan/Komisi di Kabupaten Badung, 2022 <i>Number of Regional House of Representatives's Members by Fraction and Position/Commission in Badung Regency 2022 .....</i>	27
<b>2.3</b>	<b>SUMBER DAYA MANUSIA HUMAN RESOURCES</b>	
2.3.1	Jumlah Pegawai Negeri Sipil Menurut Jabatan dan Jenis Kelamin Desember 2021 dan Desember 2022 <i>Number of Civil Servants by Level and Sex December 2021 and December 2022 .....</i>	28
2.3.2	Jumlah Pegawai Negeri Sipil Menurut Tingkat Pendidikan dan Jenis Kelamin Desember 2021 dan Desember 2022 <i>Number of Civil Servants by Educational Level and Sex December 2021 and December 2022 .....</i>	30
2.3.3	Jumlah Pegawai Negeri Sipil Menurut Tingkat Kepangkatan dan Jenis Kelamin Desember 2021 dan Desember 2022 <i>Number of Civil Servants by Hierarchy and Sex, 2021 and 2022 December</i>	32

**2.4 KEUANGAN PEMERINTAH**

**GOVERNMENT FINANCE**

2.4.1	Ringkasan Realisasi Anggaran Pendapatan dan Belanja Kabupaten Badung, 2022 <i>Summary of Budgeted Local Government Revenues Realization and Expenditure of Badung Regency, 2022 .....</i>	34
2.4.2	Besarnya Pajak (rupiah) yang diterima Berdasarkan Sumber Pajak, 2021–2022 <i>The Amount of Tax (rupiah) Received is Based on Tax Source, 2021–2022 .....</i>	36
2.4.3	Banyaknya Penerimaan Pajak Bumi dan Bangunan Menurut Bulan di Kabupaten Badung, 2022 <i>Number of Propert Tax Revenue by Month in Badung Regency, 2022....</i>	37
2.4.4	Banyaknya Penerimaan Bea Perolehan Hak Atas Tanah dan Bangunan di Kabupaten Badung, 2022 <i>Value of Tax Acquisition of Land Rights and Buildings Revenue at Badung Regency, 2022.....</i>	38

**3. PENDUDUK DAN KETENAGAKERJAAN/  
POPULATION AND EMPLOYMENT**

**3.1 PENDUDUK**

**POPULATION**

3.1.1	Penduduk, Laju Pertumbuhan Penduduk, Distribusi Persentase Penduduk, Kepadatan Penduduk, Rasio Jenis Kelamin Penduduk Menurut Kecamatan di Kabupaten Badung, 2021-2022 <i>Population, Population Growth Rate, Percentage Distribution of Population, Population Density, and Population Sex Ratio by Subdistrict in Badung Regency, 2021-2022.....</i>	47
3.1.2	Jumlah Penduduk Menurut Kelompok Umur dan Jenis Kelamin di Kabupaten Badung, 2022 <i>Population by Age Groups and Sex in Badung Regency, 2022.....</i>	49

## 3.2 KETENAGAKERJAAN

### EMPLOYMENT

3.2.1	Jumlah Penduduk Berumur 15 Tahun Keatas Menurut Jenis Kegiatan Selama Seminggu yang Lalu dan Jenis Kelamin di Kabupaten Badung, 2022 <i>Population Aged 15 Years and Over by Type of Activity During The Previous Week and Sex in Badung Regency/Municipality, 2022 .....</i>	50
3.2.2	Penduduk 15 Tahun ke Atas Menurut Pendidikan Tertinggi yang Ditamatkan dan Jenis Kegiatan Selama Seminggu yang Lalu di Kabupaten Badung, 2022 <i>Population 15 Years of Age and Over by Educational Attainment and Type of Activity During the Previous Week in Badung Regency, 2022.....</i>	51
3.2.3	Penduduk Berumur 15 Tahun Ke Atas yang Bekerja Selama Seminggu yang Lalu Menurut Status Pekerjaan Utama dan Jenis Kelamin di Kabupaten Badung, 2022 <i>Population 15 Years of Age and Over who Worked During The Previous Week by Main Employment Status and Sex in Badung Regency, 2022 .....</i>	53
3.2.4	Penduduk 15 Tahun ke Atas yang Bekerja Seminggu yang Lalu Menurut Lapangan Usaha dan Jenis Kelamin di Kabupaten Badung Tahun 2022 <i>Number of Population Aged 15 Years and Over Who Worked During Previous Week by Industrial Origin and Sex in Badung Regency 2022 ...</i>	54
3.2.5	Banyaknya Pencari Kerja per Bulan di Kabupaten Badung Menurut Jenis Kelamin di Kabupaten Badung, 2022 <i>Monthly Number of Job Applicants in Badung Regency, 2022 .....</i>	55
3.2.6	Upah Minimum Kabupaten Badung dalam rupiah, 2010-2022 <i>Minimum Wages in Badung Regency in rupiah, 2010-2022.....</i>	56
3.2.7	Banyaknya Pencari Kerja yang Terdaftar Menurut Jenis Kelamin, Tingkat Pendidikan di Kabupaten Badung, 2022 <i>Number of Registered Job Applicants by Sex and Education Level in Badung Regency, 2022 .....</i>	57

3.2.8 Banyaknya Tenaga Kerja Asing Pendatang Menurut  
Jenis Kelamin di Kabupaten Badung, 2010-2022  
*Number of Foreign Labour by Sex in Badung Regency, 2010-2022*....58

**4. SOSIAL DAN KESEJAHTERAAN RAKYAT/SOCIAL AND WELFARE**

**4.1 PENDIDIKAN**

**EDUCATION**

4.1.1 Jumlah Sekolah, Guru, dan Murid Taman Kanak-Kanak (TK) di  
Bawah Kementerian Pendidikan, Kebudayaan, Riset, dan Teknologi  
Menurut Kecamatan di Kabupaten Badung, 2021/2022 dan 2022/2023  
*Number of Schools, Teachers, and Students in Kindergarten Under  
The Ministry of Education, Culture, Research, and Technology by  
Subdistrict in Badung Regency, 2021/2022 and 2022/2023*..... 65

4.1.2 Jumlah Sekolah, Guru, dan Murid Raudatul Athfal (RA)  
di Bawah Kementerian Agama Menurut Kecamatan  
di Kabupaten Badung, 2021/2022 dan 2022/2023  
*Number of Schools, Teachers, and Students in Raudatul Athfal (RA)  
Under The Ministry of Religious Affairs by Subdistrict in Badung  
Regency, 2021/2022 and 2022/2023* ..... 68

4.1.3 Jumlah Sekolah, Guru, dan Murid Sekolah Dasar (SD) di Bawah  
Kementrian Pendidikan, Kebudayaan, Riset, dan Teknologi  
Menurut Kecamatan di Kabupaten Badung, 2021/2022 dan 2022/2023  
*Number of Schools, Teachers, and Students in Elementary Schools  
Under The Ministry of Education, Culture, Research, and Technology  
by Subdistrict in Badung Regency, 2021/2022 and 2022/2023* ..... 69

4.1.4 Jumlah Sekolah, Guru, dan Murid Madrasah Ibtidaiyah  
(MI) di Bawah Kementerian Agama Menurut Kecamatan  
di Kabupaten Badung, 2021/2022 dan 2022/2023  
*Number of Schools, Teachers, and Students in Madrasah Ibtidaiyah  
(MI) Under The Ministry of Religious Affairs by Subdistrict in Badung  
Regency, 2021/2022 dan 2022/2023* ..... 72

4.1.5 Jumlah Sekolah, Guru, dan Murid Sekolah Menengah  
Pertama (SMP) di Bawah Kementrian Pendidikan,  
Kebudayaan, Riset, dan Teknologi Menurut Kecamatan  
di Kabupaten Badung, 2021/2022 dan 2022/2023

	<i>Number of Schools, Teachers, and Students in Junior High Schools Under The Ministry of Education, Culture, Research, and Technology by Subdistrict in Badung Regency, 2021/2022 dan 2022/2023 .....</i>	75
4.1.6	Jumlah Sekolah, Guru, dan Murid Madrasah Tsanawiyah (MTs) di Bawah Kementerian Agama Menurut Kecamatan di Kabupaten Badung, 2021/2022 dan 2022/2023 <i>Number of Schools, Teachers, and Students in Madrasah Tsanawiyah (MTs) Under The Ministry of Religious Affairs by Subdistrict in Badung Regency, 2021/2022 dan 2022/2023 .....</i>	78
4.1.7	Jumlah Sekolah, Guru, dan Murid Sekolah Menengah Atas (SMA) di Bawah Kementrian Pendidikan, Kebudayaan, Riset, dan Teknologi Menurut Kecamatan di Kabupaten Badung, 2021/2022 dan 2022/2023 <i>Number of Schools, Teachers, and Students in Senior High Schools Under The Ministry of Education, Culture, Research, and Technology by Subdistrict in Badung Regency, 2021/2022 dan 2022/2023 .....</i>	81
4.1.8	Jumlah Sekolah, Guru, dan Murid Sekolah Menengah Kejuruan (SMK) di Bawah Kementrian Pendidikan, Kebudayaan, Riset, dan Teknologi Menurut Kecamatan di Kabupaten Badung, 2021/2022 dan 2022/2023 <i>Number of Schools, Teachers, and Students in Vocational High Schools Under The Ministry of Education, Culture, Research, and Technology by Subdistrict in Badung Regency, 2021/2022 and 2022/2023 .....</i>	84
4.1.9	Jumlah Sekolah, Guru, dan Murid Madrasah Aliyah (MA) di Bawah Kementerian Agama Menurut Kecamatan di Kabupaten Badung, 2021/2022 dan 2022/2023 <i>Number of Schools, Teachers, and Students in Madrasah Aliyah (MA) Under the Ministry of Religious Affairs by Subdistrict in Badung Regency, 2021/2022 and 2022/2023.....</i>	87
4.1.10	Jumlah Desa/Kelurahan yang Memiliki Fasilitas Sekolah Menurut Kecamatan dan Tingkat Pendidikan di Kabupaten Badung, 2019 – 2021 <i>Number of Villages/Kelurahan Having Educational Facilities by Subdistrict and Educational Level in Badung Regency, 2019 – 2021 .....</i>	90

4.1.11	Jumlah Sekolah, Guru, dan Murid Pusat Kegiatan Belajar Masyarakat (PKBM) di Bawah Kementerian Pendidikan, Kebudayaan, Riset, dan Teknologi Menurut Kecamatan di Kabupaten Badung, 2021/2022 dan 2022/2023 <i>Number of Schools, Teachers and Students of Community Learning Activity Centers (PKBM) Under the Ministry of Education, Culture, Research, and Technology by District in Badung Regency, 2021/2022 and 2022/2023</i> .....	93
4.1.12	Jumlah Sekolah, Guru, dan Murid Sekolah Luar Biasa (SLB) di Bawah Kementerian Agama Menurut Kecamatan di Kabupaten Badung, 2021/2022 dan 2022/2023 <i>Number of Schools, Teachers, and Students in Extraordinary School Under the Ministry of Religious Affairs by Subdistrict in Badung Regency, 2021/2022 and 2022/2023</i> .....	96
4.1.13	Angka Partisipasi Murni (APM) dan Angka Partisipasi Kasar (APK) Menurut Jenjang Pendidikan di Kabupaten Badung, 2021 dan 2022 <i>Net Participation Rates and Gross Participation Rates by Educational Level in Badung Regency, 2021 and 2022</i> .....	99
4.1.14	Persentase Penduduk Berumur 15 Tahun ke Atas yang Melek Huruf Menurut Kelompok Umur di Kabupaten Badung, 2021 dan 2022 <i>Percentage of Literate People Aged 15 Years and Over by Age Group in Badung Regency, 2021 and 2022</i> .....	100
4.1.15	Banyaknya Fakultas/Program Studi, Mahasiswa, Dosen dan Lulusan pada Politeknik Negeri Bali di Kabupaten Badung, 2022 <i>Number of Faculty, Students, Lecturer and Graduated Students of Poltek Negeri Bali in Badung Regency, 2022</i> .....	101
4.1.16	Banyaknya Fakultas/Program Studi, Mahasiswa, Dosen dan Lulusan pada Politeknik Pariwisata Bali, 2022 <i>Number of Faculty, Students, Lecturer and Graduated Students of Politeknik Pariwisata Bali in, 2022</i> .....	103
4.1.17	Jumlah Sekolah, Guru, dan Murid Tempat Penitipan Anak (TPA) di Bawah Kementerian Pendidikan, Kebudayaan, Riset, dan Teknologi Menurut Kecamatan di Kabupaten Badung, 2022/2023 <i>Number of Schools, Teachers, and Students in Daycare Under The Ministry of Education, Culture, Research, and Technology by Sub District in Badung Regency, 2022/2023</i> .....	104

4.1.18	Persentase Penduduk Usia 15 Tahun ke Atas Menurut Pendidikan Tertinggi yang Ditamatkan di Kabupaten Badung Tahun 2011-2022 <i>Percentage of Population 15 Years of Age and Over by Educational Attainment in Badung Regency, 2011-2022</i> .....	107
4.1.19	Banyaknya Anggota dan Pengunjung Perpustakaan Daerah Kabupaten Badung, 2022 <i>Number of Members and Visitors of the Regional Library of Badung Regency, 2022</i> .....	108
4.1.20	Banyaknya Tenaga Edukatif Tetap dan Tidak Tetap di Universitas Udayana, 2022 <i>Number of Full Time and Part Time Lecturer by Subdistricts in Badung Regency, 2022</i> .....	109
<b>4.2</b>	<b>KESEHATAN</b>	
	<b>HEALTH</b>	
4.2.1	Jumlah Desa <sup>1</sup> /Kelurahan Yang Memiliki Sarana Kesehatan Menurut Kecamatan di Kabupaten Badung, 2019–2021 <i>Number of Villages<sup>1</sup>/Kelurahan Having Health Facilities by Subdistrict in Badung Regency, 2019–2021</i> .....	110
4.2.2	Jumlah Tenaga Kesehatan Menurut Kecamatan di Kabupaten Badung, 2022 <i>Number of Medical Personnel by Subdistrict in Badung Regency, 2022</i>	116
4.2.3	Jumlah Rumah Sakit Umum, Rumah Sakit Khusus, Rumah Sakit/ Rumah Bersalin, Puskesmas, Klinik/Balai Kesehatan, Posyandu, dan Polindes Menurut Kecamatan di Kabupaten Badung, 2021 dan 2022 <i>Number of General Hospital, Special Hospital, Maternity Hospital and Public Health Center, Medical Clinic, Integrated Service Post, Village maternity Cottage by Subdistrict in Badung Regency, 2021 and 2022...</i>	118
4.2.4	Banyaknya Tenaga Medis dan Paramedis di Kabupaten Badung Menurut Tempat Tugas, 2022 <i>Number of Medic and Paramedic Personels by Units in Badung Regency, 2022</i> .....	122
4.2.5	Jumlah Kunjungan Pasien Puskesmas . di Kabupaten Badung, 2022 <i>Number of Patient Visits by Public Health Centers in Badung Regency, 2022</i> .....	123



4.2.6	Banyaknya Kasus Penderita TBC (Basil Tahan Asam) Positif Menurut Lokasi di Kabupaten Badung, 2022 <i>Number of TB Patients by Location Quarterly in Badung Regency, 2022</i>	124
4.2.7	Jumlah Bayi 0-12 Bulan Yang Mendapat Imunisasi BCG, DPT, Polio Menurut Kecamatan di Kabupaten Badung, 2022 <i>Number of Vaccination of Infant Aged 0-12 Month by Subdistricts in Badung Regency, 2022</i>	125
4.2.8	Indikator Derajat Kesehatan Kabupaten Badung Tahun 2018-2022 <i>Health Indicators of Badung Regency, 2018-2022</i>	126
4.2.9	Jumlah Penderita HIV/AIDS di Kabupaten Badung Tahun 2011-2022 <i>Number of Person Suffered HIV/AIDS in Badung Regency, 2011-2022...</i>	127
4.2.10	Banyaknya Klinik Keluarga Berencana Menurut Kecamatan di Kabupaten Badung, 2017-2022 <i>Number of Family Planning Clinics by Subdistricts in Badung Regency, 2017-2022</i>	128
4.2.11	Banyaknya Klinik Keluarga Berencana Menurut Status per Kecamatan di Kabupaten Badung, 2022 <i>Number of Family Planning Clinics by Status and Subdistricts in Badung Regency, 2022</i>	129
4.2.12	Banyaknya Peserta Keluarga Berencana Baru Menurut Tempat Pelayanan dan Kecamatan di Kabupaten Badung, 2022 <i>Number of New Family Planning Acceptors by Service Clinics and Subdistricts in Badung Regency, 2022</i>	130
4.2.13	Jumlah dan Persentase Pasangan Usia Subur yang Belum menjadi Akseptor di Kabupaten BadungBadung, 2022 <i>Number and Percentage of Fertile Couples not ye become Acceptors in Badung Regency, 2022</i>	131
4.2.14	Realisasi Kegiatan PPTI Cabang Badung, 2022 <i>Realization of Activities of PPTI of Badung Regency, 2022</i>	132
4.2.15	Sepuluh Kasus Terbanyak Penderita Rawat Jalan di RSD Mangusada Kabupaten Badung, 2022 <i>Ten Most Cases of Outpatients at RSD Mangusada Badung Regency, 2022</i>	133

4.2.16	Sepuluh Kasus Terbanyak Penderita Rawat Inap di RSD Mangusada Kabupaten Badung, 2022 <i>Ten Most Cases of Inpatients at RSD Mangusada Badung Regency, 2022</i>	134
4.2.17	Sepuluh Kasus Terbanyak Penyebab Kematian Penderita Rawat Inap di RSD Mangusada Kabupaten Badung, 2022 <i>Ten Most Cases that Causes of Death of Inpatients at RSD Mangusada Badung Regency, 2022</i>	135
4.2.18	Pengadaan dan Pengeluaran Darah Lengkap Serta Komponen Darah dari PMI Kabupaten Badung, 2020-2022 <i>Procurement and Expenditure of Complete Blood and Blood Components from PMI of Badung Regency, 2020-2022</i>	136
4.2.19	Data Pengadaan dan Pengeluaran Darah dari PMI Kabupaten Badung, 2018-2022 <i>Data of Blood Procurement and Discharge from PMI of Badung Regency, 2018-2022</i>	138
4.2.20	Banyaknya Anggota PMI Kabupaten Badung, 2014-2022 <i>Number of PMI Members in Badung Regency, 2014-2022</i>	139
4.2.21	Hasil Pungutan Bulan Dana (Dalam Rupiah) PMI Kabupaten Badung, 2010-2022 <i>Results of PMI Monthly Fund (Rupiah) of Badung Regency, 2010-2022</i>	140
<b>4.3</b>	<b>AGAMA DAN SOSIAL LAINNYA</b> <b>RELIGION AND OTHER SOCIAL AFFAIRS</b>	
4.3.1	Jumlah Penduduk Menurut Kecamatan dan Agama yang Dianut di Kabupaten Badung, 2022 <i>Population by Subdistrict and Religion in Badung Regency, 2022</i>	141
4.3.2	Jumlah Tempat Peribadatan Menurut Kecamatan di Kabupaten Badung, 2022 <i>Number of Places of Worship by Subdistrict in Badung Regency, 2022</i>	142
4.3.3	Jumlah Desa <sup>1</sup> /Kelurahan yang Mengalami Bencana Alam <sup>2</sup> Menurut Kecamatan di Kabupaten Badung, 2019-2021 <i>Number of Villages<sup>1</sup>/Kelurahan that Had Natural Disaster<sup>2</sup> by Subdistrict in Badung Regency, 2019-2021</i>	143

4.3.4	Banyaknya Rohaniawan Menurut Agama per Kecamatan di Kabupaten Badung, 2022 <i>Number of Religious Leaders by Religion and Subdistricts in Badung Regency, 2022</i> .....	146
4.3.5	Banyaknya Nikah, Talak, Cerai, Rujuk di Kabupaten Badung, 2017-2022 <i>Number of Marriage, Divorce and Reconciliation in Badung Regency, 2017-2022</i> .....	148
4.3.6	Banyaknya Penduduk yang telah Memiliki Akta Perkawinan dan Akta Perceraian di Kabupaten Badung, 2022 <i>Number of People Who Have Marriage Certificate and Divorce Certificate in Badung Regency, 2022</i> .....	149
4.3.7	Banyaknya Penduduk yang telah Memiliki Akta Kelahiran Menurut Kecamatan dan Jenis Kelamin di Kabupaten Badung, 2022 <i>Population Owned Birth Certificate by Subdistrict and Sex in Badung Regency, 2022</i> .....	150
4.3.8	Banyaknya Haji yang Berangkat Ke Tanah Suci dari Kabupaten Badung Menurut Kecamatan, 2022 <i>Number of Pilgrims Went to Mecca from Badung Regency by Subdistricts, 2022</i> .....	151
4.3.9	Banyaknya Panti Asuhan, Kapasitas Tampung dan Anak Asuh di Kabupaten Badung, 2021 - 2022 <i>Number of Orphanage, Capacity and Foster Children in Badung Regency, 2021 - 2022</i> .....	152
4.3.10	Laporan Swadaya Murni Masyarakat Kabupaten Badung, 2022 <i>Community Project Report of Badung Regency, 2022</i> .....	153
4.3.11	Data Gangguan Kamtibmas Lapor Selesai (GKLS) Kabupaten Badung, 2022 <i>GKLS Report Badung Regency, 2022</i> .....	154
4.3.12	Volume Produksi Sampah yang Sudah dan Belum Ditangani di Kabupaten Badung, 2022 <i>Volume of Handled and Undhandled Waste Production in Badung Regency, 2022</i> .....	155

	Halaman Page
4.3.13 Banyaknya Tindak Kejahatan/Pelanggaran yang Dilaporkan di Kabupaten Badung, 2022 <i>Number of Reported Crimes / Violations in Badung Regency, 2022.....</i>	156
4.3.14 Banyaknya Perkara yang Masuk dan Diselesaikan Kejaksaan Negeri Badung Dirinci Menurut Jenis Perkara, 2022 <i>Number of Cases Accepted and Judged at District Attorney of Badung by Kind of Cases, 2022.....</i>	160
4.3.15 Banyaknya Tahanan yang Tercatat dan Yang Diselesaikan Menurut Kewarganegaraan di Kejaksaan Negeri Badung, 2022 <i>Number of Prisoner Registerd and Completed by Citizenship at District Court of Badung, 2022 .....</i>	161
4.3.16 Banyaknya Denda untuk Beberapa Jenis Perkara Yang Telah Dijatuhkan Kejaksaan Negeri Badung, 2020-2022 <i>The Amount of Fines by Kind of Cases Judged at District Attorney of Badung, 2020-2022.....</i>	162
4.3.17 Banyaknya Pelanggar Hukum (Tersangka dan Terdakwa) Menurut Jenis Kelamin, Usia, Kewarganegaraan (Perkara-Perkara dari Kepolisian), 2020-2022 <i>Number of Lawbreakers (Suspect and Defendant) by Sex, Age and Citizenship (Cases of Police Department), 2020-2022 .....</i>	163
4.3.18 Banyaknya Satgas Hansip, Matrik Hansip, Kualifikasi dan Klasifikasi Pendidikan Hansip di Kabupaten Badung, 2022 <i>Number of Civil Defense, Qualifications and Educational Classification in Badung Regency, 2022 .....</i>	164
4.3.19 Banyaknya Proyek Swadaya Masyarakat yang Bersumber dari Dana Swadaya Murni Masyarakat, Swadaya Penunjang, 2022 <i>Number of Self-Funded Community Projects by Subdistricts in Badung Regency, 2022.....</i>	168
4.3.20 Permohonan Hak Guna Bangunan atas Tanah Negara di Kabupaten Badung, 2022 <i>Application for Building Concession at State Land in Badung Regency, 2022.....</i>	170
4.3.21 Banyaknya Penerbitan Sertifikat Tanah di Kabupaten Badung, 2022 <i>Number of Published Land Certificate in Badung Regency, 2022.....</i>	171

**4.4 KEMISKINAN**

***POVERTY***

4.4.1	Garis Kemiskinan, Jumlah, dan Persentase Penduduk Miskin di Kabupaten Badung, 2015–2022 <i>Poverty Line, Number, and Percentage of Poor People in Badung Regency, 2015–2022</i> .....	172
4.4.2	Indeks Kedalaman Kemiskinan dan Indeks Keparahan Kemiskinan di Kabupaten Badung, 2015–2022 <i>Poverty Gap Index and Poverty Severity Index in Badung Regency, 2015–2022</i> .....	173

**5. PERTANIAN, KEHUTANAN, PETERNAKAN, DAN PERIKANAN/  
*AGRICULTURE, FORESTRY, LIVESTOCK, AND FISHERY***

**5.1 HORTIKULTURA**

***HORTICULTURE***

5.1.1	Luas Panen Tanaman Sayuran Menurut Kecamatan dan Jenis Tanaman (ha), 2021 dan 2022 <i>Harvested Area of Vegetables by Subdistrict and Kind of Plant (ha), 2021 and 2022</i> .....	183
5.1.2	Produksi Tanaman Sayuran Menurut Kecamatan dan Jenis Tanaman (ton), 2021 dan 2022 <i>Production of Vegetables by Subdistrict and Kind of Plant (ton), 2021 dan 2022</i> .....	192
5.1.3	Luas Panen Tanaman Sayuran dan Buah–Buahan Semusim Menurut Jenis Tanaman, 2021–2022 <i>Harvested Area of Seasonal Vegetables and Fruits by Kind of Plant, 2021–2022</i> .....	201
5.1.4	Produksi Tanaman Sayuran dan Buah–buah-buahan Semusim Menurut Jenis Tanaman di Kabupaten Badung, 2021–2022 <i>Production of Seasonal Vegetables and Fruits by Kind of Plant in Badung Regency, 2021–2022</i> .....	203
5.1.5	Luas Panen Tanaman Biofarmaka Menurut Kecamatan dan Jenis Tanaman di Kabupaten Badung, 2021 dan 2022	

	<i>Harvested Area of Medicinal Plants by Subdistrict and Kind of Plant in Badung Regency, 2021 and 2022.....</i>	205
5.1.6	Produksi Tanaman Biofarmaka Menurut Jenis Tanaman, 2021 dan 2022 <i>Production of Medicinal Plants by Kind of Plant, 2021 and 2022.....</i>	213
5.1.7	Luas Panen Tanaman Biofarmaka Menurut Jenis Tanaman, 2021 dan 2022 <i>Harvested Area of Medicinal Plants by Kind of Plant, 2021 and 2022 ....</i>	221
5.1.8	Produksi Tanaman Biofarmaka Menurut Jenis Tanaman, 2021 dan 2022 <i>Production of Medicinal Plants by Kind of Plant, 2021 and 2022.....</i>	222
5.1.9	Luas Panen Tanaman Hias Menurut Kecamatan dan Jenis Tanaman di Kabupaten Badung, 2021 dan 2022 <i>Harvested Area of Ornamental Plants by Subdistrict and Kind of Plant in Badung Regency, 2021 and 2022 .....</i>	223
5.1.10	Produksi Tanaman Hias Menurut Kecamatan dan Jenis Tanaman di Kabupaten Badung, 2021 dan 2022 <i>Production of Ornamental Plants by Subdistrict and Kind of Plant in Badung Regency, 2021 and 2022 .....</i>	236
5.1.11	Luas Panen Tanaman Hias Menurut Jenis Tanaman, 2021 dan 2022 <i>Harvested Area of Ornamental Plants by Kind of Plant, 2021 and 2022</i>	249
5.1.12	Produksi Tanaman Hias Menurut Jenis Tanaman, 2021 dan 2022 <i>Production of Ornamental Plants by Kind of Plant, 2021 and 2022 .....</i>	251
5.1.13	Produksi Buah-buahan Menurut Jenis Tanaman Menurut Kecamatan di Kabupaten Badung, 2021 dan 2022 <i>Production of Fruits by Kind of Plant by Subdistrict in Badung Regency, 2021 and 2022 .....</i>	253
5.1.14	Produksi Buah–Buahan dan Sayuran Tahunan Menurut Jenis Tanaman, 2021 dan 2022 <i>Production of Annual Fruits and Vegetables by Kind of Plant, 2021 and 2022 .....</i>	266

## 5.2 PERKEBUNAN *ESTATE CROPS*

5.2.1	Luas Areal Tanaman Perkebunan Menurut Kecamatan dan Jenis Tanaman di Kabupaten Badung (ribu ha), 2021 dan 2022 <i>Planted Area of Estate Crops by Subdistrict and Type of Crops in</i>
-------	---

	Halaman Page
	268
5.2.2	274
5.2.3	275
<b>5.3</b>	
<b>PETERNAKAN</b>	
<b>LIVESTOCK</b>	
5.3.1	276
5.3.2	278
5.3.3	279
5.3.4	280
5.3.5	281
5.3.6	282
5.3.7	283

## 5.4 PERIKANAN

### **FISHERY**

5.4.1	Banyaknya Armada Penangkapan Ikan Laut di Kabupaten Badung (Buah/Unit), 2021-2022 <i>Number of Marine Fishing Boats (Units) in Badung Regency, 2021-2022</i>	284
5.4.2	Banyaknya Alat Penangkapan Ikan yang Utama di Kabupaten Badung (Buah/Unit), 2022 <i>Main Fishing Equipment (Units) in Badung Regency, 2022</i> .....	285
5.4.3	Jumlah Kelompok Nelayan per Kecamatan, 2022 <i>Number of Fisherman Groups per District, 2022</i> .....	286
5.4.4	Produksi Ikan Basah di Kabupaten Badung, 2022 <i>Number of Fresh Fishes in Badung Regency, 2022</i> .....	289
5.4.5	Produksi dan Nilai Penangkapan Ikan Laut Menurut Jenisnya di Kabupaten Badung, 2022 <i>Production and Value of Marine Fishery by Its Kind in Badung Regency, 2022</i> .....	290
5.4.6	Luas Areal dan Hasil Penangkapan Ikan di Sungai dan Waduk di Kabupaten Badung, 2021-2022 <i>Area and Production of River, Reservoir/Swamp Fishing in Badung Regency, 2021-2022</i> .....	291
5.4.7	Luas Pemeliharaan Ikan, Produksi dan Nilainya di Kabupaten Badung, 2021-2022 <i>Area of Fish Cultivation, Production and Value in Badung Regency, 2021-2022</i> .....	292
5.4.8	Luas Perairan Umum Penangkapan Ikan, Produksi dan Nilainya di Kabupaten Badung, 2021-2022 <i>Area of Catching in Open Water, Production and Value in Badung Regency, 2021-2022</i> .....	294
5.4.9	Luas dan Nilai Hasil Pemeliharaan Ikan di Kabupaten Badung, 2022 <i>Area and Value of Fish Cultivation In Badung Regency, 2022</i> .....	295

## 6. INDUSTRI, PERTAMBANGAN, DAN ENERGI/ **INDUSTRY, MINING, AND ENERGY**



6.1	Jumlah Produksi dan Penjualan Tenaga Listrik PT. PLN (Persero) Rayon Mengwi dan Kuta, 2022 <i>Total Production and Sales of Electric Power by PT PLN Rayon Mengwi and Kuta, 2022 .....</i>	305
6.2	Banyaknya Pelanggan, Produksi, dan Penggunaan Air Minum pada Perumda Air Minum Tirta Mangutama Kabupaten Badung, 2022 <i>Number of Customer, Water Production, and Water Consumption at Water Regional Corporation Tirta Mangutama in Badung Regency, 2022</i>	306
6.3	Banyaknya Penggunaan Air Minum pada Perumda Air Minum Tirta Mangutama Kabupaten Badung, 2022 <i>Number of Water Consumption Customer at Water Regional Corporation Tirta Mangutama in Badung Regency, 2022 .....</i>	307
6.4	Jumlah Pelanggan dan Air Bersih yang Disalurkan Menurut Kecamatan di Kabupaten Badung, 2022 <i>Number of Customers and Distributed Water by Sub District in Badung Regency, 2022.....</i>	308
6.5	Banyaknya Usaha Pertambangan Galian C, Tenaga Kerja dan Volume Produksi Menurut Kecamatan di Badung, 2021-2022 <i>Number of Mining Businesses Excavating C, Labor and Production Volume by Sub District in Badung Regency, 2021-2022 .....</i>	309
6.6	Volume dan Nilai Produksi Pertambangan Galian C di Kabupaten Badung, 2021-2022 <i>Volume and Value Production of Mining Businesses Excavating C in Badung Regency, 2021-2022.....</i>	310
<b>7.</b>	<b>PARIWISATA/TOURISM</b>	
	<i>Room Occupancy Rates at Non Classified Hotels by Month at Badung regency, 2022.....</i>	320
7.1	Banyaknya Kunjungan Wisatawan Nusantara yang Menginap Menurut Bulan di Kabupaten Badung, 2021-2022 <i>Number of Domestic Visitors Stay Overnight by Month in Badung Regency, 2021-2022.....</i>	321
7.2	Banyaknya Usaha Akomodasi di Kabupaten Badung, 2022 <i>Numbers of Accomodation Business at Badung Regency, 2022 .....</i>	322

	Halaman Page	
7.3	Persentase Tingkat Penghunian Kamar dan Rata-rata Lama Menginap pada Hotel Bintang Menurut Bulan di Kabupaten Badung, 2022 <i>Room Occupancy Rates and Average Length of Stay at Classified Hotels by Month at Badung regency, 2022</i> .....	323
7.4	Persentase Tingkat Penghunian Kamar dan Rata-rata Lama Menginap pada Hotel Non Bintang Menurut Bulan di Kabupaten Badung, 2022 <i>Room Occupancy Rates and Average Length of Stay at Non Classified Hotels by Month at Badung regency, 2022</i> .....	326
<b>8.</b>	<b>TRANSPORTASI DAN KOMUNIKASI/ TRANSPORTATION AND COMMUNICATION</b>	
<b>8.1</b>	<b>TRANSPORTASI TRANSPORTATION</b>	
8.1.1	Panjang Jalan <sup>1</sup> Menurut Tingkat Kewenangan Pemerintahan di Kabupaten Badung (km), 2021–2022 <i>Length of Roads<sup>1</sup> by Level of Government Authority in Badung Regency (km), 2021–2022</i> .....	335
8.1.2	Panjang Jalan Menurut Jenis Permukaan Jalan di Kabupaten Badung (km), 2020–2022 <i>Length of Roads by Type of Road Surface in Badung Regency (km), 2020–2022</i> .....	336
8.1.3	Panjang Jalan Menurut Kondisi Jalan di Kabupaten Badung (km), 2020–2022 <i>Length of Roads by Condition of Roads in Badung Regency (km), 2020–2022</i> .....	337
8.1.4	Banyaknya Pengeluaran Surat Ijin Mengemudi (SIM) yang Baru Menurut Jenisnya pada Polresta Denpasar dan Polres Badung, 2022 <i>Number of New Driving License Issued by Type at State Police of Denpasar Municipality &amp; State Police of Badung Regency by Month, 2022</i> .....	338
8.1.5	Banyaknya Pelanggaran Lalu Lintas yang Ditindak dengan Sistem Tilang pada Polres Badung, 2022	

	<i>Number of Traffic Violations are Prosecuted by Traffic Ticket System at State Police of Badung Regency by Month, 2022 .....</i>	339
8.1.6	Banyaknya Kecelakaan Lalu Lintas serta Kerugian Material yang Diakibatkan oleh Kecelakaan yang Tercatat pada Polres Badung, 2022 <i>Number of Traffic Accidents and Material Losses Caused by an Accident which is Recorded in State Police of Badung Regency by Month, 2022.....</i>	340
8.1.7	Jumlah Kendaraan Bermotor Yang Telah Di Uji Baik Seksi Pengujian Kendaraan Bermotor Bidang Sarana dan Prasarana Dinas Perhubungan Kabupaten Badung, 2022 <i>Number of Motorized Vehicles That Have Been Tested, Both the Section for Testing of Motor Vehicles in the Field of Facilities and Infrastructure of Transportation Service in Badung Regency, 2022 .....</i>	341
8.1.8	Banyaknya Kendaraan Bermotor Wajib Uji Kabupaten Badung 2021-2022 <i>Number of Motorized Vehicles Required to Test of Badung Regency, 2021-2022.....</i>	342
8.1.9	Jumlah Jembatan, Panjang Jembatan, Lebar Jalur, Lebar Trotoar, dan Jumlah Bentang Jembatan Menurut Kecamatan di Kabupaten Badung, 2022 <i>Number of Bridges, Bridge Length, Lane Width, Sidewalk Width, and Number of Bridge Spans by District in Badung Regency, 2022 .....</i>	343
<b>9.</b>	<b>PERBANKAN, KOPERASI, DAN HARGA-HARGA/ BANKING, COOPERATIVE, AND PRICES</b>	
9.1	Jumlah Koperasi Aktif Menurut Kecamatan di Kabupaten Badung, 2018–2022 <i>Number of Active Cooperative by Subdistrict in Badung Regency, 2018–2022 .....</i>	351
9.2	Jumlah Koperasi Menurut Jenis Koperasi dan Kecamatan di Kabupaten Badung, 2022 <i>Number of Cooperative by Kind of Cooperative and Subdistrict in Badung Regency, 2022.....</i>	352
9.3	Jumlah Koperasi Aktif Menurut Jenis Koperasi, 2022 <i>Number of Active Cooperative by Type of Cooperation , 2022.....</i>	353

9.4	Jumlah Kantor Bank Menurut Kelompok Bank di Kabupaten Badung, 2017–2022 <i>Number of Bank Offices by Bank Group in Badung Regency, 2017–2022</i>	354
9.5	Jumlah Pinjaman Rupiah Bank Umum Berdasarkan Lapangan Usaha (Sektor Ekonomi) - Per Bulan Kabupaten Badung, 2022 <i>Amount of Commercial Bank Loans by Business Field (Economic Sector) - Per Month of Badung Regency, 2022</i> .....	356
9.6	Jumlah Pinjaman Rupiah Bank Umum Berdasarkan Penggunaan (KI/KMK/KK) - Per Bulan Kabupaten Badung, 2022 <i>Commercial Bank Loan Amount Based on Usage (KI / KMK / KK) - Per Month of Badung Regency, 2022</i> .....	362
9.7	Jumlah Pinjaman Rupiah Bank Umum Berdasarkan Skala Bisnis (UMKM/Non UMUM) - Per Bulan Kabupaten Badung, 2022 <i>Commercial Bank Loan Amount Based on Business Scale (UMKM / Non UMKM) - Per Month of Badung Regency, 2022</i> .....	363
9.8	Posisi Pinjaman Valuta Asing Menurut Lapangan Usaha dan Bulan di Kabupaten Badung, 2022 <i>Position of Foreign Currency Loans by Business Field and Month in Badung Regency, 2022</i> .....	364
9.9	Posisi Pinjaman Valuta Asing Bank Umum Menurut Jenis Penggunaan Per Bulan di Kabupaten Badung, 2022 <i>The Position of Commercial Bank Foreign Currency Loans by Type of Usage Per Month in Badung Regency, 2022</i> .....	365
9.10	Posisi Pinjaman Valuta Asing Bank Umum Menurut Skala Bisnis Per Bulan di Kabupaten Badung, 2022 <i>Position of Commercial Bank Foreign Exchange Loans by Business Scale Per Month in Badung Regency, 2022</i> .....	366
9.11	Total Posisi Pinjaman Rupiah dan Valuta Asing Bank Umum Menurut Lapangan Usaha Per Bulan di Kabupaten Badung, 2022 <i>Total Position of Commercial Bank Rupiah and Foreign Currency Loans by Business Field Per Month in Badung Regency, 2022</i> .....	367
9.12	Total Posisi Pinjaman Rupiah dan Valuta Asing Bank Umum Menurut Jenis Penggunaan Per Bulan di Kabupaten Badung, 2022 <i>Total Position of Commercial Bank Rupiah and Foreign Exchange Loans by Type of Usage Per Month in Badung Regency, 2022</i> .....	373

9.13	Total Posisi Pinjaman dan Valuta Asing Bank Umum Menurut Skala Bisnis Per Bulan di Kabupaten Badung, 2022 <i>Total Loan and Foreign Currency Positions of Commercial Banks by Business Scale Per Month in Badung Regency, 2022</i> .....	374
9.14	Posisi Pinjaman Rupiah Bank Umum pada UMKM Menurut Lapangan Usaha Per Bulan di Kabupaten Badung, 2022 <i>Position of Commercial Bank Rupiah Loans to UMKM by Business Field Per Month in Badung Regency, 2022</i> .....	375
9.15	Posisi Pinjaman Rupiah Bank Umum pada UMKM Menurut Jenis Penggunaan Per Bulan di Kabupaten Badung, 2022 <i>Position of Commercial Bank Rupiah Loans on UMKM by Type of Usage Per Month in Badung Regency, 2022</i> .....	381
9.16	Posisi Pinjaman Valuta Asing Bank Umum pada UMKM Menurut Jenis Penggunaan Per Bulan di Kabupaten Badung, 2022 <i>Position of Commercial Bank Rupiah Loans on UMKM by Type of Usage Per Month in Badung Regency, 2022</i> .....	383
9.17	Posisi Pinjaman (Rupiah dan Valuta Asing) yang Diberikan oleh Bank Konvensional - Persero menurut Jenis Penggunaan dan Bulan di Kabupaten Badung, 2022 <i>Loan Position (Rupiah and Foreign Exchange) Provided by Conventional Banks - Persero by Type of Use and Month in Badung Regency, 2022</i> .....	385
9.18	Posisi Pinjaman (Rupiah dan Valuta Asing) yang Diberikan oleh Bank Umum Konvensional - Pembangunan Daerah menurut Jenis Penggunaan dan Bulan di Kabupaten Badung, 2022 <i>Loan Position (Rupiah and Foreign Exchange) Provided by Conventional Commercial Banks - Regional Development by Type of Use and Month in Badung Regency, 2022</i> .....	386
9.19	Posisi Pinjaman (Rupiah dan Valuta Asing) yang Diberikan oleh Bank Umum Konvensional - Swasta Nasional menurut Jenis Penggunaan Per Bulan di Kabupaten Badung, 2022 <i>Loan Position (Rupiah and Foreign Exchange) Provided by Conventional Commercial Banks - National Private by Type of Monthly Use in Badung Regency, 2022</i> .....	387
9.20	Jumlah Rekening dan Nominal Giro Bank Umum Per Bulan di Kabupaten Badung, 2022	

	Halaman Page
	<i>Number of Accounts and Current Accounts of Commercial Banks Per Month in Badung Regency, 2022</i> ..... 388
9.21	Jumlah Rekening dan Nominal Tabungan Bank Umum Per Bulan di Kabupaten Badung, 2022 <i>Number of Accounts and Saving Accounts of Commercial Banks Per Month in Badung Regency, 2022</i> ..... 389
9.22	Jumlah Rekening dan Nominal Deposito Bank Umum Per Bulan di Kabupaten Badung, 2022 <i>Number of Accounts and Deposit Accounts of Commercial Banks Per Month in Badung Regency, 2022</i> ..... 390
9.23	Posisi Pinjaman (Rupiah) yang Diberikan oleh Bank Perkreditan Rakyat (BPR) pada Kelompok BPR/BPRS menurut Jenis Penggunaan Per Bulan di Kabupaten Badung, 2022 <i>Loan Position (Rupiah) Provided by BPR to BPR / BPRS Groups by Type of Usage Per Month in Badung Regency, 2022</i> ..... 391
9.24	Jumlah Rekening dan Nominal Tabungan pada BPR Per Bulan di Kabupaten Badung, 2022 <i>Number of Accounts and Nominal Savings at BPR Per Month in Badung Regency, 2022</i> ..... 392
9.25	Jumlah Rekening dan Nominal Deposito pada BPR Per Bulan di Kabupaten Badung, 2022 <i>Number of Accounts and Nominal Deposits at BPR Per Month in Badung Regency, 2022</i> ..... 393
9.26	Posisi Pinjaman (Rupiah) yang Diberikan oleh Bank Pembiayaan Rakyat Syariah (BPRS) pada Kelompok BPR/BPRS menurut Jenis Penggunaan dan Bulan di Kabupaten Badung, 2022 <i>Loan Position (Rupiah) Provided by Sharia Rural Banks (BPRS) to the BPR / BPRS Group by Type of Use and Month in Badung Regency, 2022</i> ..... 394
9.27	Jumlah Rekening dan Nominal Tabungan pada BPRS Per Bulan di Kabupaten Badung, 2022 <i>Number of Accounts and Nominal Savings at BPRS Per Month in Badung Regency, 2022</i> ..... 395
9.28	Jumlah Rekening dan Nominal Deposito pada BPRS Per Bulan di Kabupaten Badung, 2022 <i>Number of Accounts and Nominal Deposits at BPRS Per Month in Badung Regency, 2022</i> ..... 396

**10. PENGELUARAN PENDUDUK/POPULATION EXPENDITURE**

10.1	Rata-Rata Pengeluaran per Kapita Se-Bulan Menurut Jenis Pengeluaran di Kabupaten Badung Tahun 2011 - 2022 <i>Monthly Average Expenditure Per Capita by Kind of Expenditure in Badung Regency, 2011 - 2022</i> .....	405
10.2	Persentase Pengeluaran per Kapita Sebulan Menurut Kelompok Komoditas di Kabupaten Badung, 2021-2022 <i>Percentage of Monthly Expenditure per Capita by Commodity Group in Badung Regency, 2021-2022</i> .....	406
10.3	Persentase Penduduk Menurut Golongan Pengeluaran Per Kapita Sebulan di Kabupaten Badung, 2021 <i>Percentage of Population by Per Capita Spending Group a Month in Badung Regency, 2021</i> .....	408

**11. PERDAGANGAN/TRADE**

11.1	Banyaknya Pasar Umum, Pertokoan, dan Pasar Swalayan/Toko Modern di Kabupaten Badung, 2022 <i>Number of Public Market, Shopping Complex, and Supermarket in Badung Regency, 2022</i> .....	417
11.2	Jumlah Penyaluran Beras CBP (Cadangan Beras Pemerintah) di Gudang Bulog Sempidi Kabupaten Badung, 2020-2022 <i>Amount of CBP Rice Distribution at Bulog Warehouse in Badung Regency, 2020-2022</i> .....	418

**12. SISTEM NERACA NASIONAL/SYSTEM OF REGIONAL ACCOUNTS**

12.1.	Produk Domestik Regional Bruto Atas Dasar Harga Berlaku Menurut Lapangan Usaha (juta rupiah), 2017–2021 .....	
	<i>Gross Regional Domestic Product at Current Market Prices by Industry (million rupiahs), 2017–2021</i> .....	427
12.2	Produk Domestik Regional Bruto Atas Dasar Harga Konstan 2010 Menurut Lapangan Usaha (juta rupiah), 2017–2021 .....	
	<i>Gross Regional Domestic Product at 2010 Constant Market Prices by Industry (million rupiahs), 2017–2021</i> .....	429
12.3	Distribusi Persentase Produk Domestik Regional Bruto Atas Dasar Harga Berlaku Menurut Lapangan Usaha, 2017–2021	

	Halaman Page
	<i>Percentage Distribution of Gross Regional Domestic Product at Current Market Prices by Industry, 2017–2021</i> ..... 431
12.4	Laju Pertumbuhan Produk Domestik Regional Bruto Atas Dasar Harga Konstan 2010 Menurut Lapangan Usaha (persen), 2017–2021 <i>Growth Rate of Gross Regional Domestic Product at 2010 Constant Market Prices by Industry (percent), 2017–2020</i> ..... 433
12.5	Produk Domestik Regional Bruto Atas Dasar Harga Berlaku Menurut Jenis Pengeluaran di Kabupaten Badung (juta rupiah), 2017–2021 <i>Gross Regional Domestic Product at Current Market Prices by Type of Expenditure in Badung Regency (million rupiahs), 2017–2021</i> ..... 435
12.6	Produk Domestik Regional Bruto Atas Dasar Harga Konstan 2010 Menurut Jenis Pengeluaran di Kabupaten Badung (juta rupiah), 2017–2021 <i>Gross Regional Domestic Product at 2010 Constant Market Prices by Type of Expenditure in Badung Regency (million rupiahs), 2017–2021..</i> 436
<b>13.</b>	<b>PERBANDINGAN ANTAR KABUPATEN/ KOTA / REGENCY/MUNICIPAL COMPARISON</b>
13.1	Jumlah Penduduk Menurut Kabupaten/Kota dan Jenis Kelamin di Provinsi Bali (ribu), 2022 <i>Population by Regency/Municipality dan Sex in Bali Province (thousand), 2022</i> ..... 443
13.2	Laju Pertumbuhan Produk Domestik Regional Bruto Atas Dasar Harga Konstan 2010 Menurut Kabupaten/Kota di Provinsi Bali (persen), 2017–2021 <i>Rate of Growth of Gross Regional Domestic Products at Constant 2010 Prices by Regency/Municipality in Bali Province (percent), 2017–2021</i> ..... 444
13.3	Jumlah Penduduk Miskin Menurut Kabupaten/ Kota di Provinsi Bali (ribu), 2017–2021 <i>Number of Poor Population by Regency/Municipality in Bali Province (thousand), 2017–2021</i> ..... 445
13.4	Indeks Pembangunan Manusia Menurut Kabupaten/Kota di Provinsi Bali, 2018–2022



	Halaman Page
	<i>Human Development Index by Regency/Municipality in Bali Province, 2018–2022</i> ..... 446
13.5	Gini Rasio Menurut Kabupaten/Kota di Provinsi Bali, 2018–2022 <i>Gini Ratio by Regency/Municipality in Bali Province, 2018–2022</i> ..... 447



## DAFTAR GAMBAR/LIST OF FIGURES

		Halaman Page
1.1	Jarak ke Ibukota Kabupaten Menurut Kecamatan di Kabupaten Badung, 2022 <i>Distance to the Capital of Regency by Subdistrict in Badung Regency, 2022</i>	6
1.2	Persentase Luas Kecamatan terhadap Luas Kabupaten Menurut Kecamatan di Kabupaten Badung, 2022 <i>Percentage to Area by Subdistrict in Badung Regency, 2022</i>	7
2.1	Jumlah Desa/Kelurahan Menurut Kecamatan di Kabupaten Badung, 2018–2022 <i>Number of Villages<sup>1</sup>/Kelurahan by Subdistrict in Badung Regency/ Municipality, 2018–2022</i>	20
2.2	Jumlah Anggota Dewan Perwakilan Rakyat Daerah Menurut Partai Politik dan Jenis Kelamin di Kabupaten Badung, 2022 <i>Number of Regional House of Representatives's Members by Political Parties and Sex in Badung Regency 2022</i>	21
3.1	Jumlah Penduduk Menurut Kelompok Umur dan Jenis Kelamin di Kabupaten Badung, 2022 <i>Population by Age Groups and Sex in Badung Regency, 2022</i>	44
3.2	Banyaknya Tenaga Kerja Asing di Kabupaten Badung, 2010-2022 <i>Number of Foreign Labour in Badung Regency, 2010-2022</i>	45
4.1	Jumlah Tenaga Kesehatan Menurut Kecamatan di Kabupaten Badung, 2022 <i>Number of Medical Personnel by Subdistrict in Badung Regency, 2022</i>	64
5.1	Produksi Ikan Basah di Kabupaten Badung, 2022 <i>Number of Fresh Fishes in Badung Regency, 2022</i>	180
5.2	Nilai Produksi Ikan Basah di Kabupaten Badung, 2022 <i>Number of Fresh Fishes in Badung Regency, 2022</i>	181
6.1	Jumlah Produksi dan Penjualan Tenaga Listrik PT. PLN (Persero) Rayon Mengwi dan Kuta, 2022	

	<i>Total Production and Sales of Electric Power by PT PLN Rayon Mengwi and Kuta, 2022</i> .....	303
6.2	Banyaknya Pelanggan Air Minum pada PDAM Tirta Mangutama Kabupaten Badung, 2022 <i>Number of Customer at Water Regional Corporation Tirta Mangutama in Badung Regency, 2022</i> .....	304
7.1	Banyaknya Kunjungan Wisatawan Nusantara yang Menginap Menurut Bulan di Kabupaten Badung, 2021–2022 <i>Number of Domestic Visitors Stay Overnight by Month in Badung Regency, 2021–2022</i> .....	319
7.2	Persentase Tingkat Penghunian Kamar Hotel Non Bintang Menurut Bulan di Kabupaten Badung, 2022 <i>Room Occupancy Rates at Non Classified Hotels by Month at Badung regency, 2022</i> .....	320
8.1	Banyaknya Pengeluaran Surat Ijin Mengemudi (SIM) yang Baru Menurut Jenisnya pada Polresta Denpasar dan Polres Badung, 2022 <i>Number of New Driving License Issued by Type at State Police of Denpasar Municipality &amp; State Police of Badung Regency by Month, 2022</i> .....	332
8.2	Banyaknya Kerugian Material yang Diakibatkan oleh Kecelakaan yang Tercatat pada Polres Badung, 2022 <i>Number of Material Losses Caused by an Accident which is Recorded in State Police of Badung Regency by Month, 2022</i> .....	333
9.1	Jumlah Koperasi Aktif Menurut Kecamatan di Kabupaten Badung, 2017–2021 <i>Number of Active Cooperative by Subdistrict in Badung Regency, 2017–2021</i> .....	350
10.1	Persentase Pengeluaran per Kapita Se-Bulan Menurut Jenis Pengeluaran di Kabupaten Badung, 2011 - 2022 <i>Percentage of Monthly Average Expenditure Per Capita by Kind of Expenditure in Badung Regency, 2011 - 2022</i> .....	402
10.2	Persentase Penduduk Menurut Golongan Pengeluaran Per Kapita Sebulan di Kabupaten Badung, 2021 <i>Percentage of Population by Per Capita Spending Group a Month in Badung Regency, 2021</i> .....	403

11.1	Persentase Banyaknya Pasar Umum, Pertokoan, dan Pasar Swalayan/Toko Modern di Kabupaten Badung, 2021 <i>Percentage of Public Market, Shopping Complex, and Supermarket in Badung Regency, 2021</i> .....	414
11.2	Banyaknya Penyaluran Beras di Kabupaten Badung, 2020-2022 <i>Amount of Rice Distribution in Badung Regency, 2020-2022</i> .....	415
12.1	Produk Domestik Regional Bruto Atas Dasar Harga Berlaku Menurut Jenis Pengeluaran di Kabupaten Badung (juta rupiah), 2017-2021 <i>Gross Regional Domestic Product at Current Market Prices by Type of Expenditure in Badung Regency (million rupiahs), 2017-2021</i> .....	424
12.2	Produk Domestik Regional Bruto Atas Dasar Harga Konstan 2010 Menurut Jenis Pengeluaran di Kabupaten Badung (juta rupiah), 2017-2021 <i>Gross Regional Domestic Product at 2010 Constant Market Prices by Type of Expenditure in Badung Regency (million rupiahs), 2017-2021</i> .....	425
13.1	Jumlah Penduduk Menurut Kabupaten/Kota dan Jenis Kelamin di Provinsi Bali (ribu), 2022 <i>Population by Regency/Municipality dan Sex in Bali Province (thousand), 2022</i> .....	441
13.2	Indeks Pembangunan Manusia Menurut Kabupaten/ Kota di Provinsi Bali, 2018-2022 <i>Human Development Index by Regency/Municipality in Bali Province, 2018-2022</i> .....	442

12.2	Produk Domestik Regional Bruto Atas Dasar Harga Konstan 2010 Menurut Jenis Pengeluaran di Kabupaten Badung (juta rupiah), 2015–2019 <i>Gross Regional Domestic Product at 2010 Constant Market Prices by Type of Expenditure in Badung Regency (million rupiahs), 2015–2019</i> .....	427
13.1	Jumlah Penduduk Menurut Kabupaten/Kota dan Jenis Kelamin di Provinsi Bali (ribu), 2021 <i>Population by Regency/Municipality dan Sex in Bali Province (thousand), 2021</i> .....	443
13.2	Indeks Pembangunan Manusia Menurut Kabupaten/ Kota di Provinsi Bali, 2017–2021 <i>Human Development Index by Regency/Municipality in Bali Province, 2017–2021</i> .....	444

## PENJELASAN UMUM/EXPLANATORY NOTES

Tanda-tanda, satuan-satuan, dan lain-lainnya yang digunakan dalam publikasi ini adalah sebagai berikut:

*Symbols, measurement units, and acronyms which are used in this publication, are as follows:*

### 1. TANDA-TANDA/SYMBOLS

Data tidak tersedia/Data not available .....	: ...
Tidak ada atau nol /Null or zero .....	: -
Data dapat diabaikan/Data negligible .....	: 0
Tanda decimal/Decimal point .....	: ,
Data tidak dapat ditampilkan/Not applicable .....	: NA
Angka estimasi/Estimated figures .....	: e
Angka diperbaiki/Revised figures .....	: r
Angka sementara/Preliminary figures .....	: x
Angka sangat sementara/Very preliminary figures .....	: xx
Angka sangat sangat sementara/Very very preliminary figures .....	: xxx

### 2. SATUAN/UNITS

barel/barrel .....	: 158,99 liter/litres = 1/6,2898 m <sup>3</sup>
hektar (ha)/hectare (ha) .....	: 10 000 m <sup>2</sup>
kilometer (km)/kilometres (km) .....	: 1 000 meter/meters (m)
knot/knot .....	: 1,8523 km/jam (km/hour)
kuintal/quintal .....	: 100 kg
KWh .....	: 1 000 Watt hour
MWh .....	: 1 000 KWh
liter (untuk beras)/litre (for rice) .....	: 0,80 kg
MMSCF .....	: 1/35,3 m <sup>3</sup>
metrik ton (m.ton)/metric ton (m. ton) .....	: 0,98421 long ton = 1 000 kg
ons/ounce .....	: 28,31 gram/grams
ton .....	: 1 000 kg

Satuan lain: buah, dus, butir, helai/lembar, kaleng, batang, pulsa, ton kilometer (ton-km), jam, menit, persen (%).

*Other units: unit, pack, pieces, sheet, tin, pulse, ton-kilometres (ton-km), hour, minute, percent (%).*

Perbedaan angka di belakang koma disebabkan oleh pembulatan angka.

*The difference in decimal numbers is caused by rounding.*





## DAFTAR SINGKATAN/ LIST OF ABBREVIATIONS

SI	: Stasiun Iklim
SIMPK	: Stasiun Meteorologi Pertanian Khusus
t.t	: Tempat tidur
BCG	: Bacillus Calmette Guerin
DPT	: Difteri, Pertusis, Tetanus
TT	: Tetanus Toxoid
IOT	: Industri Obat Tradisional/ <i>Traditional Medicine Industry</i>
IKOT	: Industri Kecil Obat Tradisional/ <i>Traditional Medicine Small</i>
Alkes	: Alat kesehatan/ <i>Health Kits</i>
PKRT	: Perbekalan Kesehatan Rumah tangga/ <i>Household Health Logistics</i>
Kompl	: Komplemen/ <i>Complement</i>
IRTP	: Industri Pangan Produksi Rumah Tangga/ <i>Foods Home Industry</i>
PBF	: Pedagang Besar Farmasi/ <i>Pharmacy Whole-seller</i>
GFK	: Gudang Farmasi Kab/Kota/Regency/ <i>Municipality Pharmacy Warehouse</i>
RB	: Rumah Bersalin/ <i>Delivery House</i>
Pustu	: Puskesmas pembantu/ <i>Auxiliary Public Health Center</i>
BP	: Balai Pengobatan/ <i>Polyclinic</i>
TPS	: Tempat Pembuangan Sementara / <i>Landfill</i>
Jamkesmas	: Jaminan kesehatan masyarakat miskin/ <i>Poor public health insurance</i>
PJKMU	: Program Jaminan Kesehatan Masyarakat Umum
SIUP	: Surat Ijin Usaha Perdagangan/ <i>Trading Permission Letter</i>
TDP	: Tanda Daftar Perusahaan/ <i>Company Registration Identity</i>
API	: Angka Pengenal Importir/ <i>Importer's Identity Number</i>



## Statistik Kunci, 2020–2022 Key Statistics, 2020–2022

Rincian/Description	Satuan/Unit	2020	2021	2022
(1)	(2)	(4)	(5)	(6)
<b>SOSIAL/SOCIAL</b>				
Penduduk <sup>1</sup> /Population <sup>1</sup>	ribu/thousands	548,19	549,25	549,53
Laju Pertumbuhan Penduduk <sup>1</sup> /Population Growth <sup>1</sup>	%	0,09	0,26	0,05
Angka Harapan Hidup <sup>1-e<sub>0</sub></sup> /Life Expectancy Rate <sup>1</sup>	tahun/years	75,10	75,18	75,51
Angka Melek Huruf Usia 15+/ <i>Literacy Rate Aged 15+</i>	%	98,61	97,71	97,62
Tingkat Partisipasi Angkatan Kerja -TPAK <sup>2,3</sup> <i>Labour Force Participation Rate-LFPR<sup>2,3</sup></i>	%	72,69	72,52	72,80
Tingkat Pengangguran Terbuka -TPT <sup>2</sup> <i>Unemployment Rate-UR<sup>2</sup></i>	%	6,92	6,93	6,87
Penduduk Miskin <sup>5</sup> / <i>Poor People<sup>4</sup></i>	ribu/thousands	13,75	18,53	18,28
Persentase Penduduk Miskin <sup>4</sup> <i>Percentage of Poor People<sup>4</sup></i>	%	2,02	2,62	2,53
Indeks Pembangunan Manusia-IPM <sup>5</sup> <i>Human Development Index<sup>5</sup></i>	–	81,60	81,83	82,13
<b>EKONOMI/ECONOMIC</b>				
Produk Domestik Regional Bruto (PDRB) Harga Berlaku <sup>6</sup> <i>Gross Regional Domestic Bruto (GRDP) at Current Price<sup>6</sup></i>	miliar rupiah <i>billion rupiahs</i>	49 026,03	44 882,08*	55 290,00**
Laju Pertumbuhan Ekonomi <sup>7</sup> /Economic Growth <sup>7</sup>	%	-16,55	-6,74*	9,97**
PDRB Per Kapita Harga Berlaku <sup>6,8</sup> <i>Per Capita of GRDP at Current Price<sup>6,8</sup></i>	ribu rupiah <i>thousand rupiahs</i>	89 432,6	81 715,2*	100 613,3**
Produk Domestik Regional Bruto (PDRB) Harga Konstan <sup>6</sup> <i>Gross Regional Domestic Bruto (GRDP) at Constant Price<sup>6</sup></i>	miliar rupiah <i>billion rupiahs</i>	31 147,82	29 049,52*	31 946,55**

Catatan/Notes: <sup>1</sup> Data penduduk 2020 berdasarkan hasil Sensus Penduduk 2020, dan data 2021–2022 berdasarkan hasil proyeksi penduduk Interim 2020–2023/ *Population year 2020 based on Population Census 2020, and 2021–2022 is result of Interim Population Projection 2020–2023*

<sup>2</sup> Kondisi Agustus/Condition at August

<sup>3</sup> Menggunakan penimbang hasil proyeksi penduduk tahun 2010–2035/ *Weighted by the 2010–2035 population projection*

<sup>4</sup> Kondisi Maret/Condition at March

<sup>5</sup> Sejak tahun 2010, IPM dihitung dengan metode baru. Komponen IPM metode baru adalah angka harapan hidup saat lahir, harapan lama sekolah, rata-rata lama sekolah, dan pengeluaran per kapita/Since 2010, *HDI was calculated using new method. New HDI component are life expectancy at birth, expected years of schooling, means years of schooling, and expenditure per capita*

<sup>6</sup> Mulai tahun 2010 mengadopsi System of National Account 2008 (SNA 2008)/ *Since 2010 is in line with System of National Account 2008 (SNA 2008)*

<sup>7</sup> Menggunakan tahun dasar 2010 (2010=100)/Using 2010 base year (2010=100)

<sup>8</sup> Menggunakan proyeksi penduduk berdasarkan hasil SP2020/Using population projection based on SP2020

\* Angka sementara/ *Preliminary figures*

\*\* Angka sangat sementara/ *Very preliminary figures*



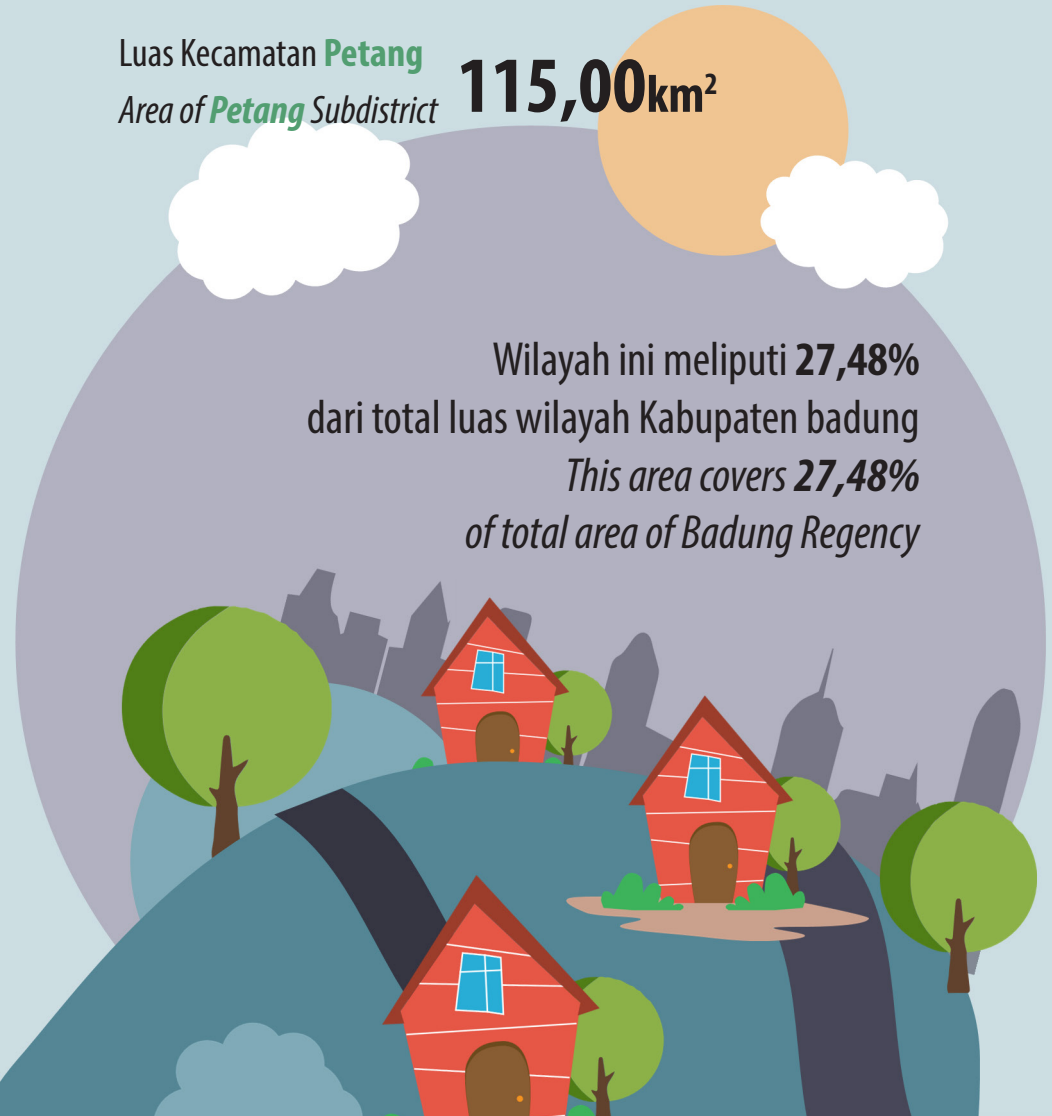
01

**GEOGRAFI DAN IKLIM**  
**GEOGRAPHY AND CLIMATE**

Luas Kecamatan **Petang**  
*Area of **Petang** Subdistrict*

**115,00km<sup>2</sup>**

Wilayah ini meliputi **27,48%**  
dari total luas wilayah Kabupaten badung  
*This area covers **27,48%**  
of total area of Badung Regency*





**PENJELASAN TEKNIS**

1. Data terkait rupa bumi merupakan data sekunder yang bersumber dari Jawatan Topografi. Sementara data cuaca dan iklim bersumber dari Balai Besar Meteorologi, Klimatologi, dan Geofisika.
2. Topografi adalah keadaan muka bumi pada suatu kawasan atau daerah. Puncak adalah bagian paling atas gunung/pegunungan. Lereng adalah bagian dari gunung/pegunungan/bukit yang letaknya di antara puncak sampai lembah. Lembah adalah daerah rendah di antara dua gunung/pegunungan atau daerah yang mempunyai kedudukan lebih rendah dibandingkan daerah sekitarnya. Lembah di daerah pegunungan lipatan sering disebut slinkin. Lembah di daerah pegunungan patahan disebut graben atau slenk.
3. Dataran adalah bagian atau sisi bidang tanah yang tampak datar, rata, dan membentang
4. Dalam berbagai literatur, iklim didefinisikan sebagai keragaman keadaan fisik atmosfer, dan perubahan iklim didefinisikan sebagai perubahan pada iklim yang dipengaruhi langsung atau tidak langsung oleh

**TECHNICAL NOTES**

1. *Topography statistics are secondary data obtained from the topography Office. Meanwhile data about climate are based on Meteorological, Climatological, and Geophysical Office.*
2. *Topography is the state of the earth in a certain area or region. Peak is the highest part of mount/mountain. Slope is part of two mountaions or area which has position lower than the other areas. Valley in between mountains is often called slinkin. Valley in the area of mount/mountain/hill which lies between the peak to the valley. Valley is a low area between two mounts/mountains or area that have a position lower than the surrounding areas. Valley inmountainous area is often called syncline. Valley in a mountainousarea is called graben fault orslenk. While the valley in the mountainous area is called the valley between the mountains. graben atau slenk.*
3. *Flat is a land that side of parcels of landthat looked plane, flat, and stretches.*
4. *In the literatures, climate variabilit defined as the physical state of the atmosphere, and climate change is defined as the change in climate that is influenced directly or indirectly by human activities are changing atmospheric*

aktivitas manusia yang merubah komposisi atmosfer, yang akan memperbesar keragaman iklim teramati pada periode yang cukup panjang. Secara statistik, perubahan iklim adalah perubahan unsur-unsurnya yang mempunyai kecenderungan naik atau turun secara nyata yang menyertai keragaman harian, musiman, maupun siklus.

*composition, which would enlarge the observed climate variability at a sufficiently long period. Statistically, climate change is the change in the elements that have a tendency to rise or fall significantly that accompany the daily variability, and seasonal cycles.*



**ULASAN**

BAB 01 menggambarkan tentang Geografi dan Iklim di Kabupaten Badung. Dapat dilihat Gambar 1.1 menunjukkan jarak ibukota ke kota/kabupaten menurut kecamatan di Kabupaten Badung tahun 2022. Dari data yang diperoleh, Kecamatan Petang memiliki jarak terjauh dari ibukota kabupaten yaitu 24.9 km. Pada Gambar 1.2 menunjukkan persentase luas kecamatan terhadap luas wilayah Kabupaten Badung tahun 2022. Pada grafik terlihat bahwa Kecamatan Petang memiliki wilayah terluas dengan persentase sebesar 27,48% dari luas Kabupaten Badung.

Tabel 1.1.3 menunjukkan jumlah alih fungsi lahan sawah di Kabupaten Badung tahun 2018-2022. Total alih fungsi lahan pada tahun 2022 sebanyak 276,60 hektar. Alih fungsi lahan terbanyak di Kecamatan Mengwi sebanyak 136 hektar.

Keadaan iklim terdapat pada Tabel 1.2.1 tentang pengamatan unsur iklim Kabupaten Badung tahun 2022 yang menunjukkan suhu, kelembapan, kecepatan angin, tekanan udara, jumlah curah hujan, jumlah hari hujan dan penyinaran matahari. Karena perubahan terjadi setiap bulan, tabel dibuat perbulan dalam kurun waktu satu tahun.

**DESCRIPTION**

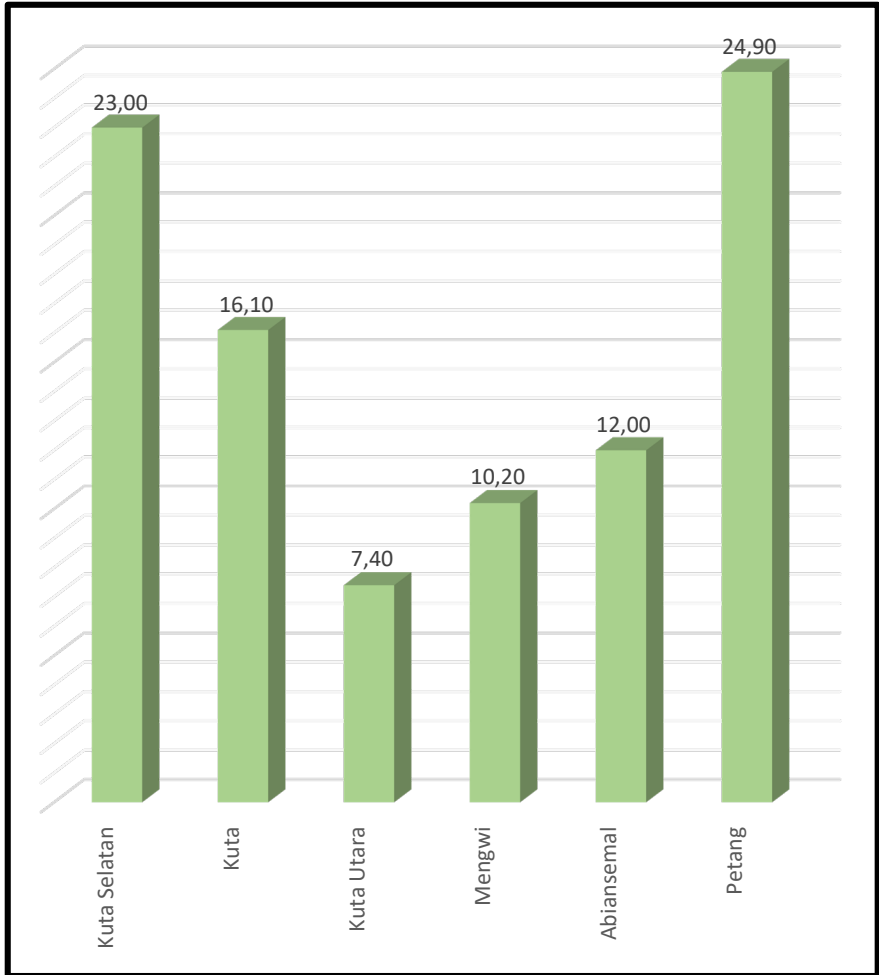
*CHAPTER 01 describes Geography and Climate in Badung Regency. It can be seen that Figure 1.1 shows the distance from the capital to the city/regency by sub-district in Badung Regency in 2022. From the data obtained, Petang District has the furthest distance from the district capital, which is 24.9 km. Figure 1.2 shows the percentage of sub-district area to the area of Badung Regency in 2022. The graph shows that Petang District has the largest area with a percentage of 27.48% of the area of Badung Regency*

*Table 1.1.3 shows the total conversion of paddy fields in Badung Regency in 2018-2022. The total land use change in 2022 is 276.60 hectares. Most of the land conversion in Mengwi District was 136 hectares.*

*The climatic conditions are shown in Table 1.2.1 regarding observations of climate elements in Badung Regency in 2022 which shows temperature, humidity, wind speed, air pressure, amount of rainfall, number of rainy days and solar radiation. Because changes occur every month, the table is created monthly within a year.*

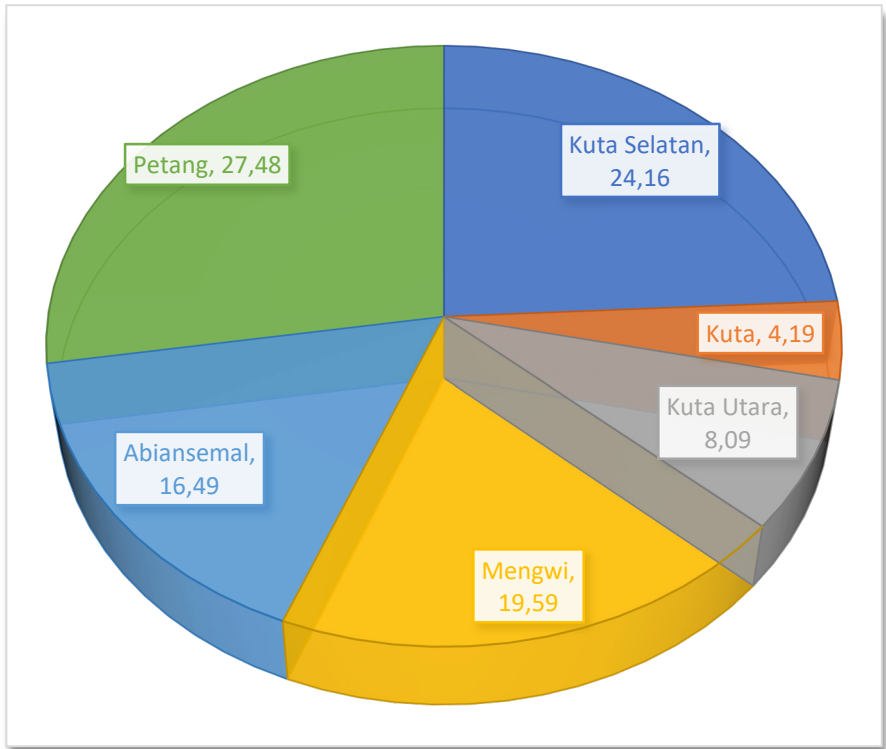
**Gambar** 1.1  
**Figures**

**Jarak ke Ibukota Kabupaten Menurut Kecamatan di Kabupaten Badung, 2022**  
*Distance to the Capital of Regency by Subdistrict in Badung Regency, 2022*



**Gambar** 1.2  
**Figures**

**Persentase Luas Kecamatan terhadap Luas Kabupaten Menurut Kecamatan di Kabupaten Badung, 2022**  
*Percentage to Area by Subdistrict in Badung Regency, 2022*





## 1.1 KEADAAN GEOGRAFI GEOGRAPHY CONDITION

**Tabel 1.1.1** Luas Daerah dan Jumlah Pulau Menurut Kecamatan di Kabupaten Badung, 2022  
*Total area and Number of Islands by Subdistrict in Badung Regency, 2022*

Kecamatan Subdistrict	Ibukota Kecamatan Capital of Subdistrict	Luas Total Area (km <sup>2</sup> /sq.km)	Persentase Terhadap Luas Wilayah Percentage to Area	Jumlah Pulau Number of Islands
(1)	(2)	(3)	(4)	(5)
Kuta Selatan	Jimbaran	101,13	24,16	0
Kuta	Kuta	17,52	4,16	0
Kuta Utara	Kerobokan	33,86	8,09	0
Mengwi	Mengwi	82,00	19,59	0
Abiansemal	Blahkiuh	69,01	16,49	0
Petang	Petang	115,00	27,48	0
<b>Badung</b>		<b>418,52</b>	<b>100,00</b>	<b>0</b>

Catatan/Note: <sup>1</sup> Berdasarkan Peraturan Menteri Dalam Negeri Nomor 137 Tahun 2017 tanggal 29 Desember 2017/*Based on Minister of Home Affairs Regulation Number 137/2017, December 29, 2017*

<sup>2</sup> Berdasarkan informasi Kementerian Dalam Negeri Tahun 2018/*Based on information from Ministry of Home Affairs, 2018*

Sumber/Source: Kementerian Dalam Negeri, Keputusan Menteri Dalam Negeri Nomor 050-145 Tahun 2022 tanggal 14 Februari 2022/*Ministry of Home Affairs, The Decree of Home Affairs Minister Number 050-145 Year 2022, 14 February 2022*

**Tabel** 1.1.2 **Tinggi Wilayah dan Jarak ke Ibukota Kabupaten Menurut Kecamatan di Kabupaten Badung, 2022**  
**Altitude and Distance to the Capital of Regency by Subdistrict in Badung Regency, 2022**

<b>Kecamatan Subdistrict</b>	<b>Tinggi Wilayah (mdpl) Altitude (m a ,s ,l)</b>	<b>Jarak ke Ibukota Kabupaten/Kota Distance to the Capital of Regency/Municipality</b>
(1)	(2)	(3)
Kuta Selatan	28	23,00
Kuta	27	16,10
Kuta Utara	65	7,40
Mengwi	0 - 350	10,20
Abiansemal	75 - 350	12,00
Petang	275 - 2075	24,90

Sumber : Topografi Kodam IX Udayana.  
 Source : Topographical Office of Denpasar

**Tabel**  
**Table** 1.1.3

**Jumlah Alih Fungsi Lahan Sawah di Kabupaten Badung  
(Hektar), 2018-2022**  
*Displace Farm Function of Paddy Wet Field by Subdistricts  
(Hectar), 2018-2022*

<b>Kecamatan Subdistricts</b>	<b>2018</b>	<b>2019</b>	<b>2020</b>	<b>2021</b>	<b>2022</b>
(1)	(2)	(3)	(4)	(5)	(6)
Kuta Selatan	-	-	-	-	-
Kuta	3,00	1,00	-	-	-
Kuta Utara	137,34	37,81	8,99	10,810	135,60
Mengwi	144,00	0,200	17,040	61,000	136,00
Abiansemal	28,94	-	-	0,90	-
Petang	10,00	-	-	-	5,00
<b>Jumlah/Total</b>	<b>323,28</b>	<b>39,01</b>	<b>26,03</b>	<b>72,710</b>	<b>276,60</b>

Sumber : Dinas Pertanian dan Pangan Kabupaten Badung  
Source : Department of Agriculture and Food of Badung Regency

## 1.2 KEADAAN IKLIM CLIMATE CONDITION

**Tabel** 1.2.1 **Pengamatan Unsur Iklim Menurut Bulan di Stasiun Sta. Met. Kelas II Gusti Ngurah Rai - Badung, 2022**  
**Table** 1.2.1 **Observation of Climate Elements By Months at Sta. Met. Kelas II Gusti Ngurah Rai - Badung Station, 2022**

Bulan Month	Suhu/Temperature (°C)			Kelembaban/Humidity (%)		
	Minimal Mini- mum	Rata- rata Average	Maksimum Maximum	Minimal Mini- mum	Rata- rata Average	Maksimum Maximum
(1)	(2)	(3)	(4)	(5)	(6)	(7)
Januari / January	23,2	27,8	32,4	62,0	81,6	98,0
Februari / February	21,8	27,8	33,0	61,0	81,6	98,0
Maret / March	23,6	28,2	33,2	59,0	82,1	97,0
April / April	23,6	28,2	32,4	62,0	80,9	94,0
Mei / May	23,0	28,4	32,5	60,0	81,5	98,0
Juni / June	23,3	27,9	32,2	58,0	80,0	94,0
Juli / July	22,2	26,9	30,5	58,0	78,0	92,0
Agustus / August	22,4	27,0	30,4	57,0	79,7	94,0
September / September	22,8	27,2	31,0	62,0	80,9	96,0
Oktober / October	22,8	27,1	31,6	63,0	84,8	99,0
November / November	23,5	27,7	32,0	62,0	83,2	97,0
Desember / December	23,0	27,7	32,5	61,0	82,0	99,0

berlanjut/ continued...



Lanjutan Tabel/*Continued Table 1.2.1*

Bulan <i>Month</i>	Kecepatan Angin <i>Wind Velocity (knot)</i>			Tekanan Udara/ <i>Atmospheric Pressure (mb)</i>		
	Minimal <i>Mini- mum</i>	Rata- rata <i>Average</i>	Maksimum <i>Maximum</i>	Minimal <i>Mini- mum</i>	Rata- rata <i>Average</i>	Maksimum <i>Maximum</i>
(1)	(8)	(9)	(10)	(11)	(12)	(13)
Januari / <i>January</i>	0,0	7,5	20,0	1 003,2	1 008,2	1 011,7
Februari / <i>February</i>	0,0	6,3	20,0	1 004,1	1 007,7	1 012,2
Maret / <i>March</i>	0,0	5,0	20,0	1 003,2	1 007,6	1 011,4
April / <i>April</i>	0,0	4,2	16,0	1 004,5	1 008,5	1 012,1
Mei / <i>May</i>	0,0	5,0	15,0	1 004,9	1 008,8	1 012,6
Juni / <i>June</i>	0,0	6,5	16,0	1 001,0	1 009,6	1 012,9
Juli / <i>July</i>	1,0	8,3	17,0	1 006,1	1 010,3	1 013,7
Agustus / <i>August</i>	0,0	7,1	18,0	1 007,1	1 010,6	1 014,2
September / <i>September</i>	0,0	5,6	13,0	1 006,1	1 011,1	1 015,5
Oktober / <i>October</i>	0,0	4,5	21,0	1 006,0	1 009,6	1 012,8
November / <i>November</i>	0,0	4,4	15,0	1 004,0	1 008,7	1 013,3
Desember / <i>December</i>	0,0	6,9	31,0	1 002,9	1 007,4	1 011,2

berlanjut/ continued...

Lanjutan Tabel/*Continued Table 1.2.1*

<b>Bulan Month</b>	<b>Jumlah Curah Hujan Number of Precipitation (mm)</b>	<b>Jumlah Hari Hujan (hari) Number of Rainy Days (day)</b>	<b>Rata-rata Penyinaran Matahari Duration of Sunshine (%)</b>
(1)	(14)	(15)	(16)
Januari / <i>January</i>	387,0	24	5,7
Februari / <i>February</i>	240,5	19	6,2
Maret / <i>March</i>	282,4	19	7,2
April / <i>April</i>	111,9	11	7,8
Mei / <i>May</i>	181,4	9	8,4
Juni / <i>June</i>	104,4	13	7,3
Juli / <i>July</i>	5,0	3	7,8
Agustus / <i>August</i>	61,8	12	8,2
September / <i>September</i>	100,4	10	7,9
Oktober / <i>October</i>	584,3	22	5,5
November / <i>November</i>	226,0	16	5,8
Desember / <i>December</i>	307,1	19	6,3

Sumber : Badan Meteorologi, Klimatologi, dan Geofisika  
 Source : *Meteorological, Climatological, and Geophysical Office*

02

**PEMERINTAHAN  
GOVERNMENT**

Jumlah pegawai pemerintah di Kab. Badung tahun 2022  
*Number of government employees in Badung Regency in 2022*

**3583**

perempuan/  
*woman*

**3307**

laki-laki/  
*man*





**PENJELASAN TEKNIS**

1. Sistem politik di Indonesia didasarkan pada kekuasaan legislatif, eksekutif, dan yudikatif (Trias Politika).
2. Kekuasaan legislatif dipegang oleh Majelis Permusyawaratan Rakyat (MPR) sebagai lembaga tertinggi negara. Keanggotaan MPR berubah setelah Amandemen UUD 1945 pada periode 1999-2004. Seluruh anggota MPR adalah anggota DPR (Dewan Perwakilan Rakyat) ditambah anggota DPD (Dewan Perwakilan Daerah). Anggota DPR dan DPD dipilih melalui pemilihan umum (pemilu) dan dilantik dalam masa jabatan lima tahun.
3. Anggota Dewan Perwakilan Rakyat Daerah (DPRD) dipilih melalui pemilihan umum (pemilu) dan dilantik dalam masa jabatan lima tahun.
4. Susunan pemerintahan Republik Indonesia periode 2020-2024 terdiri dari presiden, wakil presiden, lembaga tinggi negara, kementerian, setingkat menteri, dan Lembaga Pemerintahan Non Kementerian (LPNK).
5. Lembaga tinggi negara terdiri dari Majelis Permusyawaratan Rakyat (MPR), Dewan Perwakilan Rakyat (DPR), Badan Pemeriksa Keuangan (BPK), dan Mahkamah Agung (MA), Dewan Perwakilan Daerah (DPD) Mahkamah Konstitusi (MK),

**TECHNICAL NOTES**

1. *The political system in Indonesia is based on Trias Politica principle or separation of legislative, executive, and judicative power.*
2. *Legislative power is held by the People's Consultative Assembly (MPR) as the highest institution. The MPR membership changed after the amandement of The 1945 Constitution of The Republic of Indonesia (UUD 1945) during the period 1999-2004. MPR members are all The Indonesian House of Representative (DPR) members plus Regional Representatives Council (DPD). DPR and DPD members are elected through a general election and appointed for a five-years membership.*
3. *Regional House of Representatives (DPRD) members are elected through a general election and appointed for a five-years membership.*
4. *The government structure of the Republic of Indonesia period 2020-2024 consists of president, vice president, state supreme agencies, ministries, ministerial level institutions, and non-ministerial institution.*
5. *State supreme agencies consist of The People's Consultative Assembly, The House of Representative, The Audit Board of the Republic of Indonesia, Supreme Court, Local Councils, Constitutional Court, and Judicial Commission.*

- dan Komisi Yudisial (KY).
6. Desa adalah desa dan desa adat atau yang disebut dengan nama lain, selanjutnya disebut Desa adalah kesatuan masyarakat hukum yang memiliki batas wilayah yang berwenang untuk mengatur dan mengurus urusan pemerintahan, kepentingan masyarakat setempat berdasarkan prakarsa masyarakat, hak asal usul, dan/atau hak tradisional yang diakui dan dihormati dalam sistem Pemerintahan Negara Kesatuan Republik Indonesia (Undang-Undang Nomor 6 Tahun 2014 tentang Desa).
  7. Kelurahan adalah suatu wilayah yang dipimpin oleh seorang Lurah sebagai perangkat daerah kabupaten dan atau daerah kota di bawah kecamatan (Undang-Undang No. 32 Tahun 2004 tentang Pemerintahan Daerah).
  8. Pegawai negeri sipil (PNS) adalah setiap warga negara Republik Indonesia yang telah memenuhi syarat yang ditentukan, diangkat oleh pejabat yang berwenang dan disertai tugas dalam jabatan negeri, atau disertai tugas negara lainnya, dan digaji berdasarkan peraturan perundang-undangan yang berlaku. PNS terdiri dari PNS pusat dan PNS daerah.
6. *Village is village and custom village or that is called by other terms, hereinafter referred to as the village is the unity of the legal community who have territorial boundaries that are authorized to regulate and manage government affairs, the interest of local communities based on community initiatives, the origin and local customs that are acknowledged and respected within the unitary System of Government Republic of Indonesia (Law No. 6 Year 2014 about Village).*
  7. *Sub-district is an area that is led by a sub-district head (Lurah) as an apparatus of regency and or city under the district (Law No. 32 Year 2004 about Local Governmental).*
  8. *Civil servants (PNS) is every citizen of the Republic of Indonesia which have been determined eligible, be appointed by the competent authority and assigned the task in a country office, or charge of any other country, and are paid based on legislation and regulations. PNS consists of the central and regional civil servants.*

**ULASAN**

BAB 02 menunjukkan tentang gambaran pemerintahan Kabupaten Badung tahun 2022. Pada Gambar 2.1 menunjukkan jumlah desa/kelurahan menurut kecamatan di Kabupaten Badung tahun 2018-2022. Dari data yang diperoleh, Kecamatan Mengwi memiliki 20 desa/kelurahan, merupakan desa/kelurahan terbanyak di Kabupaten Badung, sedangkan Kecamatan Kuta hanya memiliki 5 desa/kelurahan. Gambar 2.2 menunjukkan jumlah anggota Dewan Perwakilan Rakyat Daerah menurut partai politik dan jenis kelamin di Kabupaten Badung tahun 2022. Grafik menunjukkan bahwa Partai PDIP memiliki anggota terbanyak dengan total 21 orang laki-laki dan 7 orang perempuan.

Tabel 2.3.1 menunjukkan jumlah Pegawai Negeri Sipil di Kabupaten Badung tahun 2021-2022 didominasi oleh perempuan sebanyak 3.583 dan laki-laki sebanyak 3.307 orang. Selain itu, ditampilkan keuangan pemerintah, dengan rinci yaitu Realisasi Pendapatan Pemerintah dan Belanja Pemerintah Kabupaten Badung tahun 2022 serta besarnya pajak yang diterima oleh Kabupaten Badung tahun 2021-2022.

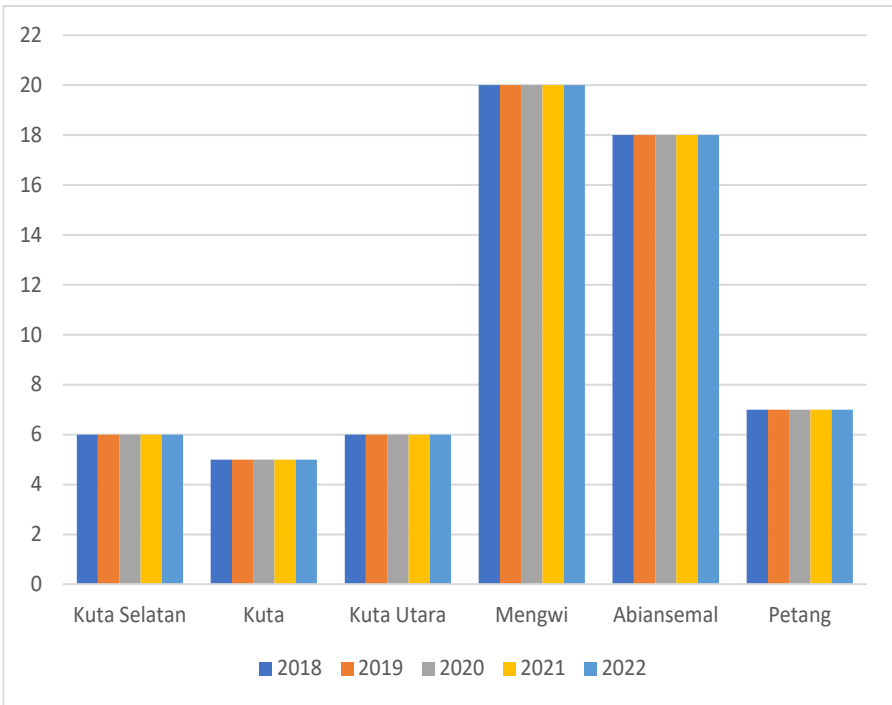
**DESCRIPTION**

*CHAPTER 02 shows the description of the government of Badung Regency in 2022. Figure 2.1 shows the number of villages/kelurahan by sub-district in Badung Regency in 2018-2022. From the data obtained, Mengwi District has 20 villages/kelurahan, which is the most in Badung Regency, while Kuta District only has 5 villages/kelurahan. Figure 2.2 shows the number of members of the Regional House of Representatives by political party and gender in Badung Regency in 2022. The graph shows that the PDIP Party has the most members with a total of 21 males and 7 females.*

*Table 2.3.1 shows the number of Civil Servants in Badung Regency in 2021-2022 dominated by 3,583 women and 3,307 men. In addition, government finances are displayed, in detail, namely the Realization of Government Revenue and Government Expenditure of Badung Regency in 2022 and the amount of taxes received by Badung Regency in 2021-2022.*

**Gambar** 2.1  
**Figures**

**Jumlah Desa/Kelurahan Menurut Kecamatan di Kabupaten Badung, 2018–2022**  
**Number of Villages<sup>1</sup>/Kelurahan by Subdistrict in Badung Regency/Municipality, 2018–2022**

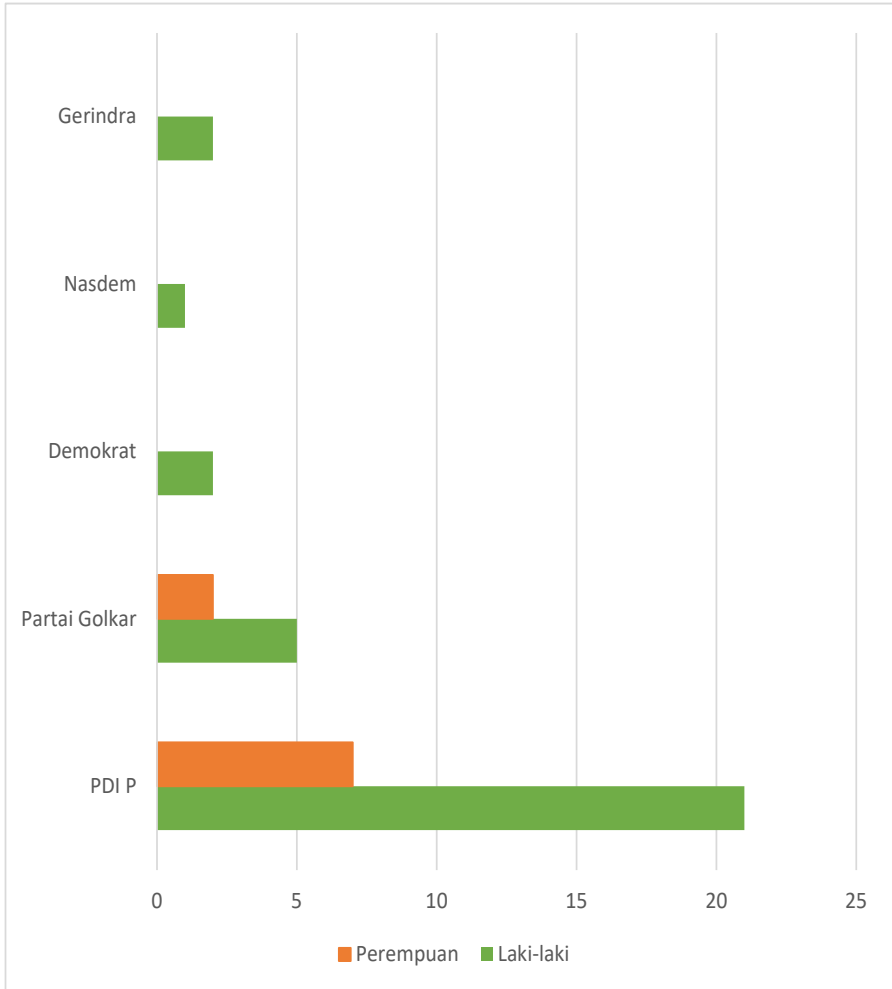




**Gambar** 2.2  
**Figures**

**Jumlah Anggota Dewan Perwakilan Rakyat Daerah  
Menurut Partai Politik dan Jenis Kelamin di Kabupaten  
Badung, 2022**

*Number of Regional House of Representatives's Members  
by Political Parties and Sex in Badung Regency 2022*





## 2.1 WILAYAH ADMINISTRATIF ADMINISTRATIVE AREA

**Tabel** 2.1.1 Jumlah Desa<sup>1</sup>/Kelurahan Menurut Kecamatan di Kabupaten Badung, 2018–2022  
**Table** 2.1.1 *Number of Villages<sup>1</sup>/Kelurahan by Subdistrict in Badung Regency/Municipality, 2018–2022*

Kecamatan Subdistrict	2018	2019	2020	2021	2022
(1)	(2)	(3)	(4)	(5)	(6)
Kuta Selatan	6	6	6	6	6
Kuta	5	5	5	5	5
Kuta Utara	6	6	6	6	6
Mengwi	20	20	20	20	20
Abiansemal	18	18	18	18	18
Petang	7	7	7	7	7
<b>Badung</b>	<b>62</b>	<b>62</b>	<b>62</b>	<b>62</b>	<b>62</b>

Catatan/Note: <sup>1</sup> Termasuk Unit Permukiman Transmigrasi (UPT)/*Include Transmigration Settlement Unit*

Sumber/Source: Peraturan Kepala Badan Pusat Statistik Nomor 1 Tahun 2020 Tanggal 5 Februari 2020 tentang Perubahan Atas Peraturan Kepala Badan Pusat Statistik Nomor 3 Tahun 2019 tentang Kode dan Nama Wilayah Kerja Statistik Tahun 2019/*Chief Statistician Regulation Number 1/2020, February 5 2020, as a revision of Chief Statistician Regulation Number 3 of 2019 on Code and Name of Regional Level of Data Collection.*

**Tabel 2.1.2** Jumlah Desa, Kelurahan, Banjar, dan Lingkungan di Kabupaten Badung, 2022  
**Number of Administrative Units by Subdistricts in Badung Regency, 2022**

Kecamatan Subdistrict	Ibukota Kecamatan Subdistricts Capital	Desa/ Village		Unit di Bawah Desa / Sub Village	
		Desa	Kelurahan	Banjar Dinas	Lingkungan
(1)	(2)	(3)	(4)	(5)	(6)
Kuta Selatan	Jimbaran	3	3	27	36
Kuta	Kuta	0	5	0	26
Kuta Utara	Kerobokan	3	3	43	46
Mengwi	Mengwi	15	5	134	57
Abiansemal	Blahkiuh	18	0	125	0
Petang	Petang	7	0	51	0
<b>Jumlah/Total</b>		<b>46</b>	<b>16</b>	<b>380</b>	<b>165</b>

Sumber : Dinas Pemberdayaan Masyarakat dan Desa Kabupaten Badung.

Source : Department of Community and Village Empowerment of Badung Regency

**Tabel**  
**Table** 2.1.3

**Jumlah Desa Menurut Klasifikasi Perkembangan Desa dan Indeks Desa Membangun di Kabupaten Badung , 2022**  
**Number of Village Classification by Subdistricts in Badung Regency, 2022**

Kecamatan <i>Subdistrict</i>	Klasifikasi Perkembangan Desa <i>Villages Classification</i>			Indeks Desa Membangun				
	Swa- daya	Swa- karya	Swa- sem- bada	Sangat Ter- tinggal	Ter- tinggal	Berkem- bang	Maju	Man- diri
(1)	(2)	(3)	(4)	(5)	(6)	(7)	(8)	(9)
Kuta Selatan	-	-	3	-	-	-	-	3
Kuta	-	-	-	-	-	-	-	-
Kuta Utara	-	-	3	-	-	-	-	3
Mengwi	-	-	15	-	-	-	-	15
Abiansemal	-	-	18	-	-	-	-	18
Petang	-	-	7	-	-	-	-	7
<b>Jumlah/Total</b>	-	-	<b>46</b>	-	-	-	-	<b>46</b>

Sumber : Dinas Pemberdayaan Masyarakat dan Desa Kabupaten Badung.

Source : Department of Community and Village Empowerment of Badung Regency

## 2.2 DEWAN PERWAKILAN RAKYAT DAERAH REGIONAL HOUSE OF REPRESENTATIVE

**Tabel** 2.2.1 **Jumlah Anggota Dewan Perwakilan Rakyat Daerah Menurut Partai Politik dan Jenis Kelamin di Kabupaten Badung, 2022**  
*Number of Regional House of Representatives's Members by Political Parties and Sex in Badung Regency 2022*

<b>Fraksi Fraction</b>	<b>Laki-laki Male</b>	<b>Perempuan Female</b>	<b>Jumlah Total</b>
(1)	(2)	(3)	(4)
PDI P	21	7	28
Partai Golkar	5	2	7
Demokrat	2	-	2
Nasdem	1	-	1
Gerindra	2	-	2
<b>Jumlah/Total</b>	<b>31</b>	<b>9</b>	<b>40</b>

Sumber : Sekretariat DPRD Kabupaten Badung.

Source : Secretary of House of Representatives of Badung Regency

**Tabel 2.2.2**  
**Table**

**Jumlah Anggota Dewan Perwakilan Rakyat Daerah Menurut Fraksi dan Jabatan/Komisi di Kabupaten Badung, 2022**  
**Number of Regional House of Representatives's Members by Fraction and Position/Commission in Badung Regency 2022**

<b>Fraksi/ Fraction</b>	<b>Ketua/ Chairman</b>	<b>Wakil Ketua/ Vice Chairman</b>	<b>Komisi I</b>	<b>Komisi II</b>	<b>Komisi III</b>	<b>Komisi IV</b>	<b>Badan Kehormatan Agency Honors</b>
(1)	(2)	(3)	(4)	(5)	(6)	(7)	(8)
PDIP	1	-	7	7	7	6	3
Partai Golkar	-	1	2	2	1	2	1
Badung Gede	-	1	-	1	1	1	1

Catatan / Notes :

Komisi I menangani bidang : Pemerintahan, Ketertiban, Kependudukan, Pers/Penerangan, Hukum/Perundang-undangan, Kepegawaian, Sosial, Politik

*Komisi I handling for : Government, Orderlines, Population, Information, Laws, Employee Affair, Social, Politics*

Komisi II menangani bidang : Pariwisata, Perdagangan, Perindustrian, Pertanian, Perikanan, Peternakan, Perkebunan, Kehutanan, Pengadaan Pangan, Logistik, Koperasi, Pekerjaan Umum, Kebersihan, Perhubungan, Lingkungan Hidup

*Komisi II handling for : Tourism, Trade, Industry, Agriculture, Fishery, Livestock, Plantation, Forestry, Food Procurement, Logistics, Cooperation, Public Working, Transportation, Sanitation*

Komisi III menangani bidang : Keuangan, Perpajakan, Retribusi, Perbankan, Perusahaan Daerah, Perusahaan Patungan, Dunia Usaha dan Penanaman Modal

*Komisi III handling for : Finance, Tax, Retibution, Banking, Companies, Business and Investment*

Komisi IV menangani bidang : Pendidikan, Ketenagakerjaan, Kepemudaan dan Olahraga, Agama, Sosial Budaya, Kesehatan dan Keluarga Berencana, Peranan Wanita dan Transmigrasi.

*Komisi IV handling for : Education, Employment, Youth and Sports, Religion, Cultural, Health and Family Planning, Women Enrollment and Transmigration.*

Sumber : Sekretariat DPRD Kabupaten Badung.

Source : Secretary of House of Representatives of Badung Regency

## 2.3 SUMBER DAYA MANUSIA HUMAN RESOURCES

**Tabel** 2.3.1 **Jumlah Pegawai Negeri Sipil Menurut Jabatan dan Jenis Kelamin Desember 2021 dan Desember 2022**  
**Table** 2.3.1 **Number of Civil Servants by Level and Sex December 2021 and December 2022**

Jabatan Occupation	2021		Jumlah Total
	Laki-laki Male	Perempuan Female	
(1)	(2)	(3)	(4)
Jabatan Pimpinan Tinggi Utama <i>Senior Executives</i>	–	–	–
Jabatan Pimpinan Tinggi Madya <i>Middle Executives</i>	–	–	–
Jabatan Pimpinan Tinggi Pratama <i>Junior Executives</i>	31	2	33
Administrator/ <i>Administrator</i>	112	44	156
Pengawas/ <i>Supervisor</i>	308	226	534
Eselon V/ <i>5th Echelon</i>	7	5	12
Jabatan Fungsional Dosen <i>Certain Functional Position for Lecturer</i>	782	1 240	2 022
Jabatan Fungsional Guru <i>Certain Functional Position for Teacher</i>	–	–	–
Jabatan Fungsional Medis <i>Certain Functional Position for Medical Field</i>	222	781	1 003
Jabatan Fungsional Teknis <i>Certain Functional Position for Technical Field</i>	102	82	184
Jabatan Fungsional Umum/Pelaksana <i>General Functional Position</i>	2 039	1 435	3 474
<b>Jumlah/Total</b>	<b>3 603</b>	<b>3 815</b>	<b>7 418</b>

berlanjut/ *continued...*



Lanjutan Tabel/*Continued Table 2.3.1*

Jabatan <i>Occupation</i>	2022		
	Laki-laki <i>Male</i>	Perempuan <i>Female</i>	Jumlah <i>Total</i>
(1)	(2)	(3)	(4)
Jabatan Pimpinan Tinggi Utama <i>Senior Executives</i>	–	–	–
Jabatan Pimpinan Tinggi Madya <i>Middle Executives</i>	–	–	–
Jabatan Pimpinan Tinggi Pratama <i>Junior Executives</i>	34	4	38
Administrator/ <i>Administrator</i>	110	44	154
Pengawas/ <i>Supervisor</i>	147	77	224
Eselon V/ <i>5th Echelon</i>	–	–	–
Jabatan Fungsional Dosen <i>Certain Functional Position for Lecturer</i>	–	–	–
Jabatan Fungsional Guru <i>Certain Functional Position for Teacher</i>	677	1 128	1 805
Jabatan Fungsional Medis <i>Certain Functional Position for Medical Field</i>	234	793	1 027
Jabatan Fungsional Teknis <i>Certain Functional Position for Technical Field</i>	274	233	507
Jabatan Fungsional Umum/Pelaksana <i>General Functional Position</i>	1 837	1 306	3 143
<b>Jumlah/Total</b>	<b>3 313</b>	<b>3 585</b>	<b>6 898</b>

Sumber : Badan Kepegawaian Daerah dan Sumber Daya Manusia Kabupaten Badung  
 Source : *Government Official Administration and Human Resource of Badung Regency*

**Tabel**  
**Table 2.3.2****Jumlah Pegawai Negeri Sipil Menurut Tingkat Pendidikan dan Jenis Kelamin Desember 2021 dan Desember 2022**  
**Number of Civil Servants by Educational Level and Sex December 2021 and December 2022**

Tingkat Pendidikan Educational Level	2021		
	Laki-laki Male	Perempuan Female	Jumlah Total
(1)	(2)	(3)	(4)
Sekolah Dasar (SD) Primary School	30	9	39
Sekolah Menengah Pertama (SMP) Junior High School	54	10	64
Sekolah Menengah Atas (SMA) Senior High School	1 034	455	1 489
Diploma I/Akta I Diploma I/Akta I	11	8	19
Diploma II/Akta II Diploma II/Akta II	77	78	155
Diploma III/Akta III Diploma III/Akta III	110	536	646
Diploma IV/Akta IV Diploma IV/Akta IV	40	48	88
S1/Sarjana Under Graduate/Bachelor	1 779	2 229	4 008
S2/Pasca Sarjana Graduate	465	441	906
S3/Doktor/Ph.D Post Graduate	3	1	4
<b>Jumlah/Total</b>	<b>3 603</b>	<b>3 815</b>	<b>7 418</b>

berlanjut/ continued...

Lanjutan Tabel/*Continued Table 2.3.2*

Tingkat Pendidikan <i>Educational Level</i>	2022		
	Laki-laki <i>Male</i>	Perempuan <i>Female</i>	Jumlah <i>Total</i>
(1)	(2)	(3)	(4)
Sekolah Dasar (SD) <i>Primary School</i>	21	3	24
Sekolah Menengah Pertama (SMP) <i>Junior High School</i>	50	9	59
Sekolah Menengah Atas (SMA) <i>Senior High School</i>	950	383	1 333
Diploma I/Akta I <i>Diploma I/Akta I</i>	8	5	13
Diploma II/Akta II <i>Diploma II/Akta II</i>	50	50	100
Diploma III/Akta III <i>Diploma III/Akta III</i>	84	457	541
Diploma IV/Akta IV <i>Diploma IV/Akta IV</i>	44	50	94
S1/Sarjana <i>Under Graduate/Bachelor</i>	1 621	2 166	3 787
S2/Pasca Sarjana <i>Graduate</i>	482	459	941
S3/Doktor/Ph.D <i>Post Graduate</i>	3	3	6
<b>Jumlah/Total</b>	<b>3 313</b>	<b>3 585</b>	<b>6 898</b>

Sumber : Badan Kepegawaian Daerah dan Sumber Daya Manusia Kabupaten Badung  
*Source : Government Official Administration and Human Resource of Badung Regency*

**Tabel**  
**Table** 2.3.3

**Jumlah Pegawai Negeri Sipil Menurut Tingkat  
Kepangkatan dan Jenis Kelamin Desember 2021 dan  
Desember 2022**  
*Number of Civil Servants by Hierarchy and Sex, 2021 and  
2022 December*

Pangkat/Golongan/Ruang Hierarchy	2021		
	Laki-laki Male	Perempuan Female	Jumlah Total
(1)	(2)	(3)	(4)
<b>Golongan I/Range I</b>	<b>52</b>	<b>14</b>	<b>66</b>
1. I/A (Juru Muda/Junior Clerk)	2	–	2
2. I/B (Juru Muda Tingkat I/First Class Junior Clerk)	4	7	11
3. I/C (Juru/Clerk)	14	3	17
4. I/D (Juru Tingkat I/First Class Clerk)	32	4	36
<b>Golongan II/Range II</b>	<b>1 019</b>	<b>481</b>	<b>1 500</b>
5. II/A (Pengatur Muda/Junior Supervisor)	104	45	149
6. II/B (Pengatur Muda Tingkat I/First Class Junior Supervisor)	132	37	169
7. II/C (Pengatur/Supervisor)	257	149	406
8. II/D (Pengatur Tingkat I/First Class Supervisor)	526	250	776
<b>Golongan III/Range III</b>	<b>1 657</b>	<b>2 361</b>	<b>4 018</b>
9. III/A (Penata Muda/Junior Superintendent)	526	665	1 191
10. III/B (Penata Muda Tingkat I/First Class Superintendent)	238	373	611
11. III/C (Penata/Superintendent)	451	646	1 097
12. III/D (Penata Tingkat I/First Class Superintendent)	442	677	1 119
<b>Golongan IV/Range IV</b>	<b>875</b>	<b>959</b>	<b>1 834</b>
13. IV/A (Pembina/Administrator)	417	399	816
14. IV/B (Pembina Tingkat I/First Class Administrator)	412	538	950
15. IV/C (Pembina Utama Muda/Junior Administrator)	41	22	63
16. IV/D (Pembina Utama Madya/Middle Administrator)	5	–	5
17. IV/E (Pembina Utama/Senior Administrator)	–	–	–
<b>Jumlah/Total</b>	<b>3 603</b>	<b>3 815</b>	<b>7 418</b>

berlanjut/ continued...

Lanjutan Tabel/Continued Table 2.3.3

Pangkat/Golongan/Ruang Hierarchy	2022		
	Laki-laki Male	Perempuan Female	Jumlah Total
(1)	(2)	(3)	(4)
<b>Golongan I/Range I</b>	<b>38</b>	<b>8</b>	<b>46</b>
1. I/A (Juru Muda/Junior Clerk)	1	–	1
2. I/B (Juru Muda Tingkat I/First Class Junior Clerk)	1	2	3
3. I/C (Juru/Clerk)	13	5	18
4. I/D (Juru Tingkat I/First Class Clerk)	23	1	24
<b>Golongan II/Range II</b>	<b>955</b>	<b>451</b>	<b>1 406</b>
5. II/A (Pengatur Muda/Junior Supervisor)	93	37	130
6. II/B (Pengatur Muda Tingkat I/First Class Junior Supervisor)	105	22	127
7. II/C (Pengatur/Supervisor)	157	52	209
8. II/D (Pengatur Tingkat I/First Class Supervisor)	600	340	940
<b>Golongan III/Range III</b>	<b>1 555</b>	<b>2 251</b>	<b>3 806</b>
9. III/A (Penata Muda/Junior Superintendent)	505	591	1 096
10. III/B (Penata Muda Tingkat I/First Class Superintendent)	199	344	543
11. III/C (Penata/Superintendent)	417	581	998
12. III/D (Penata Tingkat I/First Class Superintendent)	434	735	1 169
<b>Golongan IV/Range IV</b>	<b>765</b>	<b>875</b>	<b>1 640</b>
13. IV/A (Pembina/Administrator)	336	362	698
14. IV/B (Pembina Tingkat I/First Class Administrator)	376	477	853
15. IV/C (Pembina Utama Muda/Junior Administrator)	49	36	85
16. IV/D (Pembina Utama Madya/Middle Administrator)	4	–	4
17. IV/E (Pembina Utama/Senior Administrator)	–	–	–
<b>Jumlah/Total</b>	<b>3 313</b>	<b>3 585</b>	<b>6 898</b>

Sumber : Badan Kepegawaian Daerah dan Sumber Daya Manusia Kabupaten Badung  
 Source : Government Official Administration and Human Resource of Badung Regency

## 2.4 KEUANGAN PEMERINTAH GOVERNMENT FINANCE

**Tabel** 2.4.1 **Ringkasan Realisasi Anggaran Pendapatan dan Belanja Kabupaten Badung, 2022**  
*Summary of Budgeted Local Government Revenues Realization and Expenditure of Badung Regency, 2022*

Uraian <i>Description</i>	Besarnya (Rp) <i>Amount</i>
(1)	(2)
<b>Pendapatan Daerah/ Revenue</b>	4 537 325 054 263,53
<b>1. Pendapatan Asli Daerah (PAD)/Regional Revenue</b>	3 710 495 578 141,70
1.1 Pajak Daerah/Regional Tax	3 214 088 601 297,88
1.2 Retribusi Daerah/Regional Retribution	76 119 064 141,00
1.3 Hasil Perusahaan Milik Daerah dan Pengelolaan Kekayaan Daerah yang Dipisahkan/Regional-Owned Company Revenue and Separated Management of Regional Wealth	179 845 738 749,85
1.4 Lain-lain PAD yang Sah/Other Regional Revenue	240 442 173 952,97
<b>2. Pendapatan Transfer/Balance Funds</b>	821 362 220 151,00
2.1 Pendapatan Transfer Pemerintah Pusat/ Central Government Transfer Revenue	648 844 305 207,00
2.2 Pendapatan Transfer Antar Daerah/ Inter-Regional Transfer Revenue	172 517 914 944,00
3. Lain-lain Pendapatan yang Sah/Other Revenue	5 467 255 970,83
<b>3.1 Pendapatan Hibah/Grant</b>	4 904 102 000,00
3.2 Lain-lain Pendapatan Sesuai dengan Ketentuan Peraturan Perundang-Undangan/Other Income According to Regulatory Provisions Legislation	563 153 970,83

berlanjut/ continued...

Lanjutan Tabel/*Continued Table 2.4.1*

<b>Uraian Description</b>	<b>Besarnya (Rp) Amount</b>
(1)	(2)
<b>Belanja Daerah/ Local Expenditure</b>	
<b>1. Belanja Tidak Langsung/Indirect Expenditures</b>	2 748 640 861 618,94
1.1 Belanja Pegawai/Personnel Expenditures	1 175 252 346 368,65
1.2 Belanja Subsidi/Subsidies Expenditures	1 265 758 000,00
1.3 Belanja Hibah/Grant Expenditures	348 690 904 256,00
1.4 Belanja Bantuan Sosial/Social Aid Expenditures	963 500 000,00
1.5 Belanja Tidak Terduga/ Unexpected Expenditures	12 309 629 429,00
1.6 Belanja Bagi Hasil/Sharing Fund Expenditure	294 333 862 070,00
1.7 Belanja Bantuan Keuangan/Financial Aids Expenditures	144 029 753 004,00
<b>2. Belanja Langsung/Direct Expenditures</b>	
2.1 Belanja Barang dan Jasa/Goods and Services Expenditures	1 222 468 352 994,29
2.2 Belanja Modal Tanah/ Land Expenditure	26 335 768 000,00
2.2 Belanja Modal Peralatan dan Mesin/Goods and Services Expenditures	92 554 509 244,00
2.3 Belanja Modal Gedung dan Bangunan/Capital Expenditure	297 298 792 493,00
2.4 Belanja Modal Jalan, Jaringan, dan Irigasi/ Road, Network and Irrigation Capital Expenditure	36 206 117 353,00
2.5 Belanja Modal Aset Tetap Lainnya/ Other Fixed Assets Capital Expenditure	2 316 168 518,00
<b>Penerimaan Pembiayaan</b>	205 624 738 291,40
Sisa Lebih Perhitungan Anggaran Tahun Sebelumnya	205 624 738 291,40
Penerimaan Kembali Pemberian Pinjaman Daerah	0
<b>Penyertaan Modal Daerah</b>	50 000 000 000,00
<b>Pembiayaan Netto</b>	155 624 738 291,40
<b>Sisa Lebih Pembiayaan Anggaran</b>	1 138 924 330 824,99

Catatan/Note : Data diambil per 11 Januari 2023 (belum diaudit BPK)

Sumber/Source: Badan Pengelola Keuangan dan Aset Daerah Kabupaten Badung/ Regional Financial Governance Agency of Badung Regency

**Tabel**  
**Table** 2.4.2**Besarnya Pajak (rupiah) yang diterima Berdasarkan Sumber Pajak, 2021–2022**  
**The Amount of Tax (rupiah) Received is Based on Tax Source, 2021–2022**

<b>Sumber Pajak</b> <b>Source of Tax</b>	<b>2021</b>	<b>2022</b>
(1)	(2)	(3)
Hotel	258 041 477 940,62	1 522 508 779 125,99
Restoran	155 470 551 715,70	539 706 878 074,00
Hiburan	15 128 075 387,25	71 312 263 418,85
Reklame	752 235 350,64	2 906 137 265,09
Air Bawah Tanah	30 543 603 302,64	48 697 497 026,92
Mineral Bukan Logam dan Batuan	14 610 000,00	63 975 000,00
PBB	170 296 962 037,37	204 297 965 810,62
BPHTB	545 206 716 074,00	687 021 637 202,00
Parkir	8 046 343 065,75	22 709 840 575,50
Penerangan Jalan	95 167 507 647,00	126 834 594 974,00
<b>Jumlah/Total</b>	<b>1 278 668 082 520,97</b>	<b>3 226 059 568 472,97</b>

Sumber/Source: Badan Pendapatan Daerah Kabupaten Badung/  
Department Revenue of Badung Regency



**Tabel**  
**Table** 2.4.3

**Banyaknya Penerimaan Pajak Bumi dan Bangunan  
Menurut Bulan di Kabupaten Badung, 2022**  
**Number of Propert Tax Revenue by Month in Badung  
Regency, 2022**

<b>Bulan</b> <b>Month</b>	<b>Jumlah (Rp.)</b> <b>Total</b>
(1)	(2)
Januari / <i>January</i>	2 813 893 270,00
Februari / <i>February</i>	3 330 943 044,50
Maret / <i>March</i>	4 388 666 259,00
April / <i>April</i>	9 787 290 099,00
Mei / <i>May</i>	4 574 361 904,00
Juni / <i>June</i>	7 988 802 459,00
Juli / <i>July</i>	16 075 885 526,50
Agustus / <i>August</i>	29 091 621 277,50
September / <i>September</i>	103 190 931 974,00
Oktober / <i>October</i>	9 975 653 176,00
Nopember / <i>November</i>	6 998 487 089,12
Desember / <i>December</i>	6 081 429 732,00
<b>Jumlah/Total</b>	<b>204 297 965 810,62</b>

Sumber/Source: Badan Pendapatan Daerah Kabupaten Badung/  
*Department Revenue of Badung Regency*

**Tabel**  
**Table 2.4.4****Banyaknya Penerimaan Bea Perolehan Hak Atas Tanah dan Bangunan di Kabupaten Badung, 2022**  
**Value of Tax Acquisition of Land Rights and Buildings Revenue at Badung Regency, 2022**

<b>Bulan</b> <b>Month</b>	<b>Jumlah (Rp.)</b> <b>Total</b>
(1)	(2)
Januari / January	17 268 331 430,00
Februari / February	21 266 152 269,00
Maret / March	58 204 456 939,00
April / April	58 740 384 692,00
Mei / May	26 238 954 684,00
Juni / June	24 420 407 865,00
Juli / July	58 218 606 229,00
Agustus / August	60 050 745 430,00
September / September	65 217 778 554,00
Oktober / October	70 025 397 000,00
Nopember / November	127 530 414 889,00
Desember / December	99 840 007 221,00
<b>Jumlah/Total</b>	<b>687 021 637 202,00</b>

Sumber/Source: Badan Pendapatan Daerah Kabupaten Badung/  
Department Revenue of Badung Regency

03

**PENDUDUK DAN KETENAGAKERJAAN  
POPULATION AND EMPLOYMENT**

Tingkat Pengangguran Terbuka (TPT)  
Kabupaten Badung Tahun 2022 sebesar **6,87%**

*Unemployment Rate of Badung Regency in 2022 is **6,87%***

**NEED  
JOB**

**JOB  
VACANCY?**





**PENJELASAN TEKNIS**

1. Sumber utama data kependudukan adalah sensus penduduk yang dilaksanakan setiap sepuluh tahun sekali. Sensus penduduk telah dilaksanakan sebanyak tujuh kali sejak Indonesia merdeka, yaitu tahun 1961, 1971, 1980, 1990, 2000, 2010, dan 2020. Di dalam sensus penduduk, pencacahan dilakukan terhadap seluruh penduduk yang berdomisili di wilayah teritorial Indonesia termasuk warga negara asing kecuali anggota korps diplomatik negara sahabat beserta keluarganya. Metode pengumpulan data dalam sensus dilakukan dengan wawancara antara petugas sensus dengan responden dan juga melalui sensus. Pencatatan penduduk menggunakan konsep usual residence, yaitu konsep di mana penduduk biasa bertempat tinggal. Bagi penduduk yang bertempat tinggal tetap dicacah di mana mereka biasa tinggal, sedangkan untuk penduduk yang tidak bertempat tinggal tetap dicacah di tempat di mana mereka ditemukan petugas sensus pada malam "Hari Sensus". Termasuk penduduk yang tidak bertempat tinggal tetap adalah tuna wisma, awak kapal berbendera Indonesia, penghuni perahu/rumah apung, masyarakat terpencil/ terasing,

**TECHNICAL NOTES**

1. *The main source of population data is the population census which is carried out every ten years. Population censuses have been held six times since Indonesia's independence, namely in 1961, 1971, 1980, 1990, 2000, 2010, and 2020. In the population census, enumerations were conducted on all residents residing in Indonesia's territorial territory including foreign nationals except members of the diplomatic corps friendly countries and their families. The data collection method in the census is done by interviewing the census officer with the respondent and also through census. Population registration uses the concept of usual residence, which is the concept where ordinary residents reside. For residents who reside remain enumerated where they used to live, while for residents who do not reside remain enumerated at the place where they were found by census officers on the eve of 'Census Day'. Including residents who do not reside permanently are homeless, the crew Indonesian flag, boat dwellers / floating houses, remote / isolated communities, and refugees. For those who have permanent residence and are traveling outside the area for more than six months, are not enumerated at their place of residence, but are enumerated at*

dan pengungsi. Bagi mereka yang mempunyai tempat tinggal tetap dan sedang bepergian ke luar wilayah lebih dari enam bulan, tidak dicacah di tempat tinggalnya, tetapi dicacah di tempat tujuannya. Untuk tahun yang tidak dilaksanakan sensus penduduk, data kependudukan diperoleh dari hasil proyeksi penduduk. Proyeksi penduduk merupakan suatu perhitungan ilmiah yang didasarkan pada asumsi dari komponen-komponen perubahan penduduk, yaitu kelahiran, kematian, dan migrasi. Proyeksi penduduk Indonesia 2020/2045–menggunakan data dasar penduduk hasil SP2020.

2. Penduduk Indonesia adalah semua orang yang berdomisili di wilayah teritorial Indonesia selama 6 bulan atau lebih dan atau mereka yang berdomisili kurang dari 6 bulan tetapi bertujuan menetap.
3. Laju pertumbuhan penduduk adalah angka yang menunjukkan persentase penambahan penduduk dalam jangka waktu tertentu.
4. Kepadatan penduduk adalah rasio banyaknya penduduk per kilometer persegi.

*where the population census was not carried out, population data was obtained from the results of population projections. Population projection is a scientific calculation based on the assumptions of the components of population change, namely birth, death, and migration. Projection of Indonesian population in 2020/2045–using population base data from SP2020.*

2. *Indonesian population are all people who have been domiciled in the territory of Indonesia for 6 months or more and or those who have been domiciled for less than 6 months but aim to settle.*
3. *The population growth rate is a number that shows the percentage of population growth over a period of time.*
4. *Population density is the ratio of the number of inhabitants per square kilometer*

**ULASAN**

BAB 03 menampilkan tentang Penduduk dan Ketenagakerjaan. Pada gambar 3.1 menampilkan jumlah penduduk menurut kelompok umur dan jenis kelamin tahun 2022. Penduduk laki-laki terbanyak ada pada kelompok umur 20-24 tahun sebanyak 23.059 orang, sedangkan penduduk perempuan terbanyak pada usia 45-49 tahun sebanyak 23.157 orang. Pada gambar 3.2 menunjukkan banyaknya tenaga kerja asing di Kabupaten Badung tahun 2010-2022. Dari gambar menunjukkan jumlah tenaga kerja asing pada tahun 2022 mengalami penurunan dari tahun 2021 yaitu sebanyak 612 orang pada tahun 2021 menjadi 196 orang pada tahun 2022.

Pada sub bab 3.1 menampilkan data mengenai laju penduduk, laju Pertumbuhan Penduduk per tahun, distribusi persentase penduduk, kepadatan penduduk, rasio jenis kelamin penduduk, dan pada sub bab 3.2 mengenai Ketenagakerjaan menampilkan beberapa tabel tentang jumlah penduduk yang bekerja menurut status pekerjaan utama, persentase angkatan kerja terhadap penduduk usia kerja hingga upah minimum di Kabupaten Badung.

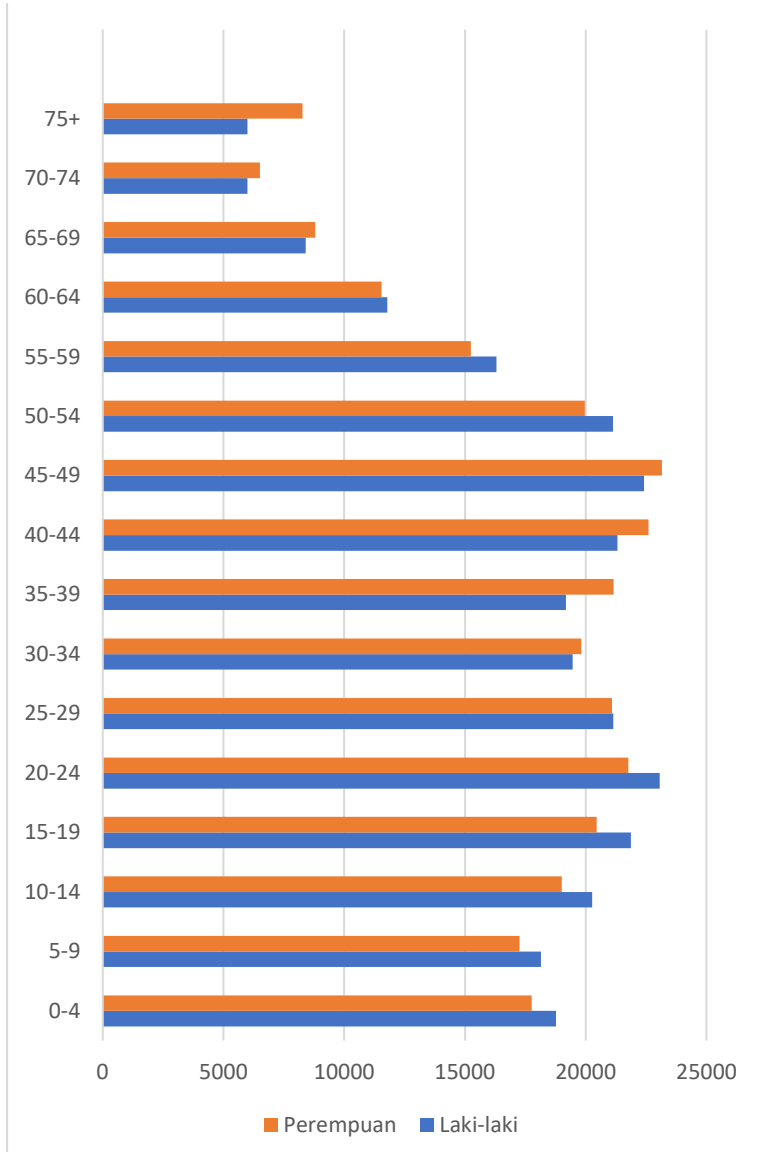
**DESCRIPTION**

*CHAPTER 03 presents about Population and Employment. Figure 3.1 shows the total population by age group and gender in 2022. The largest male population is in the 20-24 year age group as many as 23,059 people, while the highest female population at 45-49 years old is 23,157 people. Figure 3.2 shows the number of foreign workers in Badung Regency in 2010-2022. The figure shows that the number of foreign workers in 2022 has decreased from 2021, which was 612 people in 2021, to 196 people in 2022.*

*Sub-chapter 3.1 displays data on population rates, annual population growth rates, population percentage distribution, population density, population sex ratios, and sub-chapter 3.2 regarding Employment provides several tables on the number of working population according to main employment status, percentage of the population working for the working age population up to the minimum wage in Badung Regency.*

**Gambar** 3.1  
**Figures**

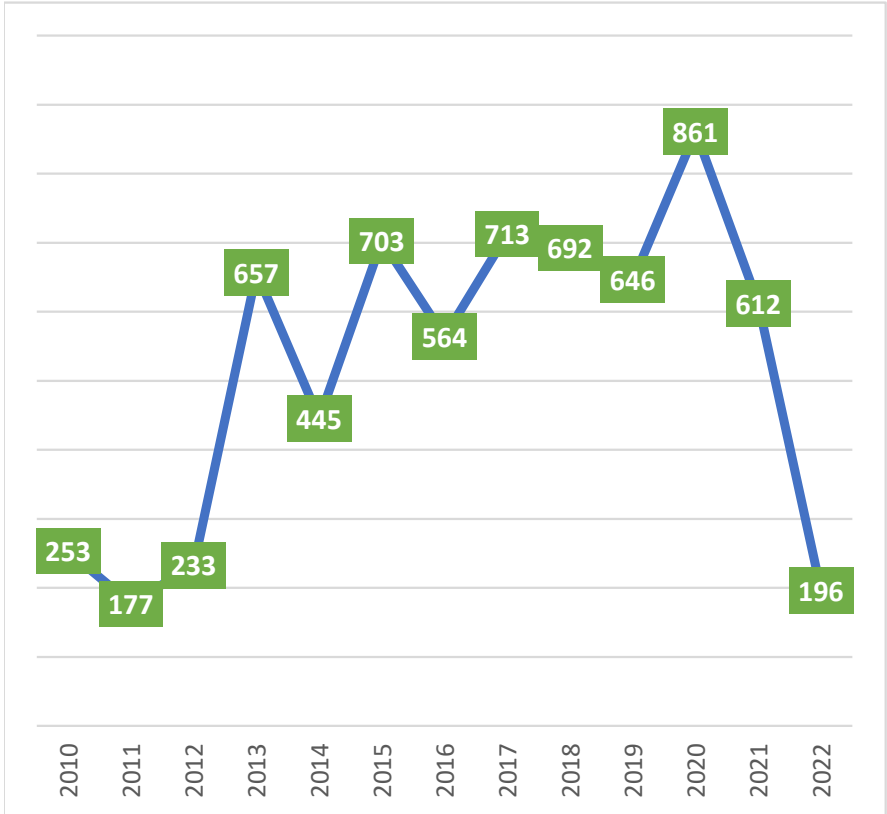
**Jumlah Penduduk Menurut Kelompok Umur dan Jenis Kelamin di Kabupaten Badung, 2022**  
*Population by Age Groups and Sex in Badung Regency, 2022*





**Gambar** 3.2  
**Figures**

**Banyaknya Tenaga Kerja Asing di Kabupaten Badung, 2010-2022**  
*Number of Foreign Labour in Badung Regency, 2010-2022*





**3.1 PENDUDUK  
POPULATION**

**Tabel 3.1.1 Penduduk, Laju Pertumbuhan Penduduk, Distribusi Persentase Penduduk, Kepadatan Penduduk, Rasio Jenis Kelamin Penduduk Menurut Kecamatan di Kabupaten Badung, 2021-2022**  
*Population, Population Growth Rate, Percentage Distribution of Population, Population Density, and Population Sex Ratio by Subdistrict in Badung Regency, 2021-2022*

Kecamatan Subdistrict	Penduduk (ribu) Population (thousand)		Laju Pertumbuhan Penduduk per Tahun Annual Population Growth Rate (%)	
	2021	2022	2021	2022
(1)	(2)	(3)	(4)	(5)
Kuta Selatan	131,4	131,4	0,24	0,13
Kuta	59,3	59,3	0,26	0,14
Kuta Utara	95,4	95,4	0,27	0,15
Mengwi	133,1	133,2	0,28	0,16
Abiansemal	99,1	99,1	0,24	0,13
Petang	31,1	31,1	0,23	0,11
<b>Badung</b>	<b>549,4</b>	<b>549,5</b>	<b>0,26</b>	<b>0,14</b>

*berlanjut/ continued...*

Lanjutan Tabel/*Continued Table 3.1.1*

Kecamatan Subdistrict	Persentase Penduduk Percentage of Total Population		Kepadatan Penduduk per km <sup>2</sup> Population Density per sq.km		Rasio Jenis Kelamin Population Sex Ratio	
	2021	2022	2021	2022	2021	2022
(1)	(6)	(7)	(8)	(9)	(10)	(11)
Kuta Selatan	23,92	23,92	1 299,10	1 299,60	102,42	102,38
Kuta	10,79	10,79	3 383,22	3 384,87	102,03	101,99
Kuta Utara	17,37	17,37	2 816,92	2 818,61	99,17	99,13
Mengwi	24,23	24,23	1 622,78	1 623,89	99,61	99,59
Abiansemal	18,04	18,04	1 435,79	1 436,36	98,28	98,22
Petang	5,66	5,65	270,14	270,22	101,67	101,71
<b>Badung</b>	<b>100,00</b>	<b>100,00</b>	<b>1309,83</b>	<b>1311,02</b>	<b>100,35</b>	<b>100,29</b>

Catatan/Note: .....

Sumber/Source: BPS, SP2020

**Tabel**  
**Table** 3.1.2

**Jumlah Penduduk Menurut Kelompok Umur dan Jenis Kelamin di Kabupaten Badung, 2022**  
**Population by Age Groups and Sex in Badung Regency, 2022**

Kelompok Umur <i>Age Groups</i>	Jenis Kelamin <i>Sex</i>		Jumlah/ <i>Total</i>
	Laki-Laki/ <i>Male</i>	Perempuan/ <i>Female</i>	
(1)	(2)	(3)	(4)
0-4	18 764	17 754	36 518
5-9	18 139	17 254	35 393
10-14	20 258	19 010	39 268
15-19	21 865	20 455	42 320
20-24	23 059	21 767	44 826
25-29	21 138	21 081	42 219
30-34	19 452	19 809	39 261
35-39	19 173	21 153	40 326
40-44	21 307	22 601	43 908
45-49	22 405	23 157	45 562
50-54	21 120	19 959	41 079
55-59	16 305	15 237	31 542
60-64	11 786	11 547	23 333
65-69	8 406	8 807	17 213
70-74	5 997	6 503	12 500
75+	5 994	8 265	14 259
<b>Jumlah/Total</b>	<b>275 168</b>	<b>274 359</b>	<b>549 527</b>

Catatan/Note: Proyeksi Penduduk pada bulan Juni 2022/ *Population Projection in June 2022*  
 Sumber/Source: BPS, Proyeksi Penduduk berdasarkan hasil Sensus Penduduk 2020/ *Statistics Indonesia, Population Projection based on the results of the 2020 Population Census*

### 3.2 KETENAGAKERJAAN EMPLOYMENT

**Tabel 3.2.1** Jumlah Penduduk Berumur 15 Tahun Keatas Menurut Jenis Kegiatan Selama Seminggu yang Lalu dan Jenis Kelamin di Kabupaten Badung, 2022  
*Population Aged 15 Years and Over by Type of Activity During The Previous Week and Sex in Badung Regency/ Municipality, 2022*

Kegiatan Utama <i>Main Activity</i>	Jenis Kelamin/Sex		
	Laki-Laki <i>Male</i>	Perempuan <i>Female</i>	Jumlah <i>Total</i>
(1)	(2)	(3)	(4)
<b>Angkatan Kerja</b> <i>Economically Active</i>	233 634	183 444	417 078
Bekerja/ <i>Working</i>	222 937	165 491	388 428
Pengangguran Terbuka <i>Unemployment</i>	10 697	17 953	28 650
<b>Bukan Angkatan Kerja</b> <i>Economically Inactive</i>	57 867	97 964	155 831
Tingkat Partisipasi Angkatan Kerja (%) <i>Labor Force Participation Rate (%)</i>	80,15	65,19	72,80
Tingkat Pengangguran Terbuka (%) <i>Unemployment Rate (%)</i>	4,58	9,79	6,87
<b>Jumlah/Total</b>	<b>291 501</b>	<b>281 408</b>	<b>572 909</b>

Catatan/Note: ...

Sumber/Source: BPS, Survei Angkatan Kerja Nasional (Sakernas) Agustus/BPS Statistics Indonesia, August National Labor Force Survey

**Tabel** 3.2.2  
**Table**

**Penduduk 15 Tahun ke Atas Menurut Pendidikan Tertinggi yang Ditamatkan dan Jenis Kegiatan Selama Seminggu yang Lalu di Kabupaten Badung, 2022**  
*Population 15 Years of Age and Over by Educational Attainment and Type of Activity During the Previous Week in Badung Regency, 2022*

Pendidikan Tertinggi yang Ditamatkan <sup>1</sup> <i>Educational Attainment <sup>1</sup></i>	Angkatan Kerja/ <i>Economically Active</i>			Persentase Bekerja terhadap Angkatan Kerja <i>Percentage of Working to Economically Active</i>
	Bekerja <i>Working</i>	Pengangguran <sup>2</sup> <i>Unemployment <sup>2</sup></i>	Jumlah Angkatan Kerja <i>Total of Economically Active</i>	
(1)	(2)	(3)	(4)	(5)
0	63 821	13 892	77 713	82,12
1	39 294	4 837	44 131	89,04
2	178 633	495	183 583	97,30
3	10 668	4 971	111 651	95,55

*berlanjut/ continued...*

Lanjutan Tabel/*Continued Table 3.2.2*

<b>Pendidikan Tertinggi yang Ditamatkan <sup>1</sup></b> <i>Educational Attainment <sup>1</sup></i>	<b>Bukan Angkatan Kerja</b> <i>Not Economically Active</i>	<b>Jumlah Total</b>	<b>Persentase Angkatan Kerja terhadap Penduduk Usia Kerja</b> <i>Percentage of Economically Active to Working Age Population</i>
<b>(1)</b>	<b>(6)</b>	<b>(7)</b>	<b>(8)</b>
0	39 541	117 254	66,28
1	39 926	84 057	52,50
2	60 028	243 611	75,36
3	16 336	127 987	87,24

Catatan/Note: <sup>1</sup> 0. ≤ Sekolah Dasar (SD)/≤ *Primary School*

1. Sekolah Menengah Pertama/*Junior High School*

2. Sekolah Menengah Atas/*Senior High School*

3. Perguruan Tinggi/*Collage*

<sup>2</sup> 1. Mencari pekerjaan/*Looking for work*

2. Mempersiapkan usaha/*Establishing a new business/firm*

3. Merasa tidak mungkin mendapat pekerjaan/*Hopeless of job*

4. Sudah punya pekerjaan tetapi belum mulai bekerja/*Have a job in future start*

Sumber/*Source*: BPS, Survei Angkatan Kerja Nasional (Sakernas) Agustus/*BPS Statistics Indonesia, August National Labor Force Survey*



**Tabel** 3.2.3  
**Table**

**Penduduk Berumur 15 Tahun Ke Atas yang Bekerja Selama Seminggu yang Lalu Menurut Status Pekerjaan Utama dan Jenis Kelamin di Kabupaten Badung, 2022**  
*Population 15 Years of Age and Over who Worked During The Previous Week by Main Employment Status and Sex in Badung Regency, 2022*

<b>Status Pekerjaan Utama</b> <i>Main Employment Status</i>	<b>Laki-Laki</b> <i>Male</i>	<b>Perempuan</b> <i>Female</i>	<b>Jumlah</b> <i>Total</i>
(1)	(2)	(3)	(4)
Berusaha sendiri <i>Own account worker</i>	33 162	24 634	57 796
Berusaha dibantu buruh tidak tetap/buruh tidak dibayar <i>Employer assisted by temporary worker/unpaid worker</i>	22 983	22 651	45 634
Berusaha dibantu buruh tetap/buruh dibayar <i>Employer assisted by permanent worker/paid worker</i>	1 472	4 688	16 160
Buruh/Karyawan/Pegawai/ <i>Employee</i>	130 227	91 996	222 223
Pekerja bebas <i>Casual worker</i>	10 251	1 935	12 186
Pekerja keluarga/tak dibayar <i>Family worker/unpaid worker</i>	14 842	19 587	34 429
<b>Jumlah/Total</b>	<b>222 937</b>	<b>165 491</b>	<b>388 428</b>

Catatan/Note: ...

Sumber/Source: BPS, Survei Angkatan Kerja Nasional (Sakernas) Agustus/BPS Statistics Indonesia, August National Labor Force Survey

**Tabel**  
**Table** 3.2.4

**Penduduk 15 Tahun ke Atas yang Bekerja Seminggu  
yang Lalu Menurut Lapangan Usaha dan Jenis Kelamin di  
Kabupaten Badung Tahun 2022**  
*Number of Population Aged 15 Years and Over Who Worked  
During Previous Week by Industrial Origin and Sex in  
Badung Regency 2022*

<b>Lapangan Usaha Industrial Origin</b>	<b>Laki-Laki Male</b>	<b>Perempuan Female</b>	<b>Jumlah Total</b>
(1)	(2)	(3)	(4)
Pertanian, Kehutanan dan Perikanan; Pertambangan dan Penggalian	21 189	3 703	24 892
Industri Pengolahan	18 787	33 959	52 746
Pengadaan Listrik dan Gas; Pengadaan Air, Pengelolaan Sampah Limbah dan Daur Ulang	963	417	1 380
Konstruksi	22 070	1 622	23 692
Perdagangan Besar & Eceran; Reparasi Mobil & Sepeda Motor	41 533	46 010	87 543
Transportasi dan Pergudangan	11 661	1 484	13 145
Penyediaan Akomodasi & Makan Minum	47 172	30 422	77 594
Informasi dan Komunikasi	1 731	1 358	3 089
Jasa Keuangan dan Asuransi	5 484	6 428	11 912
Real Estate	380	308	688
Jasa Perusahaan	6 921	2 342	9 263
Administrasi Pemerintahan, Pertahanan dan Jaminan Sosial Wajib	16 846	6 955	23 801
Jasa Pendidikan	5 812	12 812	18 624
Jasa Kesehatan dan Kegiatan Sosial	4 805	5 463	10 268
Jasa Lainnya	17 583	12 208	29 791
<b>Jumlah/Total</b>	<b>222 937</b>	<b>165 491</b>	<b>388 428</b>

Catatan/Note: ...

Sumber/Source: BPS, Survei Angkatan Kerja Nasional (Sakernas) Agustus/BPS Statistics Indonesia,  
August National Labor Force Survey

**Tabel**  
**Table 3.2.5**
**Banyaknya Pencari Kerja per Bulan di Kabupaten Badung Menurut Jenis Kelamin di Kabupaten Badung, 2022**  
*Monthly Number of Job Applicants in Badung Regency, 2022*

Bulan Month	Belum ditempatkan Pada Bulan Lalu Not Yet Placed Last Month		Pendaftaran bulan ini Registered This Month		Ditempatkan bulan ini Placed This Month		Penghapusan Bulan Ini Erased This Month		Belum Ditempatkan Pada Akhir Bulan Ini Not Yet Placed Until End of The Month	
	Laki-laki Male	Perempuan Female	Laki-laki Male	Perempuan Female	Laki-laki Male	Perempuan Female	Laki-laki Male	Perempuan Female	Laki-laki Male	Perempuan Female
(1)	(2)	(3)	(4)	(5)	(6)	(7)	(8)	(9)	(10)	(11)
Januari	328	375	64	47	12	14	0	0	380	408
Februari	380	408	36	46	16	14	0	0	400	440
Maret	400	440	51	34	25	34	0	0	426	440
April	426	440	73	49	37	43	0	0	462	446
Mei	462	446	40	41	32	25	0	0	470	462
Juni	470	462	38	38	38	25	0	0	470	475
Juli	470	475	46	30	36	32	0	0	480	473
Agustus	480	473	53	45	40	41	0	0	493	477
September	493	477	52	44	36	23	0	0	509	498
Oktober	509	498	32	19	35	23	0	0	506	494
November	506	494	27	29	27	28	0	0	506	495
Desember	506	495	26	24	12	14	0	0	520	505
<b>Jumlah/Total</b>	<b>5 430</b>	<b>5483</b>	<b>538</b>	<b>446</b>	<b>346</b>	<b>316</b>	<b>0</b>	<b>0</b>	<b>5 622</b>	<b>5 613</b>

Catatan/Note: Data berupa banyaknya pencari kerja yang melapor/terdaftar  
 Sumber/Source: Dinas Perindustrian dan Tenaga kerja Kabupaten Badung/ Agency of Industry and Employment of Badung Regency

**Tabel 3.2.6**      **Upah Minimum Kabupaten Badung dalam rupiah, 2010-2022**  
**Table**            **Minimum Wages in Badung Regency in rupiah, 2010-2022**

<b>Tahun</b> <b>Year</b>	<b>Upah Minimum</b> <b>Minimum Wages</b>
(1)	(2)
2010	1 110 000
2011	1 221 000
2012	1 290 000
2013	1 401 000
2014	1 728 000
2015	1 905 000
2016	2 124 075
2017	2 299 311
2018	2 499 580
2019	2 700 297
2020	2 930 093
2021	2 930 093
2022	2 961 285

Catatan/Note: ...

Sumber/Source: Dinas Perindustrian dan Tenaga kerja Kabupaten Badung/ *Agency of Industry and Employment of Badung Regency*

**Tabel 3.2.7** Banyaknya Pencari Kerja yang Terdaftar Menurut Jenis Kelamin, Tingkat Pendidikan di Kabupaten Badung, 2022  
*Number of Registered Job Applicants by Sex and Education Level in Badung Regency, 2022*

<b>Tingkat Pendidikan</b> <i>Education Level</i>	<b>Laki-Laki</b> <i>Male</i>	<b>Perempuan</b> <i>Female</i>	<b>Jumlah</b> <i>Total</i>
(1)	(2)	(3)	(4)
Tidak Tamat SD / <i>Not Yet Completed Primary School</i>	0	0	0
SD / <i>Primary School</i>	11	9	20
SLTP / <i>Junior High School</i>	28	19	47
SLTA / <i>Senior High School</i>	219	134	353
Diploma I, II / <i>Diploma I, II</i>	146	143	289
Diploma III / <i>Diploma III</i>	46	60	106
Sarjana (S1) / <i>Graduate</i>	88	80	168
Pasca Sarjana (S2) / <i>Post Graduated</i>	0	1	1
<b>Jumlah/Total</b>	<b>538</b>	<b>446</b>	<b>984</b>

Catatan/Note: ...

Sumber/Source: Dinas Perindustrian dan Tenaga kerja Kabupaten Badung/ *Agency of Industry and Employment of Badung Regency*

**Tabel 3.2.8** Banyaknya Tenaga Kerja Asing Pendetang Menurut Jenis Kelamin di Kabupaten Badung, 2010-2022  
**Table 3.2.8** Number of Foreign Labour by Sex in Badung Regency, 2010-2022

Tingkat Pendidikan Education Level	Laki-Laki Male	Perempuan Female	Jumlah Total
(1)	(2)	(3)	(4)
2010	185	68	253
2011	112	65	177
2012	142	91	233
2013	420	237	657
2014	281	164	445
2015	445	258	703
2016	351	213	564
2017	453	260	713
2018	457	235	692
2019	399	266	646
2020	530	331	861
2021	387	225	612
2022	116	80	196

Catatan/Note: ...

Sumber/Source: Dinas Perindustrian dan Tenaga kerja Kabupaten Badung/ Agency of Industry and Employment of Badung Regency

04

**SOSIAL DAN KESEJAHTERAAN RAKYAT**  
**SOCIAL AND WELFARE**

**55.633**  
2020/2021

**55.689**  
2021/2022



Jumlah Murid SD pada Tahun Ajaran 2021/2022  
mengalami **kenaikan** dibandingkan tahun sebelumnya

*Number of Elementary School Student in the 2021/2022 Academic Year **increase**  
compared with the last year*





**PENJELASAN TEKNIS**

1. Tidak / belum pernah sekolah adalah mereka yang tidak pernah atau belum pernah aktif mengikuti pendidikan di suatu jenjang pendidikan formal. Termasuk juga yang tamat / belum tamat taman kanak-kanak tetapi tidak melanjutkan ke sekolah dasar.
2. Masih bersekolah adalah mereka yang terdaftar dan aktif mengikuti pendidikan formal dan nonformal (paket A, B, atau C) baik pendidikan dasar, menengah maupun pendidikan tinggi. Bagi mahasiswa yang cuti dianggap masih bersekolah.
3. Tidak bersekolah lagi adalah mereka yang pernah terdaftar dan aktif mengikuti pendidikan di suatu jenjang pendidikan formal dan nonformal (paket A, B, atau C), tetapi pada saat pencacahan tidak lagi terdaftar dan tidak aktif mengikuti pendidikan.
4. Tamat sekolah adalah menyelesaikan pelajaran yang ditandai dengan lulus ujian akhir pada kelas atau tingkat terakhir suatu jenjang pendidikan di sekolah negeri maupun swasta dengan mendapatkan tanda tamat belajar/ijazah. Seseorang yang belum mengikuti pelajaran pada kelas tertinggi tetapi telah mengikuti ujian akhir dan lulus dianggap tamat sekolah.
5. Dapat membaca dan menulis artinya dapat membaca diam

**TECHNICAL NOTES**

1. *Not/never attending school is someone who has never attended or never been registered in a formal education such as primary, secondary, and tertiary education. Those who just completed kindergarten are considered as never attended school.*
2. *Attending School is someone who is currently attending primary, secondary, or tertiary education, including package A, Package B, or Package C. College student who postpones his/her study is considered as attending school.*
3. *Not attending school anymore is someone who had enrolled and participated in formal and non formal education in the past including package A, package B, or package C, but currently does not attend school.*
4. *Completed particular level of education is someone who has completed particular level of education in private or public school and accepting graduation certificate. Someone who has never attended the highest grade but passed the final exam is considered as completed particular level of education.*
5. *Able to read and write means to be able to read silently and can pass*

namun dapat melewati ujian akhir maka dikategorikan memiliki jenjang pendidikan yang sama dengan orang yang mengikuti dan menamatkan secara penuh jenjang pendidikan tersebut. (Undang-Undang No 20 Tahun 2013)

6. Pendidikan formal terdiri dari pendidikan dasar, pendidikan menengah dan pendidikan tinggi.
  7. Jenis institusi pendidikan terdiri dari sekolah umum, sekolah kejuruan/ vokasi, sekolah akademik, sekolah keagamaan. Pendidikan Dasar terdiri dari Sekolah Dasar dan Sekolah Dasar Islam atau yang sederajat. Sekolah Menengah terdiri dari SMU, madrasah Aaliyah, Sekolah Menengah Kejuruan. Pendidikan Tinggi terdiri dari diploma, S1, master, spesialis dan doktor. Sekolah Tinggi dapat berupa akademi, politeknik, institut atau universitas.
- final exam, can be categorized to have the same education level as people who join and pass that education level fully (Law No 20 of 2013 about the national education system).*
6. *The formal education level consists of primary education secondary education, and high education.*
  7. *The kind of education that taught consists of general education, vocational, academic, professional, religious, and specific education. The primary education consists of elementary school and Islamic elementary school or other equivalent forms and junior high school and MTS, or other equivalent forms. The secondary education consists of the senior high school, MA, vocational school, and vocational Madrasah Aliyah, or other equivalent forms. The high educational consists of the education level after the secondary education that consists of diplomas, bachelor, master, specialist and doctoral degrees that are held by the college. The college can be academy, polytechnic, high school, institute, or university.*

**ULASAN**

BAB 04 tentang Sosial dan Kesejahteraan Rakyat. Banyak elemen yang terdapat pada bagian ini, seperti Pendidikan, Kesehatan, Agama dan Sosial Lainnya serta Kemiskinan. Data yang tertera pada bab ini mencakup beberapa elemen, contohnya pada tabel mengenai pendidikan yang terdiri dari banyaknya sekolah, guru dan murid di Kabupaten Badung, serta tabel mengenai agama dan sosial lainnya seperti jumlah penganut agama, kriminalitas, jumlah pengunjung perpustakaan dan lainnya.

Pada gambar 4.1 ditampilkan grafik yang menunjukkan jumlah tenaga kesehatan menurut kecamatan di Kabupaten Badung pada tahun 2022. Jumlah perawat terbanyak terdapat di Kecamatan Mengwi yaitu sebanyak 529 perawat dan Kecamatan Abiansemal sebanyak 114 perawat. Kecamatan Kuta Selatan merupakan wilayah yang memiliki tenaga kesehatan tersedikit dibandingkan kecamatan lain.

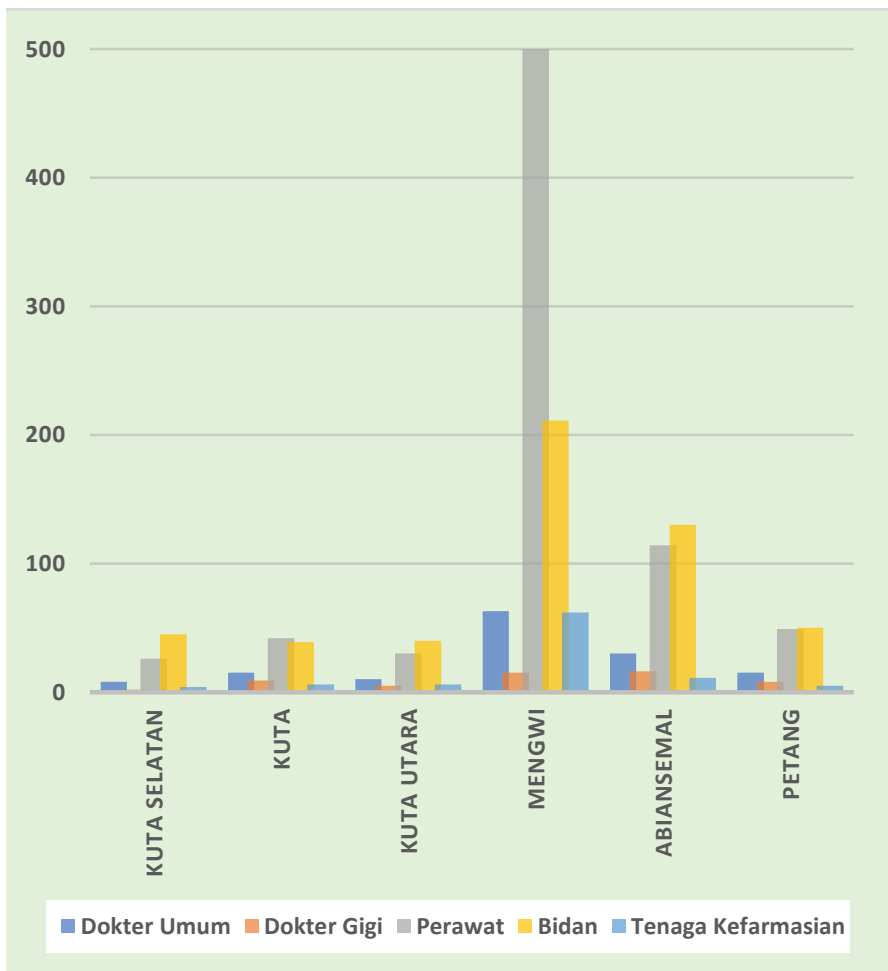
**DESCRIPTION**

*CHAPTER 04 is about Social and Welfare. There are many elements in this section, such as Education, Health, Religion and Other Social Affairs and Poverty. The data listed in this chapter includes several elements, for example in the table on education which consists of the number of schools, teachers and students in Badung Regency, as well as tables on religion and other social matters such as the number of religious adherents, crime, the number of library visitors and others.*

*Figure 4.1 shows a graph showing the number of health workers by sub-district in Badung Regency in 2022. The highest number of nurses is in Mengwi District, namely 529 nurses and Abiansemal District as many as 114 nurses. Kuta Selatan District is an area that has the fewest health workers compared to other districts.*

**Gambar** 4.1  
**Figures**

**Jumlah Tenaga Kesehatan Menurut Kecamatan di Kabupaten Badung, 2022**  
**Number of Medical Personnel by Subdistrict in Badung Regency, 2022**



#### 4.1 PENDIDIKAN EDUCATION

**Tabel**  
**Table** 4.1.1

**Jumlah Sekolah, Guru, dan Murid Taman Kanak-Kanak (TK) di Bawah Kementerian Pendidikan, Kebudayaan, Riset, dan Teknologi Menurut Kecamatan di Kabupaten Badung, 2021/2022 dan 2022/2023**  
*Number of Schools, Teachers, and Students in Kindergarten Under The Ministry of Education, Culture, Research, and Technology by Subdistrict in Badung Regency, 2021/2022 and 2022/2023*

Kecamatan Subdistrict	Sekolah/Schools					
	Negeri/Public		Swasta/Private		Jumlah/Total	
	2021/2022	2022/2023	2021/2022	2022/2023	2021/2022	2022/2023
(1)	(2)	(3)	(4)	(5)	(6)	(7)
Kuta Selatan	1	1	39	59	40	60
Kuta	1	1	24	25	25	26
Kuta Utara	1	1	59	52	60	53
Mengwi	1	1	53	43	54	44
Abiansemal	1	1	45	39	46	40
Petang	0	0	12	12	12	12
<b>Badung</b>	<b>5</b>	<b>5</b>	<b>232</b>	<b>230</b>	<b>237</b>	<b>235</b>

*berlanjut/ continued...*

Lanjutan Tabel/*Continued Table 4.1.1*

Kecamatan Subdistrict	Guru /Teachers					
	Negeri/Public		Swasta/Private		Jumlah/Total	
	2021/2022	2022/2023	2021/2022	2022/2023	2021/2022	2022/2023
(1)	(2)	(3)	(4)	(5)	(6)	(7)
Kuta Selatan	15	15	272	148	287	163
Kuta	6	6	130	93	136	99
Kuta Utara	17	17	266	184	283	201
Mengwi	42	42	151	95	193	137
Abiansemal	27	27	126	77	153	104
Petang	8	8	25	16	33	24
<b>Badung</b>	<b>115</b>	<b>115</b>	<b>970</b>	<b>613</b>	<b>1 085</b>	<b>728</b>

*berlanjut/ continued...*

Lanjutan Tabel/*Continued Table* 4.1.1

Kecamatan Subdistrict	Murid/Students					
	Negeri/Public		Swasta/Private		Jumlah/Total	
	2021/2022	2022/2023	2021/2022	2022/2023	2021/2022	2022/2023
(1)	(2)	(3)	(4)	(5)	(6)	(7)
Kuta Selatan	24	58	997	2 233	1 021	2 287
Kuta	46	87	543	1 171	589	1 264
Kuta Utara	25	70	1 211	2 492	1 236	2 541
Mengwi	59	118	956	1 894	1 015	2 036
Abiansemal	86	162	625	1 307	711	1 464
Petang	0	0	152	347	152	347
<b>Badung</b>	<b>240</b>	<b>495</b>	<b>4 484</b>	<b>9 444</b>	<b>4 724</b>	<b>9 939</b>

Catatan/Note: ...

Sumber/Source: Dinas Pendidikan, Kepemudaan dan Olahraga Kabupaten Badung/ *Government Agency of Education, Youth and Sport of Badung Regency*

**Tabel** 4.1.2 **Jumlah Sekolah, Guru, dan Murid Raudatul Athfal (RA) di Bawah Kementerian Agama Menurut Kecamatan di Kabupaten Badung, 2021/2022 dan 2022/2023**  
**Number of Schools, Teachers, and Students in Raudatul Athfal (RA) Under The Ministry of Religious Affairs by Subdistrict in Badung Regency, 2021/2022 and 2022/2023**

Kecamatan Subdistrict	Sekolah/Schools		Guru/Teachers		Murid/Students	
	2021/2022	2022/2023	2021/2022	2022/2023	2021/2022	2022/2023
(1)	(2)	(3)	(4)	(5)	(6)	(7)
Kuta Selatan	5	5	15	20	159	232
Kuta	0	0	0	0	0	0
Kuta Utara	5	5	23	21	221	260
Mengwi	0	0	0	0	0	0
Abiansemal	0	0	0	0	0	0
Petang	0	0	0	0	0	0
<b>Badung</b>	<b>10</b>	<b>10</b>	<b>38</b>	<b>41</b>	<b>380</b>	<b>492</b>

Catatan/Note: Seluruh Raudatul Athfal (RA) berstatus swasta / All RA are private  
 Sumber/Source: Kementerian Agama, Data Semester Ganjil/Ministry of Religious Affairs, Odd Semester Data



**Tabel**  
**Table** 4.1.3

**Jumlah Sekolah, Guru, dan Murid Sekolah Dasar (SD) di Bawah Kementerian Pendidikan, Kebudayaan, Riset, dan Teknologi Menurut Kecamatan di Kabupaten Badung, 2021/2022 dan 2022/2023**  
*Number of Schools, Teachers, and Students in Elementary Schools Under The Ministry of Education, Culture, Research, and Technology by Subdistrict in Badung Regency, 2021/2022 and 2022/2023*

Kecamatan Subdistrict	Sekolah/Schools					
	Negeri/Public		Swasta/Private		Jumlah/Total	
	2021/2022	2022/2023	2021/2022	2022/2023	2021/2022	2022/2023
(1)	(2)	(3)	(4)	(5)	(6)	(7)
Kuta Selatan	40	40	15	16	55	56
Kuta	19	19	4	4	23	23
Kuta Utara	25	25	17	17	42	42
Mengwi	71	71	2	2	73	73
Abiansemal	64	64	1	1	65	65
Petang	27	27	0	0	27	27
<b>Badung</b>	<b>246</b>	<b>246</b>	<b>39</b>	<b>40</b>	<b>285</b>	<b>286</b>

*berlanjut/ continued...*

Lanjutan Tabel/*Continued Table* 4.1.3

Kecamatan Subdistrict	Guru /Teachers					
	Negeri/Public		Swasta/Private		Jumlah/Total	
	2021/2022	2022/2023	2021/2022	2022/2023	2021/2022	2022/2023
(1)	(8)	(9)	(10)	(11)	(12)	(13)
Kuta Selatan	643	647	205	220	848	867
Kuta	361	357	107	106	468	463
Kuta Utara	459	456	371	372	830	828
Mengwi	840	852	29	29	869	881
Abiansemal	687	694	22	22	709	716
Petang	270	268	-	-	270	268
<b>Badung</b>	<b>3 260</b>	<b>3 274</b>	<b>734</b>	<b>749</b>	<b>3 994</b>	<b>4 023</b>

*berlanjut/continued...*

Lanjutan Tabel/*Continued Table* 4.1.3

Kecamatan Subdistrict	Murid/Students					
	Negeri/Public		Swasta/Private		Jumlah/Total	
	2021/2022	2022/2023	2021/2022	2022/2023	2021/2022	2022/2023
(1)	(14)	(15)	(16)	(17)	(18)	(19)
Kuta Selatan	10 634	10 566	2 747	2 867	13 381	13 433
Kuta	5 716	5 648	1 120	1 115	6 836	6 763
Kuta Utara	7 785	7 703	4 841	5 041	12 626	12 744
Mengwi	11 607	11 581	436	445	12 043	12 026
Abiansemal	8 525	8 296	169	148	8 694	8 444
Petang	2 341	2 318	-	-	2 341	2 318
<b>Badung</b>	<b>46 608</b>	<b>46 112</b>	<b>9 313</b>	<b>9 616</b>	<b>55 921</b>	<b>55 728</b>

Catatan/Note: ...

Sumber/Source: Dinas Pendidikan, Kepemudaan dan Olahraga Kabupaten Badung/ *Government Agency of Education, Youth and Sport of Badung Regency*

**Tabel** 4.1.4 **Jumlah Sekolah, Guru, dan Murid Madrasah Ibtidaiyah (MI) di Bawah Kementerian Agama Menurut Kecamatan di Kabupaten Badung, 2021/2022 dan 2022/2023**  
**Number of Schools, Teachers, and Students in Madrasah Ibtidaiyah (MI) Under The Ministry of Religious Affairs by Subdistrict in Badung Regency, 2021/2022 dan 2022/2023**

Kecamatan Subdistrict	Sekolah/Schools					
	Negeri/Public		Swasta/Private		Jumlah/Total	
	2021/2022	2022/2023	2021/2022	2022/2023	2021/2022	2022/2023
(1)	(2)	(3)	(4)	(5)	(6)	(7)
Kuta Selatan	0	0	5	5	5	5
Kuta	0	0	2	2	2	2
Kuta Utara	0	0	2	2	2	2
Mengwi	0	0	0	0	0	0
Abiansemal	0	0	0	0	0	0
Petang	0	0	0	0	0	0
<b>Badung</b>	<b>0</b>	<b>0</b>	<b>9</b>	<b>9</b>	<b>9</b>	<b>9</b>

*berlanjut/ continued...*

Lanjutan Tabel/*Continued Table* 4.1.4

Kecamatan Subdistrict	Guru /Teachers					
	Negeri/Public		Swasta/Private		Jumlah/Total	
	2021/2022	2022/2023	2021/2022	2022/2023	2021/2022	2022/2023
(1)	(8)	(9)	(10)	(11)	(12)	(13)
Kuta Selatan	0	0	47	61	47	61
Kuta	0	0	30	29	30	29
Kuta Utara	0	0	26	33	26	33
Mengwi	0	0	0	0	0	0
Abiansemal	0	0	0	0	0	0
Petang	0	0	0	0	0	0
<b>Badung</b>	<b>0</b>	<b>0</b>	<b>103</b>	<b>123</b>	<b>103</b>	<b>123</b>

*berlanjut/continued...*

Lanjutan Tabel/*Continued Table* 4.1.4

Kecamatan Subdistrict	Murid/Students					
	Negeri/Public		Swasta/Private		Jumlah/Total	
	2021/2022	2022/2023	2021/2022	2022/2023	2021/2022	2022/2023
(1)	(14)	(15)	(16)	(17)	(18)	(19)
Kuta Selatan	0	0	955	977	955	977
Kuta	0	0	820	863	820	863
Kuta Utara	0	0	424	473	424	473
Mengwi	0	0	0	0	0	0
Abiansemal	0	0	0	0	0	0
Petang	0	0	0	0	0	0
<b>Badung</b>	<b>0</b>	<b>0</b>	<b>2 199</b>	<b>2 313</b>	<b>2 199</b>	<b>2 313</b>

Catatan/Note:

...

Sumber/Source:

Kementerian Agama, Data Semester Ganjil/*Ministry of Religious Affairs, Odd Semester Data*

**Tabel**  
**Table** 4.1.5

**Jumlah Sekolah, Guru, dan Murid Sekolah Menengah Pertama (SMP) di Bawah Kementerian Pendidikan, Kebudayaan, Riset, dan Teknologi Menurut Kecamatan di Kabupaten Badung, 2021/2022 dan 2022/2023**  
**Number of Schools, Teachers, and Students in Junior High Schools Under The Ministry of Education, Culture, Research, and Technology by Subdistrict in Badung Regency, 2021/2022 dan 2022/2023**

Kecamatan Subdistrict	Sekolah/Schools					
	Negeri/Public		Swasta/Private		Jumlah/Total	
	2021/2022	2022/2023	2021/2022	2022/2023	2021/2022	2022/2023
(1)	(2)	(3)	(4)	(5)	(6)	(7)
Kuta Selatan	5	5	12	12	17	17
Kuta	3	3	4	4	7	7
Kuta Utara	4	4	15	14	19	18
Mengwi	7	7	6	5	13	12
Abiansemal	5	5	2	1	7	6
Petang	4	4	0	0	4	4
<b>Badung</b>	<b>28</b>	<b>28</b>	<b>39</b>	<b>36</b>	<b>67</b>	<b>64</b>

*berlanjut/ continued...*

Lanjutan Tabel/*Continued Table* 4.1.5

Kecamatan Subdistrict	Guru /Teachers					
	Negeri/Public		Swasta/Private		Jumlah/Total	
	2021/2022	2022/2023	2021/2022	2022/2023	2021/2022	2022/2023
(1)	(8)	(9)	(10)	(11)	(12)	(13)
Kuta Selatan	275	269	127	117	402	386
Kuta	149	152	96	93	245	245
Kuta Utara	191	194	223	207	414	401
Mengwi	365	362	63	52	428	414
Abiansemal	246	248	20	6	266	254
Petang	91	85	-	-	91	85
<b>Badung</b>	<b>1 317</b>	<b>1 310</b>	<b>529</b>	<b>475</b>	<b>1 846</b>	<b>1 785</b>

*berlanjut/ continued...*



Lanjutan Tabel/*Continued Table* 4.1.5

Kecamatan Subdistrict	Murid/Students					
	Negeri/Public		Swasta/Private		Jumlah/Total	
	2021/2022	2022/2023	2021/2022	2022/2023	2021/2022	2022/2023
(1)	(14)	(15)	(16)	(17)	(18)	(19)
Kuta Selatan	4 719	4 705	1 552	1 290	6 271	5 995
Kuta	2 790	2 995	1 092	917	3 882	3 912
Kuta Utara	3 542	3 752	2 119	1 959	5 661	5 711
Mengwi	5 979	5 966	718	549	6 697	6 515
Abiansemal	4 370	4 324	121	115	4 491	4 439
Petang	1 216	1 200	-	-	1 216	1 200
<b>Badung</b>	<b>22 616</b>	<b>22 942</b>	<b>5 602</b>	<b>4 830</b>	<b>28 218</b>	<b>27 772</b>

Catatan/Note:  
Sumber/Source:

...  
Dinas Pendidikan, Kepemudaan dan Olahraga Kabupaten Badung/  
*Government Agency of Education, Youth and Sport of Badung Regency*

**Tabel** 4.1.6 **Jumlah Sekolah, Guru, dan Murid Madrasah Tsanawiyah (MTs) di Bawah Kementerian Agama Menurut Kecamatan di Kabupaten Badung, 2021/2022 dan 2022/2023**  
**Number of Schools, Teachers, and Students in Madrasah Tsanawiyah (MTs) Under The Ministry of Religious Affairs by Subdistrict in Badung Regency , 2021/2022 dan 2022/2023**

Kecamatan Subdistrict	Sekolah/Schools					
	Negeri/Public		Swasta/Private		Jumlah/Total	
	2021/2022	2022/2023	2021/2022	2022/2023	2021/2022	2022/2023
(1)	(2)	(3)	(4)	(5)	(6)	(7)
Kuta Selatan	0	0	4	4	4	4
Kuta	0	0	0	0	0	0
Kuta Utara	0	0	1	1	1	1
Mengwi	0	0	0	0	0	0
Abiansemal	0	0	0	0	0	0
Petang	0	0	0	0	0	0
<b>Badung</b>	<b>0</b>	<b>0</b>	<b>5</b>	<b>5</b>	<b>5</b>	<b>5</b>

*berlanjut/ continued...*

Lanjutan Tabel/*Continued Table* 4.1.6

Kecamatan Subdistrict	Guru /Teachers					
	Negeri/Public		Swasta/Private		Jumlah/Total	
	2021/2022	2022/2023	2021/2022	2022/2023	2021/2022	2022/2023
(1)	(8)	(9)	(10)	(11)	(12)	(13)
Kuta Selatan	0	0	40	48	40	48
Kuta	0	0	0	0	0	0
Kuta Utara	0	0	9	7	9	7
Mengwi	0	0	0	0	0	0
Abiansemal	0	0	0	0	0	0
Petang	0	0	0	0	0	0
<b>Badung</b>	<b>0</b>	<b>0</b>	<b>49</b>	<b>55</b>	<b>49</b>	<b>55</b>

*berlanjut/ continued...*

Lanjutan Tabel/*Continued Table 4.1.6*

Kecamatan Subdistrict	Murid/Students					
	Laki-laki/ Male		Perempuan/ Female		Jumlah/Total	
	2021/2022	2022/2023	2021/2022	2022/2023	2021/2022	2022/2023
(1)	(14)	(15)	(16)	(17)	(18)	(19)
Kuta Selatan	0	0	190	323	190	323
Kuta	0	0	0	0	0	0
Kuta Utara	0	0	130	79	130	79
Mengwi	0	0	0	0	0	0
Abiansemal	0	0	0	0	0	0
Petang	0	0	0	0	0	0
<b>Badung</b>	<b>0</b>	<b>0</b>	<b>320</b>	<b>402</b>	<b>320</b>	<b>402</b>

Catatan/Note:

...

Sumber/Source:

Kementerian Agama, Data Semester Ganjil/Ministry of Religious Affairs, Odd Semester Data

**Tabel**  
**Table** 4.1.7

**Jumlah Sekolah, Guru, dan Murid Sekolah Menengah Atas (SMA) di Bawah Kementerian Pendidikan, Kebudayaan, Riset, dan Teknologi Menurut Kecamatan di Kabupaten Badung, 2021/2022 dan 2022/2023**  
***Number of Schools, Teachers, and Students in Senior High Schools Under The Ministry of Education, Culture, Research, and Technology by Subdistrict in Badung Regency, 2021/2022 dan 2022/2023***

Kecamatan Subdistrict	Sekolah/Schools					
	Negeri/Public		Swasta/Private		Jumlah/Total	
	2021/2022	2022/2023	2021/2022	2022/2023	2021/2022	2022/2023
(1)	(2)	(3)	(4)	(5)	(6)	(7)
Kuta Selatan	2	3	4	5	6	8
Kuta	2	2	3	3	5	5
Kuta Utara	2	2	4	4	6	6
Mengwi	2	2	1	2	3	4
Abiansemal	2	2	1	1	3	3
Petang	1	1	-	-	1	1
<b>Badung</b>	<b>11</b>	<b>12</b>	<b>13</b>	<b>15</b>	<b>24</b>	<b>27</b>

*berlanjut/ continued...*

Lanjutan Tabel/*Continued Table* 4.1.7

Kecamatan Subdistrict	Guru /Teachers					
	Laki-laki/ Male		Perempuan/ Female		Jumlah/Total	
	2021/2022	2022/2023	2021/2022	2022/2023	2021/2022	2022/2023
(1)	(8)	(9)	(10)	(11)	(12)	(13)
Kuta Selatan	96	108	46	56	142	164
Kuta	125	136	76	72	201	208
Kuta Utara	80	105	36	34	116	139
Mengwi	142	157	21	28	163	185
Abiansemal	136	145	9	16	145	161
Petang	53	64	-	-	53	64
<b>Badung</b>	<b>632</b>	<b>715</b>	<b>188</b>	<b>206</b>	<b>820</b>	<b>921</b>

*berlanjut/ continued...*

Lanjutan Tabel/*Continued Table* 4.1.7

Kecamatan Subdistrict	Murid/Students					
	Laki-laki/ Male		Perempuan/ Female		Jumlah/Total	
	2021/2022	2022/2023	2021/2022	2022/2023	2021/2022	2022/2023
(1)	(14)	(15)	(16)	(17)	(18)	(19)
Kuta Selatan	2 160	2 403	461	463	2 621	2 866
Kuta	2 625	2 597	972	902	3 597	3 499
Kuta Utara	1 893	2 321	215	233	2 108	2 554
Mengwi	2 665	2 633	238	336	2 903	2 969
Abiansemal	2 421	2 598	65	76	2 486	2 674
Petang	968	866	-	-	968	866
<b>Badung</b>	<b>12 732</b>	<b>13 418</b>	<b>1 951</b>	<b>2 010</b>	<b>14 683</b>	<b>15 428</b>

Catatan/Note: ...

Sumber/Source: Dinas Pendidikan, Kepemudaan dan Olahraga Provinsi Bali/Government Agency of Education, Youth and Sport of Badung Regency

**Tabel** 4.1.8 **Jumlah Sekolah, Guru, dan Murid Sekolah Menengah Kejuruan (SMK) di Bawah Kementerian Pendidikan, Kebudayaan, Riset, dan Teknologi Menurut Kecamatan di Kabupaten Badung, 2021/2022 dan 2022/2023**  
**Number of Schools, Teachers, and Students in Vocational High Schools Under The Ministry of Education, Culture, Research, and Technology by Subdistrict in Badung Regency, 2021/2022 and 2022/2023**

Kecamatan Subdistrict	Sekolah/Schools					
	Negeri/Public		Swasta/Private		Jumlah/Total	
	2021/2022	2022/2023	2021/2022	2022/2023	2021/2022	2022/2023
(1)	(2)	(3)	(4)	(5)	(6)	(7)
Kuta Selatan	1	1	5	6	6	7
Kuta	-	-	1	1	1	1
Kuta Utara	-	-	8	9	8	9
Mengwi	-	-	6	6	6	6
Abiansemal	-	-	4	4	4	4
Petang	1	1	-	-	1	1
<b>Badung</b>	<b>2</b>	<b>2</b>	<b>24</b>	<b>26</b>	<b>26</b>	<b>28</b>

*berlanjut/continued...*



Lanjutan Tabel/*Continued Table* 4.1.8

Kecamatan Subdistrict	Guru /Teachers					
	Laki-laki/ Male		Perempuan/ Female		Jumlah/Total	
	2021/2022	2022/2023	2021/2022	2022/2023	2021/2022	2022/2023
(1)	(8)	(9)	(10)	(11)	(12)	(13)
Kuta Selatan	102	115	145	145	247	260
Kuta	-	-	41	33	41	33
Kuta Utara	-	-	265	254	265	254
Mengwi	-	-	138	121	138	121
Abiansemal	-	-	85	60	85	60
Petang	30	29	-	-	30	29
<b>Badung</b>	<b>132</b>	<b>144</b>	<b>674</b>	<b>613</b>	<b>806</b>	<b>757</b>

*berlanjut/ continued...*

Lanjutan Tabel/*Continued Table* 4.1.8

Kecamatan Subdistrict	Murid/Students					
	Laki-laki/ Male		Perempuan/ Female		Jumlah/Total	
	2021/2022	2022/2023	2021/2022	2022/2023	2021/2022	2022/2023
(1)	(14)	(15)	(16)	(17)	(18)	(19)
Kuta Selatan	2 223	2 249	1 339	1 001	3 562	3 250
Kuta	-	-	692	489	692	489
Kuta Utara	-	-	4 955	4 512	4 955	4 512
Mengwi	-	-	2 220	1 797	2 220	1 797
Abiansemal	-	-	920	793	920	793
Petang	347	361	-	-	347	361
<b>Badung</b>	<b>2 570</b>	<b>2 610</b>	<b>10 126</b>	<b>8 592</b>	<b>12 696</b>	<b>11 202</b>

Catatan/Note: ...

Sumber/Source: Dinas Pendidikan, Kepemudaan dan Olahraga Provinsi Bali/ *Government Agency of Education, Youth and Sport of Badung Regency*

**Tabel**  
**Table** 4.1.9

**Jumlah Sekolah, Guru, dan Murid Madrasah Aliyah (MA) di Bawah Kementerian Agama Menurut Kecamatan di Kabupaten Badung, 2021/2022 dan 2022/2023**  
**Number of Schools, Teachers, and Students in Madrasah Aliyah (MA) Under the Ministry of Religious Affairs by Subdistrict in Badung Regency, 2021/2022 and 2022/2023**

Kecamatan Subdistrict	Sekolah/Schools					
	Negeri/Public		Swasta/Private		Jumlah/Total	
	2021/2022	2022/2023	2021/2022	2022/2023	2021/2022	2022/2023
(1)	(2)	(3)	(4)	(5)	(6)	(7)
Kuta Selatan	0	0	1	2	1	2
Kuta	0	0	0	0	0	0
Kuta Utara	0	0	1	1	1	1
Mengwi	0	0	0	0	0	0
Abiansemal	0	0	0	0	0	0
Petang	0	0	0	0	0	0
<b>Badung</b>	<b>0</b>	<b>0</b>	<b>2</b>	<b>3</b>	<b>2</b>	<b>3</b>

*berlanjut/ continued...*

Lanjutan Tabel/*Continued Table 4.1.9*

Kecamatan Subdistrict	Guru/Teachers					
	Negeri/Public		Swasta/Private		Jumlah/Total	
	2021/2022	2022/2023	2021/2022	2022/2023	2021/2022	2022/2023
(1)	(8)	(9)	(10)	(11)	(12)	(13)
Kuta Selatan	0	0	5	15	5	15
Kuta	0	0	0	0	0	0
Kuta Utara	0	0	6	6	6	6
Mengwi	0	0	0	0	0	0
Abiansemal	0	0	0	0	0	0
Petang	0	0	0	0	0	0
<b>Badung</b>	<b>0</b>	<b>0</b>	<b>11</b>	<b>21</b>	<b>11</b>	<b>21</b>

*berlanjut/ continued...*

Lanjutan Tabel/*Continued Table* 4.1.9

Kecamatan Subdistrict	Murid/Students					
	Negeri/Public		Swasta/Private		Jumlah/Total	
	2021/2022	2022/2023	2021/2022	2022/2023	2021/2022	2022/2023
(1)	(14)	(15)	(16)	(16)	(17)	(18)
Kuta Selatan	0	0	26	34	26	34
Kuta	0	0	0	0	0	0
Kuta Utara	0	0	11	11	11	11
Mengwi	0	0	0	0	0	0
Abiansemal	0	0	0	0	0	0
Petang	0	0	0	0	0	0
<b>Badung</b>	<b>0</b>	<b>0</b>	<b>37</b>	<b>45</b>	<b>37</b>	<b>45</b>

Catatan/Note:

...

Sumber/Source:

Kementerian Agama, Data Semester Ganjil/Ministry of Religious Affairs, Odd Semester Data

**Tabel**  
**Table** 4.1.10

**Jumlah Desa/Kelurahan yang Memiliki Fasilitas Sekolah Menurut Kecamatan dan Tingkat Pendidikan di Kabupaten Badung, 2019 – 2021**  
**Number of Villages/Kelurahan Having Educational Facilities by Subdistrict and Educational Level in Badung Regency, 2019 – 2021**

Kecamatan Subdistrict	SD Elementary School			SMP Junior High School		
	2019	2020	2021	2019	2020	2021
(1)	(2)	(3)	(4)	(5)	(6)	(7)
Kuta Selatan	6	6	6	6	6	6
Kuta	5	5	5	4	4	4
Kuta Utara	6	6	6	6	6	6
Mengwi	20	20	20	13	13	12
Abiansemal	18	18	18	6	6	6
Petang	7	7	7	4	4	4
<b>Badung</b>	<b>62</b>	<b>62</b>	<b>62</b>	<b>39</b>	<b>39</b>	<b>38</b>

*berlanjut/ continued...*

Lanjutan Tabel/*Continued Table* 4.1.10

Kecamatan Subdistrict	SMA <i>Senior High School</i>			SMK <i>Vocational School</i>		
	2019	2020	2021	2019	2020	2021
(1)	(8)	(9)	(10)	(11)	(12)	(13)
Kuta Selatan	3	3	3	2	2	2
Kuta	4	4	4	1	1	1
Kuta Utara	5	4	4	3	3	3
Mengwi	3	3	3	5	5	5
Abiansemal	2	3	3	3	3	3
Petang	1	1	1	1	1	1
<b>Badung</b>	<b>18</b>	<b>18</b>	<b>18</b>	<b>15</b>	<b>15</b>	<b>15</b>

*berlanjut/continued...*

Lanjutan Tabel/*Continued Table* 4.1.10

Kecamatan Subdistrict	Perguruan Tinggi University		
	2019	2020	2021
(1)	(14)	(15)	(16)
Kuta Selatan	2	2	2
Kuta	0	0	0
Kuta Utara	2	2	2
Mengwi	1	1	1
Abiansemal	0	0	0
Petang	0	0	0
<b>Badung</b>	<b>5</b>	<b>5</b>	<b>5</b>

Catatan/Note: <sup>1</sup> Desa pada tabel ini termasuk Unit Permukiman Transmigrasi (UPT) yang masih dibina oleh kementerian terkait dan nagari di Provinsi Sumatera Barat/*Villages in this table include Transmigration Settlement Unit which is still fostered by the relevant ministries and the nagari in the Province of Sumatera Barat*

Sumber/Source: BPS, Pendataan Potensi Desa (Podes), 2021/ *BPS Statistics Indonesia, Village Potential Data Collection, 2021*



**Tabel** 4.1.11  
**Table**

**Jumlah Sekolah, Guru, dan Murid Pusat Kegiatan Belajar Masyarakat (PKBM) di Bawah Kementerian Pendidikan, Kebudayaan, Riset, dan Teknologi Menurut Kecamatan di Kabupaten Badung, 2021/2022 dan 2022/2023**  
**Number of Schools, Teachers and Students of Community Learning Activity Centers (PKBM) Under the Ministry of Education, Culture, Research, and Technology by District in Badung Regency, 2021/2022 and 2022/2023**

Kecamatan Subdistrict	Sekolah/Schools					
	Negeri/Public		Swasta/Private		Jumlah/Total	
	2021/2022	2022/2023	2021/2022	2022/2023	2021/2022	2022/2023
(1)	(2)	(3)	(4)	(5)	(6)	(7)
Kuta Selatan	0	0	6	6	6	6
Kuta	0	0	0	1	0	1
Kuta Utara	0	0	3	4	3	4
Mengwi	0	0	1	1	1	1
Abiansemal	0	0	1	1	1	1
Petang	0	0	1	1	1	1
<b>Badung</b>	<b>0</b>	<b>0</b>	<b>12</b>	<b>14</b>	<b>12</b>	<b>14</b>

*berlanjut/ continued...*

Lanjutan Tabel/*Continued Table* 4.1.11

Kecamatan Subdistrict	Guru /Teachers					
	Laki-laki/ Male		Perempuan/ Female		Jumlah/Total	
	2021/2022	2022/2023	2021/2022	2022/2023	2021/2022	2022/2023
(1)	(8)	(9)	(10)	(11)	(12)	(13)
Kuta Selatan	0	0	21	16	21	16
Kuta	0	0	0	7	0	7
Kuta Utara	0	0	10	14	10	14
Mengwi	0	0	1	1	1	1
Abiansemal	0	0	2	1	2	1
Petang	0	0	2	2	2	2
<b>Badung</b>	<b>0</b>	<b>0</b>	<b>36</b>	<b>41</b>	<b>36</b>	<b>41</b>

*berlanjut/continued...*

Lanjutan Tabel/*Continued Table* 4.1.11

Kecamatan Subdistrict	Murid/Students					
	Laki-laki/ Male		Perempuan/ Female		Jumlah/Total	
	2021/2022	2022/2023	2021/2022	2022/2023	2021/2022	2022/2023
(1)	(14)	(15)	(16)	(17)	(18)	(19)
Kuta Selatan	0	0	139	48	139	48
Kuta	0	0	0	0	0	0
Kuta Utara	0	0	202	406	202	406
Mengwi	0	0	72	0	72	0
Abiansemal	0	0	30	18	30	18
Petang	0	0	28	0	28	0
<b>Badung</b>	<b>0</b>	<b>0</b>	<b>471</b>	<b>472</b>	<b>471</b>	<b>472</b>

Catatan/Note: ...

Sumber/Source: Dinas Pendidikan, Kepemudaan dan Olahraga Provinsi Bali/ *Government Agency of Education, Youth and Sport of Badung Regency*

**Tabel**  
**Table** 4.1.12

**Jumlah Sekolah, Guru, dan Murid Sekolah Luar Biasa (SLB) di Bawah Kementerian Agama Menurut Kecamatan di Kabupaten Badung, 2021/2022 dan 2022/2023**  
**Number of Schools, Teachers, and Students in Extraordinary School Under the Ministry of Religious Affairs by Subdistrict in Badung Regency, 2021/2022 and 2022/2023**

Kecamatan Subdistrict	Sekolah/Schools					
	Negeri/Public		Swasta/Private		Jumlah/Total	
	2021/2022	2022/2023	2021/2022	2022/2023	2021/2022	2022/2023
(1)	(2)	(3)	(4)	(5)	(6)	(7)
Kuta Selatan	1	1	1	1	2	2
Kuta	-	-	-	-	-	-
Kuta Utara	-	-	-	-	-	-
Mengwi	-	-	-	-	-	-
Abiansemal	-	-	-	-	-	-
Petang	-	-	-	-	-	-
<b>Badung</b>	<b>1</b>	<b>1</b>	<b>1</b>	<b>1</b>	<b>2</b>	<b>2</b>

*berlanjut/continued...*

Lanjutan Tabel/*Continued Table* 4.1.12

Kecamatan <i>Subdistrict</i>	Guru / <i>Teachers</i>					
	Laki-laki/ <i>Male</i>		Perempuan/ <i>Female</i>		Jumlah/ <i>Total</i>	
	2021/2022	2022/2023	2021/2022	2022/2023	2021/2022	2022/2023
(1)	(8)	(9)	(10)	(11)	(12)	(13)
Kuta Selatan	17	16	31	29	48	45
Kuta	-	-	-	-	-	-
Kuta Utara	-	-	-	-	-	-
Mengwi	-	-	-	-	-	-
Abiansemal	-	-	-	-	-	-
Petang	-	-	-	-	-	-
<b>Badung</b>	<b>17</b>	<b>16</b>	<b>31</b>	<b>29</b>	<b>48</b>	<b>45</b>

*berlanjut/ continued...*

Lanjutan Tabel/*Continued Table* 4.1.12

Kecamatan Subdistrict	Murid/Students					
	Laki-laki/ Male		Perempuan/ Female		Jumlah/Total	
	2021/2022	2022/2023	2021/2022	2022/2023	2021/2022	2022/2023
(1)	(14)	(15)	(16)	(17)	(18)	(19)
Kuta Selatan	164	178	108	99	272	277
Kuta	-	-	-	-	-	-
Kuta Utara	-	-	-	-	-	-
Mengwi	-	-	-	-	-	-
Abiansemal	-	-	-	-	-	-
Petang	-	-	-	-	-	-
<b>Badung</b>	<b>164</b>	<b>178</b>	<b>108</b>	<b>99</b>	<b>272</b>	<b>277</b>

Catatan/Note: ...

Sumber/Source: Dinas Pendidikan, Kepemudaan dan Olahraga Provinsi Bali/ Government Agency of Education, Youth and Sport of Badung Regency

**Tabel**  
**Table** 4.1.13**Angka Partisipasi Murni (APM) dan Angka Partisipasi Kasar (APK) Menurut Jenjang Pendidikan di Kabupaten Badung, 2021 dan 2022**  
**Net Participation Rates and Gross Participation Rates by Educational Level in Badung Regency, 2021 and 2022**

Jenjang Pendidikan <i>Educational Level</i>	Angka Partisipasi Murni (APM) <i>Net Participation Rates</i>		Angka Partisipasi Kasar (APK) <i>Gross Participation Rates</i>	
	2021	2022	2021	2022
(1)	(2)	(3)	(4)	(5)
SD/MI <i>Elementary School</i>	99,41	98,20	105,61	105,84
SMP/MTs <i>Junior High School</i>	84,71	84,23	90,69	94,71
SMA/SMK/MA <i>Senior High School</i>	82,02	81,94	95,73	98,12

Catatan/Note: ...

Sumber/Source: BPS, Survei Sosial Ekonomi Nasional (Susenas)/BPS Statistics Indonesia, National Socioeconomic Survey

**Tabel** 4.1.14 **Persentase Penduduk Berumur 15 Tahun ke Atas yang Melek Huruf Menurut Kelompok Umur di Kabupaten Badung, 2021 dan 2022**  
**Percentage of Literate People Aged 15 Years and Over by Age Group in Badung Regency, 2021 and 2022**

Kelompok Umur Age Group	2021	2022
(1)	(2)	(3)
15–19	100,00%	100,00%
20–24	100,00%	100,00%
25–29	100,00%	100,00%
30–34	100,00%	100,00%
35–39	100,00%	100,00%
40–44	100,00%	100,00%
45–49	99,96%	100,00%
50+	91,25%	92,75%
<b>Jumlah/Total</b>	<b>97,71%</b>	<b>97,62%</b>
<b>15–24</b>	<b>100,00%</b>	<b>100,00%</b>
<b>15–44</b>	<b>100,00%</b>	<b>100,00%</b>
<b>15+</b>	<b>97,71%</b>	<b>97,62%</b>
<b>45+</b>	<b>93,53%</b>	<b>94,49%</b>

Catatan/Note: ...

Sumber/Source: BPS, Survei Sosial Ekonomi Nasional (Susenas)/BPSStatistics Indonesia, National Socioeconomic Survey



**Tabel** 4.1.15  
**Table**

**Banyaknya Fakultas/Program Studi, Mahasiswa, Dosen dan Lulusan pada Politeknik Negeri Bali di Kabupaten Badung, 2022**  
**Number of Faculty, Students, Lecturer and Graduated Students of Poltek Negeri Bali in Badung Regency, 2022**

Fakultas/Program Studi <i>Faculty</i>		Jumlah Mahasiswa Terdaftar <i>Registered Students</i>	Jumlah Dosen Tetap Full Time <i>Lecturer</i>	Jumlah Dosen Tidak Tetap Part Time <i>Lecturer</i>	Jumlah Lulusan Graduated <i>Students</i>
(1)	(2)	(3)	(4)	(5)	
Jurusan Teknik Sipil	D3 - Teknik Sipil	242	22		87
	D4 - Manajemen Proyek Konstruksi	540	30		108
	D4 - Teknologi Rekayasa Konstruksi Bangunan Gedung	39	1	0	0
	D4 - Teknologi Rekayasa Konstruksi Bangunan Air	0	1		0
	D2 - Pondasi Beton	10	0		0
Jurusan Teknik Mesin	D3 - Teknik Mesin	282	22		109
	D3 - Teknik Pendingin dan Tata Udara	120	29		50
	D4 - Teknologi Rekayasa Utilitas	146	14	1	26
	D4 - Rekayasa Perancangan Mekanik	15	0		0
	D2 - Teknik Manufaktur Mesin	0	0		0
Teknik Elektro	D3 - Teknik Listrik	275	21		130
	D3 - Manajemen Informatika	266	12		89
	D4 - Teknik Otomasi	206	23		47
	D4 - Teknologi Rekayasa Perangkat Lunak	228	15	1	0
	D2 - Pemeliharaan Kabel Tegangan Rendah	0	0		0
	D2 - Jaringan Komputer	12	0		0

*berlanjut/ continued...*

Lanjutan Tabel/*Continued Table 4.1.15*

Fakultas/Program Studi <i>Faculty</i>		Jumlah Mahasiswa Terdaftar <i>Registered Students</i>	Jumlah Dosen Tetap <i>Full Time Lecturer</i>	Jumlah Dosen Tidak Tetap <i>Part Time Lecturer</i>	Jumlah Lulusan <i>Graduated Students</i>
(1)		(2)	(3)	(4)	(5)
Akuntansi	D3 - Akuntansi	413	19		135
	D4 - Akuntansi Manajerial	725	36	1	203
	D4 - Akuntansi Perpajakan	246	11		0
	D2 - Administrasi Perpajakan	28	0		0
Administrasi Niaga	D3 - Administrasi Bisnis	504	29		145
	D4 - Manajemen Bisnis Internasional	688	27		158
	D4 - Bisnis Digital	114	0		0
	D3 - Program Studi Diluar Kampus Utama Administrasi Bisnis Karangasem	0	0	1	0
	D2 - Manajemen Operasi Bisnis Digital	0	0		0
	D2 - Operasional Perkantoran Digital	0	0		0
	D3 - Usaha Perjalanan Wisata	162	19		62
	D3 - Perhotelan	888	26		165
	D3 - Program Studi Diluar Kampus Utama Perhotelan Jembrana	51	27		0
	D3 - Program Studi Diluar Kampus Utama Perhotelan Lombok Barat	44	0		0
Pariwisata	D4 - Manajemen Bisnis Pariwisata	715	0	5	216
	D4 - Bahasa Inggris Untuk Komunikasi Bisnis dan Profesional	0	0		0
	D3 - Program Studi Diluar Kampus Utama Perhotelan Bisnis Karangasem	0	0		0
	S2 - Perencanaan pariwisata	71	6		27
	<b>Jumlah</b>	<b>7 030</b>	<b>390</b>	<b>9</b>	<b>1 757</b>

Sumber/Source: Politeknik Negeri Bali/*Politeknik Negeri Bali.*

**Tabel**  
**Table** 4.1.16

**Banyaknya Fakultas/Program Studi, Mahasiswa, Dosen dan Lulusan pada Politeknik Pariwisata Bali, 2022**  
**Number of Faculty, Students, Lecturer and Graduated Students of Politeknik Pariwisata Bali in, 2022**

<b>Nama Program Studi</b> <i>Name of study programme</i>	<b>Jumlah Mahasiswa Teraftar</b> <i>Registered Students</i>	<b>Jumlah Dosen Tetap</b> <i>Full Time Lecturer</i>	<b>Jumlah Dosen Tidak Tetap</b> <i>Part Time Lecturer</i>	<b>Jumlah Lulusan</b> <i>Graduated Students</i>
(1)	(2)	(3)	(4)	(5)
S2 Terapan - Pariwisata	92	7	7	20
S1 - Bisnis Hospitaliti	61	8	0	55
S1 - Destinasi Pariwisata	72	6	2	49
D4 - Manajemen Kepariwisataaan	295	10	3	49
D4 - Administrasi Perhotelan	639	15	11	118
D4 - Manajemen Bisnis Perjalanan	151	11	1	23
D4 - Manajemen Konvensi dan Perhelatan	299	11	4	54
D4 - Manajemen Akuntansi Hospitaliti	289	12	2	54
D3 - Manajemen Divisi Kamar	367	15	1	86
D3 - Manajemen Tata Hidangan	490	15	0	100
D3 - Manajemen Tata Boga	509	16	3	95
<b>Jumlah/Total</b>	<b>3 264</b>	<b>126</b>	<b>34</b>	<b>703</b>

Sumber/Source: Politeknik Pariwisata Bali/Politeknik Pariwisata Bali.

**Tabel 4.1.17** Jumlah Sekolah, Guru, dan Murid Tempat Penitipan Anak (TPA) di Bawah Kementerian Pendidikan, Kebudayaan, Riset, dan Teknologi Menurut Kecamatan di Kabupaten Badung, 2022/2023  
**Number of Schools, Teachers, and Students in Daycare Under The Ministry of Education, Culture, Research, and Technology by Sub District in Badung Regency, 2022/2023**

Kecamatan Subdistrict	Sekolah School		
	Negeri State	Swasta Private	Jumlah Total
(1)	(2)	(3)	(4)
Kuta Selatan	0	7	7
Kuta	0	1	1
Kuta Utara	0	10	10
Mengwi	0	1	1
Abiansemal	0	3	3
Petang	0	0	0
<b>Badung</b>	<b>0</b>	<b>22</b>	<b>22</b>

*berlanjut/continued...*

Lanjutan Tabel/*Continued Table* 4.1.17

Kecamatan <i>Subdistrict</i>	Guru <i>Teachers</i>		
	Negeri <i>State</i>	Swasta <i>Private</i>	Jumlah <i>Total</i>
(1)	(5)	(6)	(7)
Kuta Selatan	0	8	8
Kuta	0	2	2
Kuta Utara	0	5	5
Mengwi	0	2	2
Abiansemal	0	0	0
Petang	0	0	0
<b>Badung</b>	<b>0</b>	<b>17</b>	<b>17</b>

*berlanjut/continued...*

Lanjutan Tabel/*Continued Table 4.1.17*

Kecamatan <i>Subdistrict</i>	Murid <i>Students</i>		
	Negeri <i>State</i>	Swasta <i>Private</i>	Jumlah <i>Total</i>
(1)	(8)	(9)	(10)
Kuta Selatan	0	133	133
Kuta	0	0	0
Kuta Utara	0	34	34
Mengwi	0	5	5
Abiansemal	0	3	3
Petang	0	0	0
<b>Badung</b>	<b>0</b>	<b>175</b>	<b>175</b>

Catatan/*Note*: ...

Sumber/*Source*: Dinas Pendidikan, Kepemudaan dan Olahraga Provinsi Bali/ *Government Agency of Education, Youth and Sport of Bali Province*

**Tabel**  
**Table** 4.1.18

**Persentase Penduduk Usia 15 Tahun ke Atas Menurut Pendidikan Tertinggi yang Ditamatkan di Kabupaten Badung Tahun 2011-2022**  
*Percentage of Population 15 Years of Age and Over by Educational Attainment in Badung Regency, 2011-2022*

Tahun Year	Tidak/ Belum Sekolah Not/Never Attending School	Tidak Tamat SD Not Completed Elementary School	SD Sederajat Elementary Schools	SLTP Sederajat Junior High Schools	SLTA Sederajat Senior High Schools	Perguruan Tinggi College / University
(1)	(2)	(3)	(4)	(5)	(6)	(7)
2011	6,82	9,24	15,49	17,71	38,46	12,28
2012	8,50	6,86	16,17	18,70	36,93	12,85
2013	7,34	7,89	18,32	12,96	38,84	14,64
2014	6,89	7,23	18,77	15,71	38,88	12,51
2015	5,45	6,81	17,95	15,57	39,76	14,64
2016	3,61	4,15	21,15	14,61	41,94	14,54
2017	4,05	5,70	15,91	16,76	41,82	15,74
2018	4,29	7,72	13,39	17,42	40,64	16,54
2019	3,31	4,38	14,73	19,44	40,97	17,17
2020	1,84	6,60	16,27	16,82	40,90	17,56
2021	1,81	4,14	16,09	16,32	43,36	18,29
2022	3,25	4,27	14,45	18,74	38,10	21,19

Sumber: Survei Sosial Ekonomi Nasional Kor, Maret 2022  
Source: National Socio Economic Survey kor, March 2022

**Tabel 4.1.19** Banyaknya Anggota dan Pengunjung Perpustakaan Daerah Kabupaten Badung, 2022  
**Number of Members and Visitors of the Regional Library of Badung Regency, 2022**

Bulan Month	Jumlah Anggota Terdaftar Registered Member	Jumlah Pengunjung Number of Visitors	Jumlah Buku yang Dipinjam Number of Borrowed Books
(1)	(2)	(3)	(4)
Januari / January	47	40	53
Februari / February	13	159	35
Maret / March	5	176	21
April / April	145	2 034	58
Mei / May	324	741	66
Juni / June	253	1 367	65
Juli / July	138	219	57
Agustus / August	21	616	56
September / September	59	547	78
Oktober / October	37	537	62
November / November	17	265	42
Desember / December	17	173	53
Perpustakaan Keliling	95	3 950	0
Perpustakaan Petang	0	0	0
<b>Jumlah / Total</b>	<b>1 171</b>	<b>10 824</b>	<b>646</b>

Sumber: Dinas Kearsipan dan Perpustakaan Daerah Kabupaten Badung  
 Source: Regional Archives and Libraries Office of Badung Regency



**Tabel**  
**Table 4.1.20****Banyaknya Tenaga Edukatif Tetap dan Tidak Tetap di Universitas Udayana, 2022**  
**Number of Full Time and Part Time Lecturer by Subdistricts in Badung Regency, 2022**

<b>Fakultas / Program Studi Faculty</b>	<b>Tetap Full Time</b>	<b>Tidak Tetap Part Time</b>	<b>Jumlah Total</b>
(1)	(2)	(3)	(4)
Fak. Ilmu Budaya	124	8	132
Fak. Kedokteran	338	40	378
Fak. Hukum	86	15	101
Fak. Teknik	219	14	233
Fak. Pertanian	98	3	101
Fak. Ekonomi dan Bisnis	142	15	157
Fak. Peternakan	49	15	64
Fak. MIPA	180	2	182
Fak. Kedokteran Hewan	70	0	70
Fak. Teknologi Pertanian	57	0	57
Fak. Ilmu Sosial dan Politik	54	5	59
Fak. Kelautan dan Perikanan	31	3	34
Fak. Pariwisata	60	1	61
Pascasarjana	0	1	1
LPPPM	0	4	4
<b>Jumlah / Total</b>	<b>1 508</b>	<b>126</b>	<b>1 634</b>

Sumber : Universitas Udayana  
Source : Udayana University

## 4.2 KESEHATAN HEALTH

**Tabel** 4.2.1 **Jumlah Desa<sup>1</sup>/Kelurahan Yang Memiliki Sarana Kesehatan Menurut Kecamatan di Kabupaten Badung, 2019–2021**  
**Table** 4.2.1 **Number of Villages<sup>1</sup>/Kelurahan Having Health Facilities by Subdistrict in Badung Regency, 2019–2021**

Kecamatan Subdistrict	Rumah Sakit Hospital		
	2019	2020	2021
(1)	(2)	(3)	(4)
Kuta Selatan	2	2	2
Kuta	2	2	2
Kuta Utara	0	0	1
Mengwi	1	1	1
Abiansemal	0	0	0
Petang	0	0	0
<b>Badung</b>	<b>5</b>	<b>5</b>	<b>6</b>

*berlanjut/ continued...*

Lanjutan Tabel/*Continued Table* 4.2.1

Kecamatan Subdistrict	Rumah Sakit Bersalin Maternity Hospital		
	2019	2020	2021
(1)	(5)	(6)	(7)
Kuta Selatan	0	0	0
Kuta	0	0	0
Kuta Utara	0	0	0
Mengwi	0	0	0
Abiansemal	0	0	0
Petang	0	0	0
<b>Badung</b>	<b>0</b>	<b>0</b>	<b>0</b>

*berlanjut/ continued...*

Lanjutan Tabel/*Continued Table* 4.2.1

Kecamatan Subdistrict	Poliklinik Polyclinic		
	2019	2020	2021
(1)	(8)	(9)	(10)
Kuta Selatan	2	2	3
Kuta	4	5	5
Kuta Utara	6	6	6
Mengwi	5	6	5
Abiansemal	4	4	4
Petang	2	2	3
<b>Badung</b>	<b>23</b>	<b>25</b>	<b>26</b>

*berlanjut/ continued...*

Lanjutan Tabel/*Continued Table 4.2.1*

Kecamatan Subdistrict	Puskesmas Public Health Center		
	2019	2020	2021
(1)	(11)	(12)	(13)
Kuta Selatan	1	1	1
Kuta	2	2	2
Kuta Utara	1	1	1
Mengwi	3	3	3
Abiansemal	4	4	4
Petang	2	2	2
<b>Badung</b>	<b>13</b>	<b>13</b>	<b>13</b>

*berlanjut/ continued...*

Lanjutan Tabel/*Continued Table 4.2.1*

Kecamatan Subdistrict	Puskesmas Pembantu Subsidiary of Public Health Center		
	2019	2020	2021
(1)	(14)	(15)	(16)
Kuta Selatan	5	5	5
Kuta	3	3	3
Kuta Utara	5	5	5
Mengwi	18	18	18
Abiansemal	13	13	14
Petang	6	6	6
<b>Badung</b>	<b>50</b>	<b>50</b>	<b>51</b>

*berlanjut/ continued...*

Lanjutan Tabel/*Continued Table* 4.2.1

Kecamatan Subdistrict	Apotek Pharmacy		
	2019	2020	2021
(1)	(17)	(18)	(19)
Kuta Selatan	4	5	5
Kuta	5	5	5
Kuta Utara	6	6	6
Mengwi	13	15	14
Abiansemal	10	8	9
Petang	0	0	1
<b>Badung</b>	<b>38</b>	<b>39</b>	<b>40</b>

Catatan/*Note*: <sup>1</sup>Desa pada tabel ini termasuk Unit Permukiman Transmigrasi (UPT) yang masih dibina oleh kementerian terkait dan nagari di Provinsi Sumatera Barat / *Villages in this table include Transmigration Settlement Unit which is still fostered by the relevant ministries and the nagari in the Province of Sumatera Barat*

Sumber/*Source*: BPS, Pendataan Potensi Desa (Podes), 2021 / *BPS–Statistics Indonesia, Village Potential Data Collection, 2021*

**Tabel 4.2.2** Jumlah Tenaga Kesehatan Menurut Kecamatan di Kabupaten Badung, 2022  
**Number of Medical Personnel by Subdistrict in Badung Regency, 2022**

Kecamatan Subdistrict	Dokter Umum General Practitioners	Dokter Gigi Dentist	Perawat Nurse	Bidan Midwife	Tenaga Kefarmasian Pharmaceutical
(1)	(2)	(3)	(4)	(5)	(6)
Kuta Selatan	8	2	26	45	4
Kuta	15	9	42	39	6
Kuta Utara	10	5	30	40	6
Mengwi	63	15	529	211	62
Abiansemal	30	16	114	130	11
Petang	15	8	49	50	5
<b>Badung</b>	<b>141</b>	<b>55</b>	<b>787</b>	<b>515</b>	<b>94</b>

*berlanjut/continued...*



Lanjutan Tabel/*Continued Table 4.2.2*

Kecamatan <i>Subdistrict</i>	Tenaga Kesehatan Masyarakat <i>Public Health Worker</i>	Tenaga Kesehatan Lingkungan <i>Environmental Health Worker</i>	Tenaga Gizi <i>Nutritionist</i>	Ahli Teknologi Laboratorium Medik <i>Medical Laboratory Technician</i>
(1)	(7)	(8)	(9)	(10)
Kuta Selatan	0	2	1	1
Kuta	2	2	2	5
Kuta Utara	5	0	2	2
Mengwi	39	12	24	34
Abiansemal	11	8	7	5
Petang	2	2	3	0
<b>Badung</b>	<b>59</b>	<b>26</b>	<b>39</b>	<b>47</b>

Catatan/*Note:*

...

Sumber/*Source:*Dinas Kesehatan Kabupaten Badung/*Health Department of Badung Regency*

**Tabel 4.2.3** Jumlah Rumah Sakit Umum, Rumah Sakit Khusus, Rumah Sakit/Rumah Bersalin, Puskesmas, Klinik/Balai Kesehatan, Posyandu, dan Polindes Menurut Kecamatan di Kabupaten Badung, 2021 dan 2022  
*Number of General Hospital, Special Hospital, Maternity Hospital and Public Health Center, Medical Clinic, Integrated Service Post, Village maternity Cottage by Subdistrict in Badung Regency, 2021 and 2022*

Kecamatan Subdistrict	Rumah Sakit Umum General Hospital		Rumah Sakit Khusus Special Hospital	
	2021	2022	2021	2022
(1)	(2)	(3)	(4)	(5)
Kuta Selatan	3	3	1	1
Kuta	3	3	1	1
Kuta Utara	1	1	0	0
Mengwi	1	1	0	0
Abiansemal	0	1	0	0
Petang	0	0	0	0
<b>Badung</b>	<b>8</b>	<b>9</b>	<b>2</b>	<b>2</b>

*berlanjut/ continued...*

Lanjutan Tabel/*Continued Table* 4.2.3

Kecamatan <i>Subdistrict</i>	Puskesmas Rawat Inap <i>Public Health Center with Inpatient Care</i>		Puskesmas Non Rawat Inap <i>Public Health Center without Inpatient Care</i>	
	2021	2022	2021	2022
(1)	(6)	(7)	(8)	(9)
Kuta Selatan	0	0	1	1
Kuta	1	1	1	1
Kuta Utara	0	0	1	1
Mengwi	1	1	2	2
Abiansemal	1	1	3	3
Petang	0	0	2	2
<b>Badung</b>	<b>3</b>	<b>3</b>	<b>10</b>	<b>10</b>

*berlanjut/ continued...*

Lanjutan Tabel/*Continued Table 4.2.3*

Kecamatan <i>Subdistrict</i>	Klinik Pratama <i>Primary Clinic</i>		Posyandu <i>Integrated Health Post</i>	
	2021	2022	2021	2022
(1)	(10)	(11)	(12)	(13)
Kuta Selatan	14	13	65	65
Kuta	28	25	39	39
Kuta Utara	20	20	80	80
Mengwi	10	9	199	199
Abiansemal	3	3	130	130
Petang	1	1	51	51
<b>Badung</b>	<b>76</b>	<b>71</b>	<b>564</b>	<b>564</b>

*berlanjut/continued...*

Lanjutan Tabel/*Continued Table* 4.2.3

Kecamatan <i>Subdistrict</i>	Pondok Bersalin Desa (Polindes) <i>Village Maternity Cottage</i>	
	2021	2022
(1)	(14)	(15)
Kuta Selatan	0	0
Kuta	0	0
Kuta Utara	0	0
Mengwi	0	0
Abiansemal	0	0
Petang	0	0
<b>Badung</b>	<b>0</b>	<b>0</b>

Catatan/*Note*:

...

Sumber/*Source*:Dinas Kesehatan Kabupaten Badung/*Health Department of Badung Regency*

**Tabel 4.2.4** Banyaknya Tenaga Medis dan Paramedis di Kabupaten Badung Menurut Tempat Tugas, 2022  
**Number of Medic and Paramedic Personels by Units in Badung Regency, 2022**

Kecamatan Subdistrict	Dokter Umum General Practitioners	Dokter Gigi Dentist	Dokter Spesialis Specialist	Paramedis Paramedics
(1)	(2)	(3)	(4)	(5)
Dinas Kesehatan	2	0	0	65
RSUD Kab Badung	35	3	77	507
Puskemas Kuta I	9	5	0	47
Puskemas Kuta II	6	4	0	34
Puskemas Kuta Selatan	8	2	0	71
Puskemas Kuta Utara	10	5	0	70
Puskesmas Mengwi I	12	4	0	95
Puskesmas Mengwi II	6	5	0	78
Puskesmas Mengwi III	10	3	0	60
Pusk. Abiansemal I	9	5	0	81
Pusk. Abiansemal II	7	4	0	60
Pusk. Abiansemal III	7	2	0	46
Pusk. Abiansemal IV	7	5	0	57
Puskesmas Petang I	7	4	0	58
Puskesmas Petang II	8	4	0	38
<b>Jumlah/Total</b>	<b>141</b>	<b>55</b>	<b>77</b>	<b>1367</b>

Catatan/Note: ...  
 Sumber/Source: Dinas Kesehatan Kabupaten Badung/Health Department of Badung Regency

**Tabel**  
**Table** 4.2.5

**Jumlah Kunjungan Pasien Puskesmas di Kabupaten  
Badung, 2022**  
*Number of Patient Visits by Public Health Centers in Badung  
Regency, 2022*

Puskesmas Public Health Centers	Triwulan Quarterly				Jumlah Kunjungan Number of Visits	Rata-Rata Per Bulan Average per Month
	I	II	III	IV		
(1)	(2)	(3)	(4)	(5)	(6)	(7)
Kuta I	6 560	6 306	7 687	7 944	28 497	2 375
Kuta II	3 383	3 426	4 024	4 682	15 515	1 293
Kuta Selatan	6 719	7 323	8 098	8 267	30 407	2 534
Kuta Utara	7 294	7 603	7 889	7 953	30 739	2 562
Mengwi I	8 684	9 255	10 853	12 281	41 073	3 423
Mengwi II	3 116	3 225	3 833	5 252	15 426	1 286
Mengwi III	3 441	3 489	4 325	5 490	16 745	1 395
Abiansemal I	4 331	5 042	4 322	1 536	15 231	1 269
Abiansemal II	4 277	4 660	5 213	5 893	20 043	1 670
Abiansemal III	3 378	4 280	4 587	4 373	16 618	1 385
Abiansemal IV	2 483	3 176	3 793	4 705	14 157	1 180
Petang I	2 505	2 262	2 521	2 813	10 101	842
Petang II	1 903	1 490	2 106	2 227	7 726	644
<b>Jumlah / Total</b>	<b>58 076</b>	<b>61 540</b>	<b>69 255</b>	<b>73 421</b>	<b>262 284</b>	<b>21 857</b>

Catatan/Note:

...

Sumber/Source:

Dinas Kesehatan Kabupaten Badung/Health Department of Badung Regency

**Tabel 4.2.6** Banyaknya Kasus Penderita TBC (Basil Tahan Asam) Positif Menurut Lokasi di Kabupaten Badung, 2022  
**Number of TB Patients by Location Quarterly in Badung Regency, 2022**

Lokasi Location	Triwulan Quarterly				Jumlah Total
	I	II	III	IV	
(1)	(2)	(3)	(4)	(5)	(6)
Kuta Selatan	31	38	24	36	129
Kuta	21	21	20	15	77
Kuta Utara	11	14	10	19	54
Mengwi	8	4	10	10	32
Abiansemal	6	12	13	5	36
Petang	1	0	2	1	4
RSUD Kab Badung	4	2	3	2	11
LP Kerobokan	0	1	2	1	4
LP Perempuan	0	0	0	0	0
<b>Jumlah/ Total</b>	<b>82</b>	<b>92</b>	<b>84</b>	<b>89</b>	<b>347</b>

Catatan/Note: ...

Sumber/Source: Dinas Kesehatan Kabupaten Badung/Health Department of Badung Regency



**Tabel**  
**Table 4.2.7**

**Jumlah Bayi 0-12 Bulan Yang Mendapat Imunisasi BCG, DPT, Polio Menurut Kecamatan di Kabupaten Badung, 2022**  
**Number of Vaccination of Infant Aged 0-12 Month by Subdistricts in Badung Regency, 2022**

Kecamatan Subdistrict	Target Targeted	BCG	DPT			POLIO			
			I	II	III	I	II	III	IV
(1)	(2)	(3)	(4)	(5)	(6)	(7)	(8)	(9)	(10)
Kuta Selatan	2 536	2 556	2 597	2 561	2 583	2 574	2 585	2 556	2 547
Kuta	2 419	2 177	2 312	2 321	2 278	2 115	2 312	2 323	2 283
Kuta Utara	1 950	1 820	1 872	1 840	1 753	1 816	1 874	1 840	1 753
Mengwi	2 245	2 046	2 071	2 078	2 074	2 046	2 071	2 078	2 073
Abiansemal	1 431	1 200	1 226	1 238	1 239	1 200	1 226	1 238	1 239
Patang	382	327	329	329	325	327	329	329	325
<b>Badung</b>	<b>10 963</b>	<b>10 126</b>	<b>10 407</b>	<b>10 367</b>	<b>10 252</b>	<b>10 078</b>	<b>10 397</b>	<b>10 364</b>	<b>10 220</b>

Catatan/Note: ...

Sumber/Source: Dinas Kesehatan Kabupaten Badung/Health Department of Badung Regency

**Tabel 4.2.8**      **Indikator Derajat Kesehatan Kabupaten Badung Tahun 2018-2022**  
**Table**            **Health Indicators of Badung Regency, 2018-2022**

<b>Indikator Kesehatan</b> <b>Health Indicators</b>	<b>2018</b>	<b>2019</b>	<b>2020</b>	<b>2021</b>	<b>2022</b>
<b>(1)</b>	<b>(2)</b>	<b>(3)</b>	<b>(4)</b>	<b>(5)</b>	<b>(6)</b>
Angka Kematian Kasar (Per Seribu Penduduk) / <i>Crude Death Rate</i>	2,70	2,71	2,73	4,30	5,76
Angka Kematian Ibu Melahirkan (Per 100 Ribu Kelahiran Hidup) / <i>Maternal Mortality Rate</i>	28,56	28,16	114,45	205,36	36,58
Angka Kematian Bayi (Per 100 Ribu Kelahiran Hidup) / <i>Infant Mortality Rate</i>	2,90	2,70	2,29	3,13	5,12
Angka Kematian Balita (Per 1.000 Balita) / <i>Under Five Mortality Rate</i>	3,10	0,40	2,77	3,46	5,49

Catatan/Note:

...

Sumber/Source:

Dinas Kesehatan Kabupaten Badung/Health Department of Badung Regency

**Tabel**  
**Table** 4.2.9

**Jumlah Penderita HIV/AIDS di Kabupaten Badung  
Tahun 2011-2022**  
*Number of Person Suffered HIV/AIDS in Badung Regency,  
2011-2022*

<b>Tahun Year</b>	<b>Jumlah Penderita HIV/AIDS (Orang) Number of Person Suffering HIV/AIDS</b>
(1)	(2)
2011	764
2012	1 009
2013	1 237
2014	1 644
2015	2 138
2016	2 532
2017	2 963
2018	3 358
2019	3 854
2020	4 180
2021	4 427
2022	4 797

Catatan: Data dihitung secara kumulatif sejak tahun 1987

Sumber: Dinas Kesehatan Kabupaten Badung/*Health Department of Badung Regency*

**Tabel 4.2.10** Banyaknya Klinik Keluarga Berencana Menurut Kecamatan di Kabupaten Badung, 2017-2022  
**Table** *Number of Family Planning Clinics by Subdistricts in Badung Regency, 2017-2022*

Kecamatan Subdistrict	2017	2018	2019	2020	2021	2022
(1)	(2)	(3)	(4)	(5)	(6)	(7)
Kuta Selatan	9	10	12	12	12	35
Kuta	7	8	9	9	9	19
Kuta Utara	13	13	15	15	15	33
Mengwi	17	17	27	27	27	53
Abiansemal	10	10	8	8	8	26
Petang	4	4	5	5	5	11
<b>Badung</b>	<b>60</b>	<b>62</b>	<b>76</b>	<b>76</b>	<b>76</b>	<b>177</b>

Sumber : Dinas Pengendalian Penduduk, Keluarga Berencana, Pemberdayaan Perempuan dan Perlindungan Anak, Kabupaten Badung

Source : Family Planning and Family Welfare Office of Badung Regency

Tabel  
Table 4.2.11

**Banyaknya Klinik Keluarga Berencana Menurut Status per Kecamatan di Kabupaten Badung, 2022**  
***Number of Family Planning Clinics by Status and Subdistricts in Badung Regency, 2022***

Kecamatan Subdistrict	Depkes Health Dept	TNI/ Polri Military	Post Partum	PKBI	Swasta Private	Jumlah Total
(1)	(2)	(3)	(4)	(5)	(6)	(7)
Kuta Selatan	11	0	0	0	24	35
Kuta	5	1	0	0	13	19
Kuta Utara	6	0	0	0	27	33
Mengwi	22	1	0	0	30	53
Abiansemal	17	0	0	0	9	26
Petang	6	0	0	0	5	11
<b>Badung</b>	<b>67</b>	<b>2</b>	<b>0</b>	<b>0</b>	<b>108</b>	<b>177</b>

Sumber : Dinas Pengendalian Penduduk, Keluarga Berencana, Pemberdayaan Perempuan dan Perlindungan Anak, Kabupaten Badung

Source : *Family Planning and Family Welfare Office of Badung Regency*

**Tabel 4.2.12** Banyaknya Peserta Keluarga Berencana Baru Menurut Tempat Pelayanan dan Kecamatan di Kabupaten Badung, 2022  
**Number of New Family Planning Acceptors by Service Clinics and Subdistricts in Badung Regency, 2022**

Kecamatan Subdistrict	Pemerintah Government	Swasta/DBS	Jumlah / Total
(1)	(2)	(3)	(4)
Kuta Selatan	12	22	34
Kuta	18	41	59
Kuta Utara	10	204	214
Mengwi	515	79	594
Abiansemal	43	19	62
Petang	12	6	18
<b>Badung</b>	<b>610</b>	<b>371</b>	<b>981</b>

Sumber : Dinas Pengendalian Penduduk, Keluarga Berencana, Pemberdayaan Perempuan dan Perlindungan Anak, Kabupaten Badung

Source : Family Planning and Family Welfare Office of Badung Regency

**Tabel 4.2.13** Jumlah dan Persentase Pasangan Usia Subur yang Belum menjadi Akseptor di Kabupaten BadungBadung, 2022  
**Table** *Number and Percentage of Fertile Couples not ye become Acceptors in Badung Regency, 2022*

Kecamatan Subdistrict	Belum Akseptor <i>Not Being Acceptors Yet</i>	Jumlah PUS <i>Number of Fertile Couples</i>	% yang belum Akseptor Terhadap Jumlah PUS <i>Percentage to Number of Fertile Couples</i>
(1)	(2)	(3)	(4)
Kuta Selatan	6 371	16 100	39,57
Kuta	2 419	6 427	37,64
Kuta Utara	3 585	9 519	37,66
Mengwi	4 894	17 176	28,49
Abiansemal	3 694	13 919	26,54
Petang	785	4 809	16,32
<b>Badung</b>	<b>21 748</b>	<b>67 950</b>	<b>32,01</b>

Sumber : Dinas Pengendalian Penduduk, Keluarga Berencana, Pemberdayaan Perempuan dan Perlindungan Anak, Kabupaten Badung

Source : *Family Planning and Family Welfare Office of Badung Regency*

**Tabel 4.2.14**      **Realisasi Kegiatan PPTI Cabang Badung, 2022**  
**Table**              **Realization of Activities of PPTI of Badung Regency, 2022**

<b>Kecamatan Subdistrict</b>	<b>Kegiatan Activities</b>	<b>Target 1 Tahun 1 Year Target</b>	<b>Realisasi Realization</b>	<b>Persentase Percentage</b>
(1)	(2)	(3)	(4)	(5)
Kuta Selatan	Pemeriksaan Suspek TBC	896	278	31,02
	Pengobatan Penderita TBC	166	78	46,98
Kuta	Pemeriksaan Suspek TBC	1 204	547	54,43
	Pengobatan Penderita TBC	223	86	38,56
Kuta Utara	Pemeriksaan Suspek TBC	778	151	19,40
	Pengobatan Penderita TBC	144	74	51,38
Mengwi	Pemeriksaan Suspek TBC	1 117	493	44,13
	Pengobatan Penderita TBC	207	76	36,71
Abiansemal	Pemeriksaan Suspek TBC	356	313	59,84
	Pengobatan Penderita TBC	97	49	50,51
Petang	Pemeriksaan Suspek TBC	108	40	37,03
	Pengobatan Penderita TBC	20	11	55,00
<b>Jumlah/Total</b>	<b>2020 Pemeriksaan Suspek TBC</b>	<b>4 626</b>	<b>1 822</b>	<b>39,38</b>
	<b>Pengobatan Penderita TBC</b>	<b>857</b>	<b>374</b>	<b>43,64</b>

Sumber : Perhimpunan Pemberantasan Tuberkulosis Indonesia Cabang Badung  
Source: *Badung Branch of the Indonesian Tuberculosis Eradication Association*



**Tabel 4.2.15** Sepuluh Kasus Terbanyak Penderita Rawat Jalan di RSD Mangusada Kabupaten Badung, 2022  
**Table** *Ten Most Cases of Outpatients at RSD Mangusada Badung Regency, 2022*

<b>Kasus Penderita Rawat Jalan Outpatient Cases</b>	<b>Jumlah Total</b>
(1)	(2)
<i>Chronic kidney disease, stage 5</i>	8283
<i>Unspecified diabetes mellitus: Without complications</i>	4799
<i>Sequelae of cerebral infarction</i>	3138
<i>Low back pain</i>	2826
<i>Atherosclerotic heart disease</i>	2774
<i>Chronic obstructive pulmonary disease, unspecified</i>	2713
<i>Hyperplasia of prostate</i>	2601
<i>Stiffness of joint, not elsewhere classified</i>	2311
<i>Dyspepsia</i>	2262
<i>Hypertensive heart disease without (congestive) heart failure</i>	2170

Sumber : RSD Mangusada Kabupaten Badung  
 Source: *Mangusada Hospital of Badung Regency*

**Tabel 4.2.16**      **Sepuluh Kasus Terbanyak Penderita Rawat Inap di RSD Mangusada Kabupaten Badung, 2022**  
**Table**                **Ten Most Cases of Inpatients at RSD Mangusada Badung Regency, 2022**

<b>Kasus Penderita Rawat Inap Inpatient Cases</b>	<b>Jumlah Total</b>
<b>(1)</b>	<b>(2)</b>
<i>Pneumonia, unspecified</i>	749
<i>Dengue haemorrhagic fever</i>	515
<i>Delivery by emergency caesarean section</i>	328
<i>Spontaneous vertex delivery</i>	326
<i>Concussion</i>	304
<i>Neonatal jaundice, unspecified</i>	276
<i>Diarrhoea and gastroenteritis of</i>	206
<i>Dengue fever [classical dengue]</i>	197
<i>Bacterial sepsis of newborn, unspecified</i>	175
<i>Atherosclerotic heart disease</i>	174

Sumber : RSD Mangusada Kabupaten Badung  
Source: *Mangusada Hospital of Badung Regency*

**Tabel 4.2.17**      **Sepuluh Kasus Terbanyak Penyebab Kematian Penderita Rawat Inap di RSD Mangusada Kabupaten Badung, 2022**  
**Table**                **Ten Most Cases that Causes of Death of Inpatients at RSD Mangusada Badung Regency, 2022**

<b>Kasus Penyebab Kematian</b> <b>Causes of Death Cases</b>	<b>Jumlah</b> <b>Total</b>
(1)	(2)
<i>Respiratory failure, unspecified</i>	351
<i>Death occurring less than 24 hours from onset of symptoms, not otherwise explained</i>	92
<i>Shock, unspecified</i>	56
<i>Acute upper respiratory infection, unspecified</i>	36
<i>Pneumonia, unspecified</i>	14
<i>Cardiac arrest, unspecified</i>	12
<i>Sepsis, unspecified</i>	6
<i>Chronic kidney disease, unspecified</i>	5
<i>Severe birth asphyxia</i>	4
<i>Hypoglycaemia, unspecified</i>	3

Sumber : RSD Mangusada Kabupaten Badung  
 Source: Mangusada Hospital of Badung Regency

**Tabel 4.2.18**      **Pengadaan dan Pengeluaran Darah Lengkap Serta**  
**Table**              **Komponen Darah dari PMI Kabupaten Badung, 2020-2022**  
*Procurement and Expenditure of Complete Blood and Blood*  
*Components from PMI of Badung Regency, 2020-2022*

Tahun Year	Jenis Produk	Pengadaan Darah Produksi UTD	Pengadaan Darah Kiriman UTD Lain	Pengadaan Darah Sisa Triwulan Yang Lalu	Jumlah Pengadaan Darah (Kantong)	Permintaan dari RS (Kantong)
(1)	(2)	(3)	(4)	(5)	(6)	(7)
2020	Whole Blood	1	0	0	0	1
	Packed Reid Cell	3 550	210	151	3 911	4 373
	Thrombocyte Concentrat	741	299	51	1 091	781
	Fresh Frozen Plasma	175	48	67	290	175
	Wash Eritrosit	0	0	0	0	0
2021	Whole Blood	0	0	0	0	0
	Packed Reid Cell	3 714	71	182	3 967	4 180
	Thrombocyte Concentrat	351	403	0	754	561
	Fresh Frozen Plasma	270	131	17	418	201
	Wash Eritrosit	0	0	0	0	0
2022	Whole Blood	0	0	0	0	0
	Packed Reid Cell	5 302	35	362	5 415	5 958
	Thrombocyte Concentrat	2 045	21	3	1 658	1 701
	Fresh Frozen Plasma	152	3	223	205	223
	Wash Eritrosit	0	0	0	15	0

*berlanjut/ continued...*

Lanjutan Tabel/*Continued Table* 4.2.18

Tahun Year	Jenis Produk	Pengeluaran Darah Dikirim ke RS (Lokal)	Pengeluaran Darah Dikirim ke RS /UTD	Pengeluaran Darah Dikirim ke UTD Pusat	Jumlah Pengeluaran Darah (Kantong)
(1)	(2)	(8)	(9)	(10)	(11)
2020	<i>Whole Blood</i>	1	0	0	1
	<i>Packed Reid Cell</i>	3 642	0	0	3 642
	<i>Thrombocyte Concetrat</i>	701	0	0	701
	<i>Fresh Frozen Plasma</i>	157	0	0	157
	<i>Wash Eritrosit</i>	0	0	0	0
2021	<i>Whole Blood</i>	0	0	0	0
	<i>Packed Reid Cell</i>	3 553	0	0	3 553
	<i>Thrombocyte Concetrat</i>	514	0	0	514
	<i>Fresh Frozen Plasma</i>	181	0	0	181
	<i>Wash Eritrosit</i>	0	0	0	0
2022	<i>Whole Blood</i>	0	0	0	0
	<i>Packed Reid Cell</i>	5 344	50	0	5 414
	<i>Thrombocyte Concetrat</i>	1 658	27	0	1 658
	<i>Fresh Frozen Plasma</i>	205	0	0	205
	<i>Wash Eritrosit</i>	15	0	0	15

Sumber: Palang Merah Indonesia (PMI) Kabupaten Badung  
 Source: PMI of Badung Regency

**Tabel 4.2.19**      **Data Pengadaan dan Pengeluaran Darah dari PMI Kabupaten Badung, 2018-2022**  
**Table**                **Data of Blood Procurement and Discharge from PMI of Badung Regency, 2018-2022**

Tahun Year	Produksi UTD (Lokal)	Kiriman UTD Lain	Jumlah (Kantong)	Permintaan dari RS (Kantong)
(1)	(2)	(3)	(4)	(5)
2018	5 497	363	5 860	7 200
2019	6 737	720	7 457	8 409
2020	4 467	557	5 024	5 330
2021	4 335	605	4 940	4 942
2022	7 437	75	7 293	7 222

Sumber: Palang Merah Indonesia (PMI) Kabupaten Badung  
Source: PMI of Badung Regency

**Tabel 4.2.20**      **Banyaknya Anggota PMI Kabupaten Badung, 2014-2022**  
**Table**              **Number of PMI Members in Badung Regency, 2014-2022**

<b>Tahun Year</b>	<b>Jenis Keanggotaan Kind of Membership</b>	<b>Jumlah Total</b>
(1)	(2)	(3)
2014	KSR (KORP SUKARELA)-SATGANA	94
2015	PEMBINA PMR (PALANG MERAH REMAJA)	208
2016	KSR (KORP SUKARELA)	187
2017	KSR (KORP SUKARELA)-SATGAS	100
2018	KSR (KORP SUKARELA)	54
2019	PALANG MERAH REMAJA (PMR)	2 875
	KORPSUKARELA	240
2020	PALANG MERAH REMAJA (PMR)	2 875
	KORPSUKARELA	92
2021	PMR WIRA	150
2022	RELAWAN (PMR DAN KORPSUKARELA)	3 342

Sumber: Palang Merah Indonesia (PMI) Kabupaten Badung  
 Source: PMI of Badung Regency

**Tabel 4.2.21 Hasil Pungutan Bulan Dana (Dalam Rupiah) PMI Kabupaten Badung, 2010-2022**  
**Table Results of PMI Monthly Fund (Rupiah) of Badung Regency, 2010-2022**

Tahun Year	Hasil Bersih	Setoran Untuk PMI Daerah Bali	Setoran Untuk PB PMI Pusat
(1)	(2)	(3)	(4)
2010	154 530 990	17 170 110	0
2011	196 268 900	19 626 890	0
2012	172 291 500	17 229 150	0
2013	135 465 300	13 546 530	0
2014	363 938 945	21 822 125	0
2015	200 000 000	200 000 000	0
2016	0	0	0
2017	0	0	0
2018	0	0	0
2019	0	0	0
2020	0	0	0
2021	0	0	0
2022	0	0	0

Sumber: Palang Merah Indonesia (PMI) Kabupaten Badung  
 Source: PMI of Badung Regency



### 4.3 AGAMA DAN SOSIAL LAINNYA RELIGION AND OTHER SOCIAL AFFAIRS

**Tabel 4.3.1** Jumlah Penduduk Menurut Kecamatan dan Agama yang Dianut di Kabupaten Badung, 2022  
*Population by Subdistrict and Religion in Badung Regency, 2022*

Kecamatan Subdistrict	Islam Moelim	Protestan Protestant	Katolik Catholic	Hindu	Budha Buddha	Kong- huchu	Keper- cayaan	Jumlah Penduduk Population
(1)	(2)	(3)	(4)	(5)	(6)	(7)	(8)	(9)
Kuta Selatan	18 919	6 667	3 977	83 585	1 740	24	11	114 923
Kuta	18 725	2 327	1 390	32 773	949	6	0	56 170
Kuta Utara	11 832	6 102	4 302	63 202	790	0	1	86 229
Mengwi	3 569	3 385	1 661	121 233	254	5	0	130 107
Abiansemal	1 089	375	126	96 382	72	0	1	98 045
Petang	591	88	23	31 768	25	0	0	32 495
<b>Badung</b>	<b>54 725</b>	<b>18 944</b>	<b>11 479</b>	<b>428 943</b>	<b>3 830</b>	<b>35</b>	<b>13</b>	<b>517 969</b>

Catatan/Note : Data Semester 1 Tahun 2022 / Data for Semester 1 of 2022

Sumber/Source : Dinas Kependudukan dan Pencatatan Sipil Kabupaten Badung / Population and Civil Registration Office of Badung Regency

**Tabel 4.3.2** Jumlah Tempat Peribadatan Menurut Kecamatan di Kabupaten Badung, 2022  
**Table 4.3.2** Number of Places of Worship by Subdistrict in Badung Regency, 2022

Kecamatan Subdistrict	Masjid Mosque	Mushola Pray Room	Gereja Protestan Protestant Church	Gereja Katholik Catholic Church	Pura Temple	Vihara Vihara
(1)	(2)	(3)	(4)	(5)	(6)	(7)
Kuta Selatan	6	21	34	2	811	3
Kuta	7	30	14	1	379	2
Kuta Utara	2	17	46	5	1 087	2
Mengwi	0	5	15	9	2 274	1
Abiansemal	0	3	0	0	1 262	0
Petang	1	1	1	0	431	0
<b>Badung</b>	<b>16</b>	<b>77</b>	<b>113</b>	<b>17</b>	<b>6 244</b>	<b>8</b>

Catatan: Untuk data pura terdiri dari Pura Khayangan Tiga, Pura Khayangan Desa, Pura Khayangan Jagat, Pura Dang Khayangan dan Pura Khayangan

Sumber/Source: Kementerian Agama/ Ministry of Religion

**Tabel**  
**Table** 4.3.3

**Jumlah Desa<sup>1</sup>/Kelurahan yang Mengalami Bencana Alam<sup>2</sup>  
Menurut Kecamatan di Kabupaten Badung, 2019–2021**  
*Number of Villages<sup>1</sup>/Kelurahan that Had Natural Disaster<sup>2</sup>  
by Subdistrict in Badung Regency, 2019–2021*

Kecamatan Subdistrict	Banjir/Flood		
	2019	2020	2021
(1)	(2)	(3)	(4)
Kuta Selatan	2	-	-
Kuta	2	3	1
Kuta Utara	4	-	-
Mengwi	1	-	1
Abiansemal	-	-	-
Petang	-	-	-
<b>Badung</b>	<b>9</b>	<b>3</b>	<b>2</b>

*berlanjut/continued...*

Lanjutan Tabel/*Continued Table 4.3.3*

Kecamatan Subdistrict	Gempa Bumi/ <i>Earthquake</i>		
	2019	2020	2021
(1)	(5)	(6)	(7)
Kuta Selatan	1	-	-
Kuta	1	-	-
Kuta Utara	1	-	-
Mengwi	-	-	1
Abiansemal	6	-	-
Petang	2	-	-
<b>Badung</b>	<b>11</b>	<b>-</b>	<b>1</b>

*berlanjut/ continued...*

Lanjutan Tabel/*Continued Table* 4.3.3

Kecamatan <i>Subdistrict</i>	Tanah Longsor/ <i>Landslide</i>		
	2019	2020	2021
(1)	(8)	(9)	(10)
Kuta Selatan	-	-	-
Kuta	-	-	-
Kuta Utara	5	-	-
Mengwi	3	1	3
Abiansemal	1	3	1
Petang	7	1	5
<b>Badung</b>	<b>16</b>	<b>5</b>	<b>9</b>

Catatan/*Note*: <sup>1</sup> Desa pada tabel ini termasuk Unit Permukiman Transmigrasi (UPT) yang masih dibina oleh kementerian terkait dan nagari di Provinsi Sumatera Barat/*Villages in this table are included in Transmigration Settlement Unit which is still fostered by the relevant ministries and the nagari in the Province of Sumatera Barat*

<sup>2</sup> Terjadi dalam tiga tahun terakhir sampai dengan saat pencacahan/*Occured during the last three years by the time of enumeration*

Sumber/*Source*: BPS, Pendataan Potensi Desa (Podes), 2021 /*BPS0Statistics Indonesia, Village Potential Data Collecting, 2021*

**Tabel 4.3.4** Banyaknya Rohaniawan Menurut Agama per Kecamatan di Kabupaten Badung, 2022  
*Number of Religious Leaders by Religion and Subdistricts in Badung Regency, 2022*

<b>Kecamatan Subdistrict</b>	<b>Pendeta Priest (Hindu)</b>	<b>Pemangku Priest (Hindu)</b>	<b>Bhiksu Monk (Budha)</b>	<b>Pandita Priest (Budha)</b>	<b>Alim Ulama Religious Scholar (Islam)</b>	<b>Khotib Khotib (Islam)</b>
(1)	(2)	(3)	(4)	(5)	(6)	(7)
Kuta Selatan	13	333	0	21	7	14
Kuta	18	149	0	5	7	12
Kuta Utara	35	220	0	1	7	9
Mengwi	121	203	0	2	3	3
Abiansemal	95	364	0	0	3	3
Petang	9	50	0	0	2	6
<b>Badung</b>	<b>291</b>	<b>1319</b>	<b>0</b>	<b>29</b>	<b>29</b>	<b>47</b>

*berlanjut/ continued...*

Lanjutan Tabel/*Continued Table* 4.3.4

<b>Kecamatan Subdistrict</b>	<b>Mubaligh Mubalic (Islam)</b>	<b>Pastor Priest (Katolik)</b>	<b>Broder Home (Katolik)</b>	<b>Suster Nun (Katolik)</b>	<b>Pendeta Priest (Kristen)</b>
(1)	(8)	(9)	(10)	(11)	(12)
Kuta Selatan	15	3	1	15	34
Kuta	11	2	0	19	17
Kuta Utara	11	6	0	5	46
Mengwi	5	2	1	3	17
Abiansemal	4	0	0	0	0
Petang	5	0	0	0	1
<b>Badung</b>	<b>51</b>	<b>13</b>	<b>2</b>	<b>42</b>	<b>115</b>

Sumber : Kementerian Agama Kabupaten Badung.

Source : Regional Office of Religion Department of Badung Regency

**Tabel 4.3.5** **Banyaknya Nikah, Talak, Cerai, Rujuk di Kabupaten Badung, 2017-2022**  
**Table** **Number of Marriage, Divorce and Reconciliation in Badung Regency, 2017-2022**

<b>Kecamatan Subdistrict</b>	<b>2017</b>	<b>2018</b>	<b>2019</b>	<b>2020</b>	<b>2021</b>	<b>2022</b>
<b>(1)</b>	<b>(2)</b>	<b>(3)</b>	<b>(4)</b>	<b>(5)</b>	<b>(6)</b>	<b>(7)</b>
Nikah / <i>Marriage</i>	585	645	582	381	385	473
Talak	0	0	0	0	0	0
Cerai / <i>Divorce</i>	0	0	0	0	0	0
Rujuk / <i>Reconciliation</i>	0	0	0	0	0	0
<b>Badung</b>	<b>585</b>	<b>645</b>	<b>582</b>	<b>381</b>	<b>385</b>	<b>473</b>

Sumber : Kementerian Agama Kabupaten Badung.

Source : Regional Office of Religion Department of Badung Regency



**Tabel 4.3.6**  
**Table**

**Banyaknya Penduduk yang telah Memiliki Akta Perkawinan dan Akta Perceraian di Kabupaten Badung, 2022**  
**Number of People Who Have Marriage Certificate and Divorce Certificate in Badung Regency, 2022**

Kecamatan Subdistrict	Akta Perkawinan Marriage Certificate		Akta Perceraian Divorce Certificate	
	Laki-Laki Male	Perempuan Female	Laki-Laki Male	Perempuan Female
(1)	(2)	(3)	(4)	(5)
Kuta Selatan	21 077	21 356	722	1 116
Kuta	9 007	8 967	408	596
Kuta Utara	15 841	15 928	434	768
Mengwi	26 231	26 092	540	848
Abiansemal	19 367	19 251	347	443
Petang	6 080	6 022	318	413
<b>Badung</b>	<b>97 603</b>	<b>97 616</b>	<b>2 769</b>	<b>4 184</b>

Catatan/Note: Data dari SIAK Kabupaten Badung, 31 Desember 2022, diolah / Data from SIAK Badung Regency, 31 December 2022, processed

Sumber/Source : Dinas Kependudukan dan Pencatatan Sipil Kabupaten Badung/ Population and Civil Registration Office of Badung Regency

**Tabel 4.3.7** Banyaknya Penduduk yang telah Memiliki Akta Kelahiran Menurut Kecamatan dan Jenis Kelamin di Kabupaten Badung, 2022  
*Population Owned Birth Certificate by Subdistrict and Sex in Badung Regency, 2022*

Kecamatan Subdistrict	Jenis Kelamin Sex		Jumlah Total
	Laki-Laki Male	Perempuan Female	
(1)	(2)	(3)	(4)
Kuta Selatan	34 837	32 840	67 677
Kuta	14 351	13 460	27 811
Kuta Utara	24 080	22 992	47 072
Mengwi	35 596	32 611	68 207
Abiansemal	27 463	25 286	52 749
Patang	8 125	7 175	15 300
<b>Badung</b>	<b>144 452</b>	<b>134 364</b>	<b>278 816</b>

Catatan/Note: Data dari SIAK Kabupaten Badung, 31 Desember 2022, diolah / *Data from SIAK Badung Regency, 31 December 2022, processed*

Sumber/Source : Dinas Kependudukan dan Pencatatan Sipil Kabupaten Badung/ *Population and Civil Registration Office of Badung Regency*

**Tabel**  
**Table** 4.3.8

**Banyaknya Haji yang Berangkat Ke Tanah Suci dari Kabupaten Badung Menurut Kecamatan, 2022**  
**Number of Pilgrims Went to Mecca from Badung Regency by Subdistricts, 2022**

Kecamatan Subdistrict	Jenis Kelamin Sex		Jumlah Total
	Laki-Laki Male	Perempuan Female	
(1)	(2)	(3)	(4)
Kuta Selatan	11	14	25
Kuta	11	13	24
Kuta Utara	12	14	26
Mengwi	0	1	1
Abiansemal	0	0	0
Petang	0	0	0
<b>Badung</b>	<b>34</b>	<b>42</b>	<b>76</b>

Sumber : Kementerian Agama Kabupaten Badung.

Source : Regional Office of Religion Department of Badung Regency

**Tabel** 4.3.9 **Banyaknya Panti Asuhan, Kapasitas Tampung dan Anak Asuh di Kabupaten Badung, 2021 - 2022**  
**Number of Orphanage, Capacity and Foster Children in Badung Regency, 2021 - 2022**

Kecamatan Subdistrict	Daya Tampung (Orang) Capacity		Banyaknya Anak Asuh (Orang) Number of Foster Children	
	2021	2022	2021	2022
(1)	(2)	(3)	(4)	(5)
LKSA Benih Harapan	60	60	47	49
LKSA Wisma Anak-anak Harapan	100	100	56	52
LKSA Sidhi Astu	50	50	47	44
LKSA Sekar Pengharapan	36	36	26	30
LKSA Widhya Asih Badung	50	50	42	27
LKSA Anak-Anak Bali	50	50	17	18
Yayasan Rumah Kehidupan Casavida	25	25	19	17
Yayasan Sahabat Anak Bali	16	16	9	7
YPAC	20	20	20	20
LKSA Bukit Kehidupan	64	64	47	47
Yayasan Hati Mama	14	14	13	13
<b>Badung</b>	<b>485</b>	<b>485</b>	<b>343</b>	<b>324</b>

Sumber : Dinas Sosial Kabupaten Badung.

Source : Department of Social of Badung Regency

**Tabel**  
**Table** 4.3.10

**Laporan Swadaya Murni Masyarakat Kabupaten Badung,  
2022**  
*Community Project Report of Badung Regency, 2022*

Kecamatan Sub Distric	Jumlah Kegiatan Number of Activities	Jumlah Swadaya Murni Total of Pure Self0Help	Jumlah Bantuan Penunjang Total of Support Assistance	Jumlah Total
(1)	(2)	(3)	(4)	(5)
Petang	9 681	40 540 286 375,00	8 336 035 541,00	48 876 321 916,00
Mengwi	20 009	32 473 027 263,00	37 227 662 160,00	69 700 689 423,00
Abiansemal	3 091	58 315 762 417,00	10 099 813 076,79	68 415 575 493,79
Kuta	-	-	-	-
Kuta Utara	1 144	6 123 898 300,00	10 532 994 500,00	16 616 142 800,00
Kuta Selatan	334	9 527 839 000,00	325 550 000,00	9 853 389 000,00
<b>Jumlah</b>	<b>34 259</b>	<b>146 980 813 355,00</b>	<b>66 522 055 277,79</b>	<b>213 462 118 632,79</b>

Sumber : Dinas Pemberdayaan Masyarakat dan Desa Kabupaten Badung.

Source : Department of Community and Village Empowerment of Badung Regency

**Tabel** 4.3.11 **Data Gangguan Kamtibmas Laporan Selesai (GKLS)**  
**Table** 4.3.11 **Kabupaten Badung, 2022**  
**GKLS Report Badung Regency, 2022**

Bulan Month	Jumlah Kejadian Total of Accident	
	Lapor	Selesai
(1)	(2)	(3)
Januari / January	38	40
Februari / February	61	38
Maret / March	47	24
April / April	129	30
Mei / May	90	34
Juni / June	65	33
Juli / July	78	32
Agustus / August	79	29
September / September	63	25
Oktober / October	24	28
November / November	26	25
Desember / December	41	30
<b>Jumlah/Total</b>	<b>741</b>	<b>368</b>

Sumber/Source: Polres Badung/ State Police of Badung Regency

**Tabel**  
**Table** 4.3.12

**Volume Produksi Sampah yang Sudah dan Belum  
Ditangani di Kabupaten Badung, 2022**  
*Volume of Handled and Undhandled Waste Production in  
Badung Regency, 2022*

Uraian Description	Produksi Sampah Waste Production		Volume Sampah Yang Dapat Ditangani Volume of Handled Waste		Volume Sampah Yang Belum Tertangani dan Dibuang Ke Pekarangan Masyarakat Volume of Unhandled Waste and Disposed to The Yard	
	Volume (m3/hari) Volume (m3/days)	Volume (m3/ Tahun) Volume (m3/Years)	Volume (m3/hari) Volume (m3/days)	Volume (m3/ Tahun) Volume (m3/Years)	Volume (m3/hari) Volume (m3/days)	Volume (m3/ Tahun) Volume (m3/ Years)
(1)	(2)	(3)	(4)	(5)	(6)	(7)
Kuta Selatan	340,14	125 150,58	274,30	100 119,52	65,84	24 031,07
Kuta	248,33	90 639,98	236,10	86 174,93	12,23	4 465,05
Kuta Utara	295,86	107 989,10	265,14	96 776,34	30,72	11 212,76
Mengwi	292,55	106 781,70	279,24	101 923,08	13,31	4 858,62
Abiansemal	192,96	70 428,99	114,25	41 701,80	78,70	28 727,19
Petang	53,33	19 464,34	36,16	13 196,77	17,17	6 267,57
TPS 3R	-	-	156,35	57 068,52	-	-
Bank Sampah	-	-	0,57	208,48	-	-
Pemanfaatan Sampah di Sumber	-	-	41,21	15 041,17	-	-
Penanganan Sampah Liar	-	-	2,60	949,00	-	-
<b>Jumlah/Total</b>	<b>1 423,17</b>	<b>520 454,69</b>	<b>1 405,92</b>	<b>513 159,61</b>	<b>217,97</b>	<b>79 562,26</b>

Sumber : Dinas Lingkungan Hidup dan Kebersihan Kabupaten Badung,  
Source: *Cleaning and Landscaping Services of Badung Regency,*

**Tabel 4.3.13** Banyaknya Tindak Kejahatan/Pelanggaran yang Dilaporkan di Kabupaten Badung, 2022  
**Table** 4.3.13 **Number of Reported Crimes / Violations in Badung Regency, 2022**

Jenis Kejadian <i>Kind of Crimes</i>	Dilaporkan / <i>Reported</i>	Diselesaikan / <i>Resolved</i>
(1)	(2)	(3)
Penganiayaan Biasa	86	49
Penganiayaan Berat/Pembunuhan	1	2
BBM / Migas	6	5
Pencurian Pemberatan	86	29
Pencurian dengan kekerasan	0	0
Pencurian Biasa	99	34
Pencurian Kendaraan Bermotor	67	16
Perjudian	11	11
Pemerasan	3	0
Pengeroyokan	23	10
Penggelapan	64	37
Penipuan	58	17
Pengrusakan	4	1
Perzinahan	3	2
Penghinaan	0	1
Narkoba	74	85
Kekerasan Dalam Rumah Tangga	10	19

*berlanjut/ continued...*



Lanjutan Tabel/*Continued Table* 4.3.13

<b>Jenis Kejadian Kind of Crimes</b>	<b>Dilaporkan / Reported</b>	<b>Diselesaikan / Resolved</b>
(1)	(2)	(3)
Senjata Tajam	1	0
Fitnah	2	0
Perkosaan	2	1
Minuman Keras	0	0
Membuat Perasaan Tidak Enak	0	0
Hamili gadis di bawah umur	0	0
Pengaduan Palsu	0	0
Pengancaman	6	0
Pencabulan	1	0
Lok. Sanggraha	0	0
Penyerobotan Tanah	5	0
Pencurian Dalam Keluarga	0	0
Melarikan Gadis	1	1
Keracunan Makanan	0	0
Menelantarkan Istri	0	0
Menelantarkan Anak	0	0
Percobaan Pencurian	1	0

*berlanjut/ continued...*

Lanjutan Tabel/*Continued Table 4.3.13*

<b>Jenis Kejadian Kind of Crimes</b>	<b>Dilaporkan / Reported</b>	<b>Diselesaikan / Resolved</b>
<b>(1)</b>	<b>(2)</b>	<b>(3)</b>
Penemuan Barang Sakral	0	0
Persetubuhan anak	3	3
Penemuan Orok	1	0
VCD Bajakan	0	0
Tindak Pidana Fiducia	6	3
Pemalsuan	0	0
Kawin Tanpa Ijin Istri/Suami	0	0
Premanisme	0	0
Pemalsuan Merek	0	0
Meninggal Dunia Karena Sakit	18	18
Kecelakaan Kerja Mengakibatkan Kematian	0	0
Penggelapan Dalam Jabatan	10	5
Penipuan & Penggelapan	14	5
Keracunan	0	0
Keterangan Palsu	0	0
Meninggalkan Rumah Tanpa Pesan	0	0
Uang Palsu	0	0

*berlanjut/ continued...*

Lanjutan Tabel/*Continued Table* 4.3.13

<b>Jenis Kejadian Kind of Crimes</b>	<b>Dilaporkan / Reported</b>	<b>Diselesaikan / Resolved</b>
(1)	(2)	(3)
Mati Tenggelam	2	1
Money Changer	0	0
Kebakaran	5	2
Penemuan Mayat	6	4
Bunuh Diri	2	1
Penadahan	0	0
Percobaan Bunuh Diri	0	0
Bunga Api	0	0
Gantung Diri	13	13
Meninggal Dunia Tertimbun Longsor	0	0
Korupsi	1	2
<b>Jumlah/Total</b>	<b>695</b>	<b>377</b>

Sumber/*Source*: Polres Badung/ *State Police of Badung Regency*

**Tabel 4.3.14** Banyaknya Perkara yang Masuk dan Diselesaikan  
**Table 4.3.14** Banyaknya Perkara yang Masuk dan Diselesaikan  
 Kejaksaan Negeri Badung Dirinci Menurut Jenis Perkara,  
 2022  
*Number of Cases Accepted and Judged at District Attorney  
 of Badung by Kind of Cases, 2022*

Jenis Perkara <i>Kind of Cases</i>	Jumlah Perkara <i>Number of Cases</i>	Diselesaikan <i>Judged</i>	Sisa <i>Not Judged Yet</i>
(1)	(2)	(3)	(4)
Tindak Pidana Umum	375	327	48
Tindak Pidana Khusus/Korupsi	11	0	11
Tindak Pidana Cepat/Pelanggaran Lalu Lintas	3 310	362	2 948
Tindak Pidana Lainnya	0	0	0
<b>Jumlah/Total</b>	<b>3 696</b>	<b>689</b>	<b>3 007</b>

Sumber/Source: Kejaksaan Negeri Badung/ *District Attorney of Badung*

**Tabel**  
**Table** 4.3.15

**Banyaknya Tahanan yang Tercatat dan Yang Diselesaikan Menurut Kewarganegaraan di Kejaksaan Negeri Badung, 2022**  
*Number of Prisoner Registerd and Completed by Citizenship at District Court of Badung, 2022*

<b>Tahanan Menurut Kewarganegaraan Prisoner's Citizenships</b>	<b>Jumlah Tahanan Number of Prisoner</b>	<b>Diselesaikan Completed</b>	<b>Sisa Rest</b>
(1)	(2)	(3)	(4)
Warganegara Indonesia	322	312	0
Warganegara Asing	15	15	0
<b>Jumlah/Total</b>	<b>337</b>	<b>327</b>	<b>0</b>

Sumber/Source: Kejaksaan Negeri Badung/ District Attorney of Badung

**Tabel 4.3.16** Banyaknya Denda untuk Beberapa Jenis Perkara Yang Telah Dijatuhkan Kejaksaan Negeri Badung, 2020-2022  
**Table** *The Amount of Fines by Kind of Cases Judged at District Attorney of Badung, 2020-2022*

Jenis Perkara Kind of Cases	2020	2021	2022
(1)	(2)	(3)	(4)
Pelanggaran Ringan / Misdemeanors	3 296	1 816	3 310
Pelanggaran Ekonomi / Economic Offense	0	0	0
Uang Rampasan / Spoils Money	15 566 240	4 993 000	8 306 000
Ongkos Perkara / Denda/ Court Fees / Fines	ongkos perkara : Rp. 844 000 Denda : Rp. 3 223 763 352	ongkos perkara : Rp.749.000 Denda : Rp. 851 140 096	ongkos perkara : Rp.1 609 000 Denda : Rp.165 500 000

Sumber/Source: Kejaksaan Negeri Badung/ District Attorney of Badung

**Tabel** 4.3.17  
**Table**

**Banyaknya Pelanggar Hukum (Tersangka dan Terdakwa) Menurut Jenis Kelamin, Usia, Kewarganegaraan (Perkara-Perkara dari Kepolisian), 2020-2022**  
**Number of Lawbreakers (Suspect and Defendant) by Sex, Age and Citizenship (Cases of Police Department), 2020-2022**

<b>Golongan Pelaku</b> <i>Category of Offender</i>	<b>Jenis Kelamin</b> <i>Sex</i>	<b>2020</b>	<b>2021</b>	<b>2022</b>
(1)	(2)	(3)	(4)	(5)
Dewasa / Adult	Laki-Laki / Male	316	402	401
	Perempuan / Female	55	45	45
Anak-Anak / Children	Laki-Laki / Male	8	9	3
	Perempuan / Female	0	0	0
Orang Asing / Foreigner	Laki-Laki / Male	7	20	28
	Perempuan / Female	1	2	2
<b>Jumlah/Total</b>		<b>387</b>	<b>478</b>	<b>479</b>

Sumber/Source: Kejaksaan Negeri Badung/ District Attorney of Badung

**Tabel 4.3.18** Banyaknya Satgas Hansip, Matrik Hansip, Kualifikasi dan Klasifikasi Pendidikan Hansip di Kabupaten Badung, 2022  
**Table** *Number of Civil Defense, Qualifications and Educational Classification in Badung Regency, 2022*

Kecamatan <i>Subdistricts</i>	Satgas Hansip Desa/Kelurahan <i>Civil Defense</i>			Satgas Matrik Hansip <i>Civil Defense</i>		
	Laki- Laki <i>Male</i>	Perempuan <i>Female</i>	Jumlah <i>Total</i>	Laki- Laki <i>Male</i>	Perempuan <i>Female</i>	Jumlah <i>Total</i>
(1)	(2)	(3)	(4)	(5)	(6)	(7)
Kuta Selatan	233	-	233	0	0	0
Kuta	127	-	127	0	0	0
Kuta Utara	203	-	203	0	0	0
Mengwi	628	30	658	0	0	0
Abiansemal	568	-	568	0	0	0
Petang	233	-	233	0	0	0
<b>Jumlah/Total</b>	<b>1 992</b>	<b>30</b>	<b>2 022</b>	<b>0</b>	<b>0</b>	<b>0</b>

*berlanjut/ continued...*



Lanjutan Tabel/*Continued Table* 4.3.18

Kecamatan Subdistricts	Kualifikasi Qualification					
	Linmas / Public Protection		Kamra / Community Security		Bankamdes/kel / Village Security Assistance	
	Laki- Laki Male	Perempuan Female	Laki- Laki Male	Perempuan Female	Laki- Laki Male	Perempuan Female
(1)	(8)	(9)	(10)	(11)	(12)	(13)
Kuta Selatan	245	0	0	0	0	0
Kuta	127	0	0	0	0	0
Kuta Utara	196	0	0	0	0	0
Mengwi	658	0	0	0	0	0
Abiansemal	568	0	0	0	0	0
Petang	221	0	0	0	0	0
<b>Jumlah/Total</b>	<b>2 015</b>	<b>0</b>	<b>0</b>	<b>0</b>	<b>0</b>	<b>0</b>

*berlanjut/ continued...*

Lanjutan Tabel/*Continued Table* 4.3.18

Kecamatan <i>Subdistricts</i>	Kualifikasi <i>Qualification</i>					
	Latsar		Suskalak B		Suskalak A	
	Laki- Laki <i>Male</i>	Perempuan <i>Female</i>	Laki- Laki <i>Male</i>	Perempuan <i>Female</i>	Laki- Laki <i>Male</i>	Perempuan <i>Female</i>
(1)	(14)	(15)	(16)	(17)	(18)	(19)
Kuta Selatan	122	0	0	0	0	0
Kuta	60	0	0	0	0	0
Kuta Utara	124	0	0	0	0	0
Mengwi	124	0	0	0	0	0
Abiansemal	124	0	0	0	0	0
Petang	124	0	0	0	0	0
<b>Jumlah/Total</b>	<b>678</b>	<b>0</b>	<b>0</b>	<b>0</b>	<b>0</b>	<b>0</b>

*berlanjut/ continued...*

Lanjutan Tabel/*Continued Table* 4.3.18

Kecamatan <i>Subdistricts</i>	Kualifikasi <i>Qualification</i>			
	Suskapin		Linmas Inti / <i>Core Public Protection</i>	
	Laki-Laki <i>Male</i>	Perempuan <i>Female</i>	Laki-Laki <i>Male</i>	Perempuan <i>Female</i>
(1)	(20)	(21)	(22)	(23)
Kuta Selatan	0	0	0	0
Kuta	0	0	0	0
Kuta Utara	0	0	0	0
Mengwi	0	0	0	0
Abiansemal	0	0	0	0
Petang	0	0	0	0
<b>Jumlah/Total</b>	<b>0</b>	<b>0</b>	<b>0</b>	<b>0</b>

Sumber : Satuan Polisi Pamong Praja  
*Source : Civil Service Police Unit*

**Tabel 4.3.19** Banyaknya Proyek Swadaya Masyarakat yang Bersumber dari Dana Swadaya Murni Masyarakat, Swadaya Penunjang, 2022  
**Number of Self-Funded Community Projects by Subdistricts in Badung Regency, 2022**

Kecamatan Subdistricts	Jumlah Kegiatan Fisik dan Non Fisik Number of Project	Swadaya Murni Masyarakat Community Projects		Jumlah Total
		Fisik Physics	Non Fisik Non Physics	
(1)	(2)	(3)	(4)	(5)
Kuta Selatan	334	983 000 000	8 544 839 000	9 527 839 000
Kuta	-	-	-	-
Kuta Utara	1 144	328 250 000	5 795 648 300	6 123 898 300
Mengwi	20 009	2 773 782 000	29 699 245 263	32 473 027 263
Abiansemal	3 091	5 040 496 953	53 275 265 464	58 315 762 417
Petang	9 681	22 535 506 250	18 004 780 125	40 540 286 375
<b>Jumlah/Total</b>	<b>34 259</b>	<b>31 661 035 203</b>	<b>115 319 778 152</b>	<b>146 980 813 355</b>

*berlanjut/ continued...*

Lanjutan Tabel/*Continued Table* 4.3.19

Kecamatan <i>Subdistricts</i>	Jumlah Kegiatan Fisik dan Non Fisik <i>Number of Project</i>	Bantuan Penunjang <i>Additional Funding</i>		Jumlah <i>Total</i>
		Fisik <i>Physics</i>	Non Fisik <i>Non Physics</i>	
(1)	(2)	(6)	(7)	(8)
Kuta Selatan	334	307 050 000	18 500 000	325 550 000
Kuta	-	-	-	-
Kuta Utara	1 144	8 399 750 500	21 33 244 000	10 532 994 500
Mengwi	20 009	24 277 069 170	12 950 592 990	37 227 662 160
Abiansemal	3 091	6 413 862 614,79	3 685 950 462	10 099 813 076,79
Petang	9 681	3 879 921 906	4 456 113 635	8 336 035 541
<b>Jumlah/Total</b>	<b>34 259</b>	<b>43 277 654 190,79</b>	<b>23 244 401 087</b>	<b>66 522 055 277,79</b>

Sumber : Dinas Pemberdayaan Masyarakat dan Desa Kabupaten Badung.  
 Source : *Department of Community and Village Empowerment of Badung Regency*

**Tabel**  
**Table** 4.3.20

**Permohonan Hak Guna Bangunan atas Tanah Negara di  
Kabupaten Badung, 2022**  
*Application for Building Concession at State Land in Badung  
Regency, 2022*

<b>Hak Guna Bangunan/ Building Concession</b>				
<b>Bulan Month</b>	<b>Permohonan yang Masuk</b>		<b>Difatwakan ke Kanwil</b>	
	<b>Jumlah</b>	<b>Luas</b>	<b>Jumlah</b>	<b>Luas</b>
<b>(1)</b>	<b>(2)</b>	<b>(3)</b>	<b>(4)</b>	<b>(5)</b>
Januari / January	6	726	0	0
Februari / February	2	605	0	0
Maret / March	4	652	0	0
April / April	2	54	0	0
Mei / May	5	52.773	1	31.493
Juni / June	21	32.093	1	12.016
Juli / July	8	17.544	0	0
Agustus / August	8	781	0	0
September / September	10	42.743	1	9.516
Oktober / October	16	41.572	2	12.701
November / November	6	11.279	0	0
Desember / December	39	77.306	0	0
<b>Jumlah/Total</b>	<b>127</b>	<b>278.128</b>	<b>5</b>	<b>66.756</b>

Sumber : Badan Pertanahan Kabupaten Badung  
Source : National Land Board of Badung Regency

**Tabel**  
**Table** 4.3.21

**Banyaknya Penerbitan Sertifikat Tanah di Kabupaten Badung, 2022**  
**Number of Published Land Certificate in Badung Regency, 2022**

<b>Jenis Sertifikat Tanah</b> <b>Kinds of Land Certificate</b>	<b>Jumlah</b> <b>Total</b>
<b>(1)</b>	<b>(2)</b>
Hak Milik / <i>Land Property Rights</i>	5 923
Hak Guna Bangunan / <i>Land Use Rights of the Building</i>	425
Hak Guna Usaha / <i>Land Lease Right</i>	0
Hak Pakai / <i>Land Use Rights</i>	73
Hak Pengelolaan / <i>Land Management Rights</i>	0
Wakaf / <i>Waqf Land</i>	0
Pemberian HGB/HP di atas Sertifikat Hak Milik berdasarkan Akte PPAT tanpa pengukuran	0
<b>Jumlah/Total</b>	<b>6 421</b>

Sumber : Badan Pertanahan Kabupaten Badung  
Source : *National Land Board of Badung Regency*

#### 4.4 KEMISKINAN POVERTY

**Tabel** 4.4.1 **Garis Kemiskinan, Jumlah, dan Persentase Penduduk Miskin di Kabupaten Badung, 2015-2022**  
**Table** 4.4.1 **Poverty Line, Number, and Percentage of Poor People in Badung Regency, 2015–2022**

Tahun Year	Garis Kemiskinan (rupiah/kapita/ bulan) Poverty Line (rupiah/capita/ month)	Jumlah Penduduk Miskin (ribu) Number of Poor People (thousand)	Persentase Penduduk Miskin Percentage of Poor People
(1)	(2)	(3)	(4)
2015	454 916	14,40	2,33
2016	470 732	12,91	2,06
2017	500 885	13,16	2,06
2018	534 069	12,97	1,98
2019	547 186	11,89	1,78
2020	587 737	13,75	2,02
2021	613 993	18,52	2,62
2022	633 769	18,28	2,53

Sumber/Source: BPS, Survei Sosial Ekonomi Nasional Maret/BPS-Statistics Indonesia, March National Socioeconomic Survey



**Tabel**  
**Table** 4.4.2

**Indeks Kedalaman Kemiskinan dan Indeks Keparahan Kemiskinan di Kabupaten Badung, 2015–2022**  
**Poverty Gap Index and Poverty Severity Index in Badung Regency, 2015–2022**

Tahun Year	Indeks Kedalaman Kemiskinan <i>Poverty Gap Index</i>	Indeks Keparahan Kemiskinan <i>Poverty Severity Index</i>
(1)	(2)	(3)
2015	0,17	0,02
2016	0,19	0,05
2017	0,21	0,05
2018	0,28	0,07
2019	0,16	0,03
2020	0,31	0,07
2021	0,43	0,10
2022	0,29	0,05

Sumber/Source: BPS, Survei Sosial Ekonomi Nasional Maret/BPS Statistics Indonesia, March National Socioeconomic Survey



05

**PERTANIAN, KEHUTANAN, PETERNAKAN,  
DAN PERIKANAN**  
**AGRICULTURE, FORESTRY, LIVESTOCK,  
AND FISHERY**

**1.401,66ton**

daging sapi / *beef*


**25.358,11ton**

daging babi / *pork*

**31.775,40ton**

daging ayam /  
*chicken meat*

**Daging Ayam** merupakan produksi peternakan **terbanyak** di Kab. Badung  
*Chicken meat is the **most** livestock production product in Badung Regency*





**PENJELASAN TEKNIS**

1. Lahan sawah adalah lahan pertanian yang berpetak-petak dan dibatasi oleh pematang (galengan), saluran untuk menahan/menyalurkan air, yang biasanya ditanami padi sawah tanpa memandang dari mana diperoleh atau status lahan tersebut. Lahan yang dimaksud termasuk lahan yang terdaftar di Pajak Bumi Bangunan, luran Pembangunan Daerah, lahan bengkok, lahan serobotan, lahan rawa yang ditanami padi dan lahan bekas tanaman tahunan yang telah dijadikan sawah, baik yang ditanami padi, palawija atau tanaman semusim lainnya.
2. Tegal/Kebun adalah lahan pertanian bukan sawah (lahan kering) yang ditanami tanaman semusim atau tahunan dan terpisah dengan halaman sekitar rumah serta penggunaannya tidak berpindah pindah.
3. Ladang/Huma adalah lahan pertanian bukan sawah (lahan kering) yang biasanya ditanami tanaman semusim dan penggunaannya hanya semusim atau dua musim, kemudian akan ditinggalkan bila sudah tidak subur lagi (berpindah-pindah). Kemungkinan lahan ini beberapa tahun kemudian akan dikerjakan kembali jika sudah subur.
4. Lahan yang sementara tidak diusahakan adalah lahan yang

**TECHNICAL NOTES**

1. *Rice fields are agricultural land that is divided into plots and is limited by embankments (galengan), channels to hold/channel water, which is usually planted with lowland rice regardless of where it was obtained or the status of the land. The land in question includes land registered with the Land Building Tax, Regional Development Fee, crooked land, serobotan land, swamp land planted with rice and land of former annual crops that have been converted into rice fields, whether planted with rice, secondary crops or other seasonal crops.*
2. *Tegal/garden is non-rice field agricultural land (dry land) which is planted with annual or annual crops and is separated from the yard around the house and its use does not move.*
3. *Ladang/Huma is non-rice field agricultural land (dry land) which is usually planted with seasonal crops and its use is only for one or two seasons, then it will be abandoned when it is no longer fertile (moving around). It is possible that this land will be reworked a few years later if it is fertile.*
4. *Temporarily uncultivated land is land which is usually cultivated but*

biasanya diusahakan tetapi untuk sementara (lebih dari 1 (satu) tahun tetapi kurang dari atau sama dengan 2 (dua) tahun) tidak diusahakan, termasuk lahan sawah yang tidak diusahakan selama lebih dari 2 (dua) tahun.

5. Data pokok tanaman pangan yang dikumpulkan adalah luas panen dan produktivitas (hasil per hektar). Produksi tanaman pangan merupakan hasil perkalian antara luas panen dengan produktivitas. Pengumpulan data luas panen dilakukan setiap bulan dengan pendekatan area kecamatan diseluruh wilayah Pengumpulan data produktivitas dilakukan melalui pengukuran langsung pada plot ubinan berukuran 2 ½ m. Pengumpulan data produktivitas dilakukan setiap subround (empat bulanan) pada waktu panen petani.
6. Data produksi padi dan palawija yang disajikan adalah dalam kualitas: gabah kering giling (padi), pipilan kering (jagung), biji kering (kedelai dan kacang tanah), dan umbi basah (ubi kayu dan ubi jalar).
7. Tanaman sayuran dan buah-buahan semusim adalah tanaman sumber vitamin, garam mineral dan lain-lain yang dikonsumsi dari bagian tanaman yang berupa daun, bunga, buah, dan umbinya, yang berumur kurang dari satu tahun.

*temporarily (more than 1 (one) year but less than or equal to 2 (two) years) is not cultivated, including rice field land which has not been cultivated for more than 2 (two) years.*

5. *The main data on food crops collected were harvested area and productivity (yield per hectare). Production of food crops is the result of multiplying harvested area with productivity. Harvested area data is collected every month using a sub-district approach throughout the region. Productivity data is collected by direct measurement on a tiled plot measuring 2 ½ m. The collection of productivity data is carried out every subround (four months) at the farmer's harvest time.*
6. *Rice and secondary crops production data presented are in terms of quality: milled dry grain (paddy), dry shelled (maize), dry seeds (soybeans and peanuts), and wet tubers (cassava and sweet potatoes).*
7. *Seasonal vegetable and fruit plants are plants that are sources of vitamins, mineral salts and others which are consumed from plant parts in the form of leaves, flowers, fruit and tubers, which are less than one year old.*

**ULASAN**

BAB 05 menampilkan tentang Pertanian, Kehutanan, Peternakan serta Perikanan. Pada bab ini ditampilkan empat sub bab yaitu Hortikultura, Perkebunan, Peternakan, dan Perikanan. Tabel yang disajikan pada bab ini, terdapat luas panen, hasil produksi serta luas lahan dari tanaman sayuran, biofarmaka, buah-buahan. Selain itu, terdapat hasil perkebunan, peternakan, dan juga bagian perikanan yang mencakup banyak hal salah satunya bagian produksi ikan serta luas dan nilai hasil pemeliharaan ikan di Kabupaten Badung.

Gambar 5.1 menampilkan produksi ikan basah di Kabupaten Badung tahun 2022 yang terdiri dari ikan laut dan ikan darat dari Bulan Januari sampai Bulan Desember. Secara umum terlihat bahwa produksi ikan laut lebih banyak dibandingkan ikan darat pada setiap bulan. Produksi ikan terbanyak adalah pada bulan Mei mencapai 1.668,18 ton. Gambar 4.2 menunjukkan nilai produksi ikan basah di Kabupaten Badung. Sejalan dengan produksi, maka nilai produksi yang diperoleh juga menunjukkan nilai tertinggi di Bulan Mei.

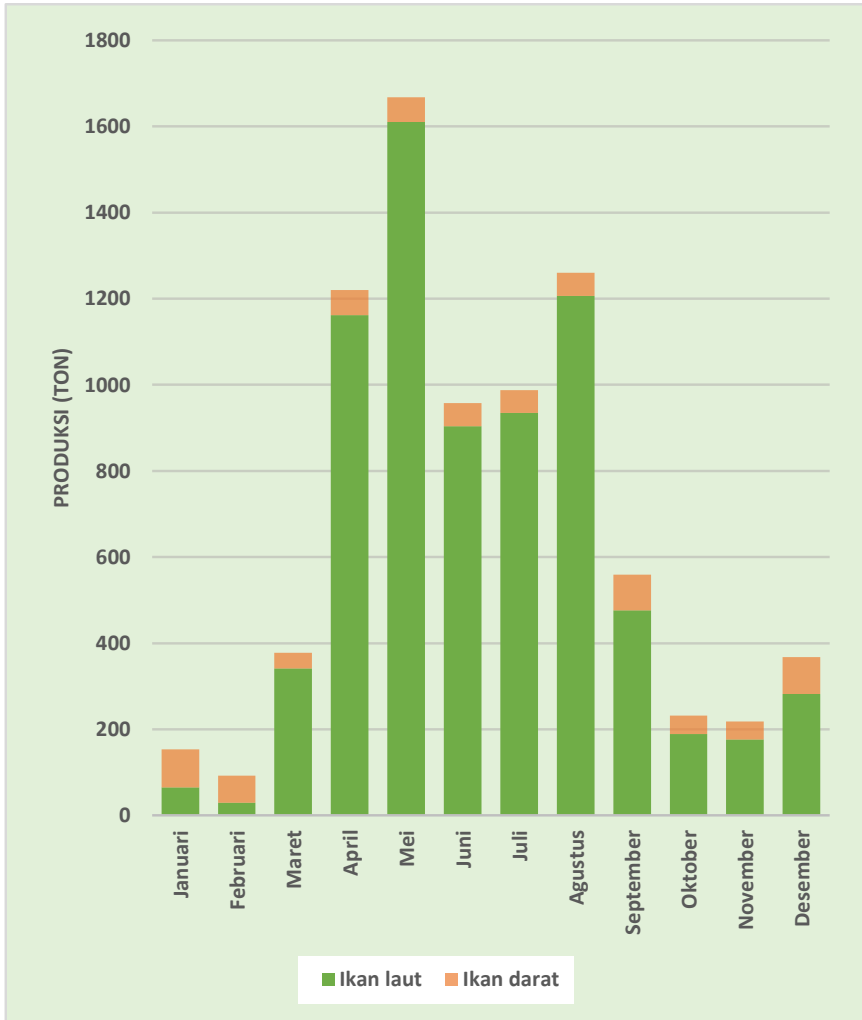
**DESCRIPTION**

*CHAPTER 05 presents about Agriculture, Forestry, Livestock and Fisheries. This chapter presents four sub-chapters, namely Horticulture, Plantations, Livestock and Fisheries. The table presented in this chapter shows the harvested area, production yield and land area of vegetables, biopharmaceuticals, and fruits. In addition, there are plantation, animal husbandry and fishery products which cover many things, one of which is fish production and the area and value of fish rearing products in Badung Regency.*

*Figure 5.1 shows the production of wet fish in Badung Regency in 2022 which consists of marine fish and land fish from January to December. In general, it is seen that the production of marine fish is more than that of land fish in every month. The highest fish production was in May reaching 1,668.18 tons. Figure 4.2 shows the value of wet fish production in Badung Regency. In line with production, the production value obtained also shows the highest value in May.*

**Gambar 5.1**  
**Figures**

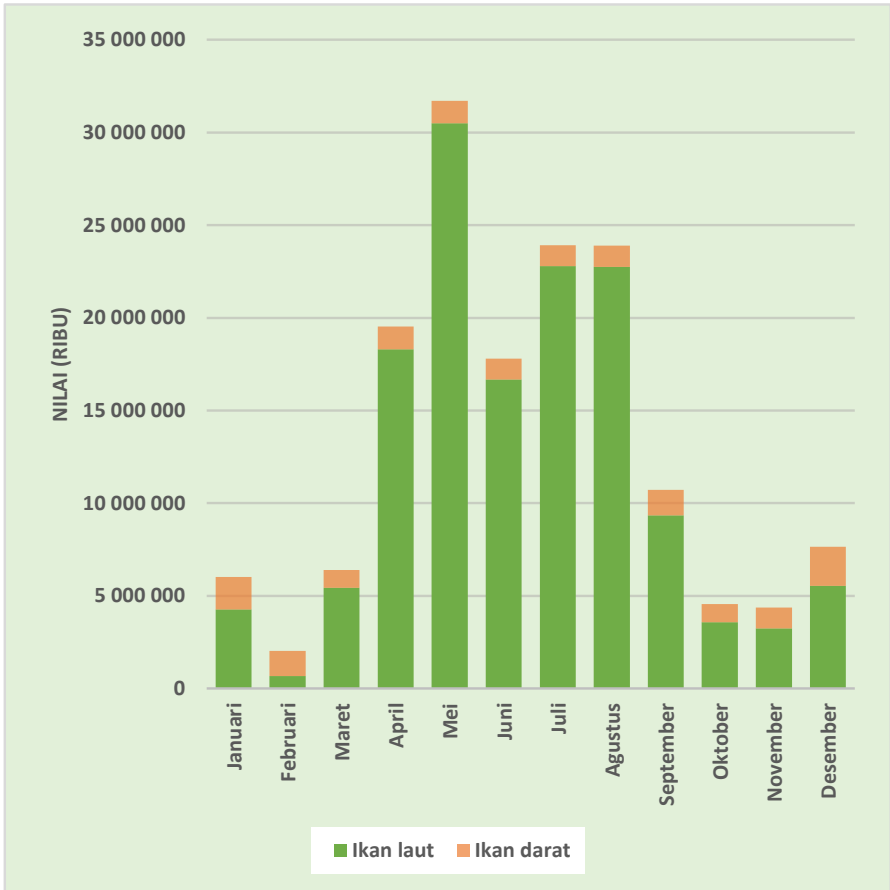
**Produksi Ikan Basah di Kabupaten Badung, 2022**  
**Number of Fresh Fishes in Badung Regency, 2022**





**Gambar 5.2**  
**Figures**

**Nilai Produksi Ikan Basah di Kabupaten Badung, 2022**  
**Number of Fresh Fishes in Badung Regency, 2022**





## 5.1 HORTIKULTURA HORTICULTURE

**Tabel** 5.1.1 **Luas Panen Tanaman Sayuran Menurut Kecamatan dan Jenis Tanaman (ha), 2021 dan 2022**  
*Harvested Area of Vegetables by Subdistrict and Kind of Plant (ha), 2021 and 2022*

Kecamatan Subdistrict	"Bawang Daun/ Scallion (ha/ ha)"		"Bawang Merah/ Shallots (ha/ ha)"	
	2021	2022	2021	2022
(1)	(2)	(3)	(4)	(5)
Kuta Selatan	-	-	-	-
Kuta	-	-	-	-
Kuta Utara	-	-	-	-
Mengwi	-	-	-	-
Abiansemal	-	-	-	-
Petang	-	-	-	-
<b>Badung</b>	-	-	-	-

*berlanjut/ continued...*

Lanjutan Tabel/*Continued Table* 5.1.1

Kecamatan Subdistrict	"Bawang Putih/ Garlic (ha/ ha)"		"Bayam/ Spinach (ha/ ha)"		"Blewah/ Blewah (ha/ ha)"	
	2021	2022	2021	2022	2021	2022
(1)	(6)	(7)	(8)	(9)	(10)	(11)
Kuta Selatan	-	-	-	-	-	-
Kuta	-	-	-	-	-	-
Kuta Utara	-	-	0	-	-	-
Mengwi	-	-	-	-	-	-
Abiansemal	-	-	-	-	-	-
Petang	-	-	48	-	-	-
<b>Badung</b>	-	-	<b>48</b>	-	-	-

*berlanjut/ continued...*

Lanjutan Tabel/*Continued Table* 5.1.1

Kecamatan Subdistrict	"Buncis/ string bean (ha/ ha)"		"Cabai Rawit/ Chili/Cayenne Pepper (ha/ ha)"		"Kacang Merah/ Red Beans (ha/ ha)"	
	2021	2022	2021	2022	2021	2022
(1)	(12)	(13)	(14)	(15)	(16)	(17)
Kuta Selatan	-	-	-	-	-	-
Kuta	-	-	-	-	-	-
Kuta Utara	-	-	-	0	-	-
Mengwi	-	-	10	31	-	-
Abiansemal	-	-	16	7	-	-
Petang	41	97	46	68	-	-
<b>Badung</b>	<b>41</b>	<b>97</b>	<b>71</b>	<b>106</b>	-	-

*berlanjut/ continued...*

Lanjutan Tabel/*Continued Table* 5.1.1

Kecamatan Subdistrict	"Kacang Panjang/ Long Beans (ha/ ha)"		"Kangkung/ Water Spinach (ha/ ha)"		"Kembang Kol/ Cauliflower (ha/ ha)"	
	2021	2022	2021	2022	2021	2022
(1)	(18)	(19)	(20)	(21)	(22)	(23)
Kuta Selatan	-	-	-	-	-	-
Kuta	-	-	5	3	-	-
Kuta Utara	0	0	0	-	-	-
Mengwi	17	21	-	-	-	-
Abiansemal	3	3	-	-	-	-
Petang	8	-	4	-	-	17
<b>Badung</b>	<b>28</b>	<b>24</b>	<b>9</b>	<b>3</b>	<b>-</b>	<b>17</b>

*berlanjut/ continued...*

Lanjutan Tabel/*Continued Table* 5.1.1

Kecamatan <i>Subdistrict</i>	"Kentang/ <i>Potato</i> ( <i>ha/ ha</i> )"		"Ketimun/ <i>Cucumber</i> ( <i>ha/ ha</i> )"		"Kubis/ <i>Cabbage</i> ( <i>ha/ ha</i> )"	
	2021	2022	2021	2022	2021	2022
(1)	(24)	(25)	(26)	(27)	(28)	(29)
Kuta Selatan	-	-	-	-	-	-
Kuta	-	-	-	-	-	-
Kuta Utara	-	-	-	-	-	-
Mengwi	-	-	-	1	-	-
Abiansemal	-	-	-	-	-	-
Petang	-	-	35	92	45	106
<b>Badung</b>	-	-	<b>35</b>	<b>93</b>	<b>45</b>	<b>106</b>

*berlanjut/ continued...*

Lanjutan Tabel/*Continued Table* 5.1.1

Kecamatan Subdistrict	"Labu Siam/ Chayote (ha/ ha)"		"Lobak/ Radish (ha/ ha)"		"Melon/ Melon (ha/ ha)"	
	2021	2022	2021	2022	2021	2022
(1)	(30)	(31)	(32)	(33)	(34)	(35)
Kuta Selatan	-	-	-	-	-	-
Kuta	-	-	-	-	-	-
Kuta Utara	-	-	-	-	-	1
Mengwi	-	-	-	-	1	-
Abiansemal	-	-	-	-	-	-
Petang	127	156	-	-	-	-
<b>Badung</b>	<b>127</b>	<b>156</b>	<b>-</b>	<b>-</b>	<b>1</b>	<b>1</b>

*berlanjut/continued...*



Lanjutan Tabel/*Continued Table* 5.1.1

Kecamatan Subdistrict	"Paprika/ Bell Pepper (ha/ ha)"		"Petsai/Sawi/ Chinese Cabbage/ mustard green (ha/ ha)"		"Semangka/ Water Melon (ha/ ha)"	
	2021	2022	2021	2022	2021	2022
(1)	(36)	(37)	(38)	(39)	(40)	(41)
Kuta Selatan	-	-	-	-	-	-
Kuta	-	-	-	-	-	-
Kuta Utara	-	-	-	-	-	-
Mengwi	-	-	-	-	24	181
Abiansemal	-	-	-	-	5	56
Petang	-	-	2	48	-	-
<b>Badung</b>	-	-	<b>2</b>	<b>48</b>	<b>29</b>	<b>237</b>

*berlanjut/ continued...*

Lanjutan Tabel/*Continued Table* 5.1.1

Kecamatan Subdistrict	"Stroberi/ Strawberry (ha/ ha )"		"Terung/ Eggplant (ha/ ha )"		"Tomat/ Tomato (ha/ ha )"	
	2021	2022	2021	2022	2021	2022
(1)	(42)	(43)	(44)	(45)	(46)	(47)
Kuta Selatan	-	-	-	-	-	-
Kuta	-	-	-	-	-	-
Kuta Utara	-	-	-	0	-	-
Mengwi	-	-	-	2	2	3
Abiansemal	-	-	-	-	-	0
Petang	-	-	9	53	38	86
<b>Badung</b>	-	-	<b>9</b>	<b>55</b>	<b>40</b>	<b>89</b>

*berlanjut/ continued...*

Lanjutan Tabel/*Continued Table* 5.1.1

Kecamatan Subdistrict	"Cabai Besar / TW/ Teropong Chili / Big Chili (ha/ ha)"		"Jamur Tiram/ King Oyster Mushrooms (m <sup>2</sup> / m <sup>2</sup> )"		"Jamur Lainnya/ Other Mushrooms (m <sup>2</sup> / m <sup>2</sup> )"	
	2021	2022	2021	2022	2021	2022
(1)	(48)	(49)	(50)	(51)	(52)	(53)
Kuta Selatan	-	-	-	-	-	-
Kuta	-	-	-	-	-	-
Kuta Utara	0	0	-	-	-	-
Mengwi	1	4	3 000	3 000	-	-
Abiansemal	4	1	198	-	-	-
Petang	8	12	-	-	-	-
<b>Badung</b>	<b>13</b>	<b>17</b>	<b>3 198</b>	<b>3 000</b>	<b>-</b>	<b>-</b>

Catatan/Note: ...

Sumber/Source: BPS, Statistik Pertanian Hortikultura SPH/BPS-Statistics Indonesia, *Agricultural Statistic for Horticulture SPH*

**Tabel** 5.1.2 **Produksi Tanaman Sayuran Menurut Kecamatan dan Jenis Tanaman (ton), 2021 dan 2022**  
**Table** 5.1.2 **Production of Vegetables by Subdistrict and Kind of Plant (ton), 2021 dan 2022**

Kecamatan Subdistrict	"Bawang Daun/ Scallion (kw/ qui)"		"Bawang Merah/ Shallots (kw/ qui)"	
	2021	2022	2021	2022
(1)	(2)	(3)	(4)	(5)
Kuta Selatan	-	-	-	-
Kuta	-	-	-	-
Kuta Utara	-	-	-	-
Mengwi	-	-	-	-
Abiansemal	-	-	-	-
Petang	-	-	-	-
<b>Badung</b>	-	-	-	-

*berlanjut/ continued...*

Lanjutan Tabel/*Continued Table* 5.1.2

Kecamatan Subdistrict	"Bawang Putih/ Garlic (kw/ qui)"		"Bayam/ Spinach (kw/qui)"		"Blewah/ Blewah (kw/ qui )"	
	2021	2022	2021	2022	2021	2022
(1)	(6)	(7)	(8)	(9)	(10)	(11)
Kuta Selatan	-	-	-	-	-	-
Kuta	-	-	-	-	-	-
Kuta Utara	-	-	2	-	-	-
Mengwi	-	-	-	-	-	-
Abiansemal	-	-	-	-	-	-
Petang	-	-	48	-	-	-
<b>Badung</b>	-	-	<b>50</b>	-	-	-

*berlanjut/ continued...*

Lanjutan Tabel/Continued Table 5.1.2

Kecamatan Subdistrict	"Buncis/ string bean (ha/ ha)"		"Cabai Rawit/ Chili/ Cayenne Pepper (ha/ ha)"		"Kacang Merah/ Red Beans (ha/ ha)"	
	2021	2022	2021	2022	2021	2022
(1)	(12)	(13)	(14)	(15)	(16)	(17)
Kuta Selatan	-	-	-	-	-	-
Kuta	-	-	-	-	-	-
Kuta Utara	-	-	-	20	-	-
Mengwi	-	-	529	3 087	-	-
Abiansemal	-	-	1 174	132	-	-
Petang	6 425	7 809	7 450	8 148	-	-
<b>Badung</b>	<b>6 425</b>	<b>7 809</b>	<b>9 153</b>	<b>11 387</b>	-	-

berlanjut/ continued...

Lanjutan Tabel/*Continued Table 5.1.2*

Kecamatan Subdistrict	"Kacang Panjang/ Long Beans (ha/ ha)"		"Kangkung/ Water Spinach (ha/ ha)"		"Kembang Kol/ Cauliflower (ha/ ha)"	
	2021	2022	2021	2022	2021	2022
(1)	(18)	(19)	(20)	(21)	(22)	(23)
Kuta Selatan	-	-	-	-	-	-
Kuta	-	-	1 320	1 100	-	-
Kuta Utara	14	10	6	-	-	-
Mengwi	903	880	-	-	-	-
Abiansemal	870	986	-	-	-	-
Petang	16	-	8	-	-	931
<b>Badung</b>	<b>1 803</b>	<b>1 876</b>	<b>1 334</b>	<b>1 100</b>	<b>-</b>	<b>931</b>

*berlanjut/ continued...*

Lanjutan Tabel/Continued Table 5.1.2

Kecamatan Subdistrict	"Kentang/ Potato (ha/ ha)"		"Ketimun/ Cucumber (ha/ ha)"		"Kubis/ Cabbage (ha/ ha)"	
	2021	2022	2021	2022	2021	2022
(1)	(24)	(25)	(26)	(27)	(28)	(29)
Kuta Selatan	-	-	-	-	-	-
Kuta	-	-	-	-	-	-
Kuta Utara	-	-	-	-	-	-
Mengwi	-	-	-	310	-	-
Abiansemal	-	-	-	-	-	-
Petang	-	-	7 445	8 200	3 602	3 960
<b>Badung</b>	-	-	<b>7 445</b>	<b>8 510</b>	<b>3 602</b>	<b>3 960</b>

berlanjut/ continued...



Lanjutan Tabel/*Continued Table* 5.1.2

Kecamatan Subdistrict	"Labu Siam/ Chayote (ha/ha)"		"Lobak/ Radish (ha/ha)"		"Melon/ Melon (ha/ha)"	
	2021	2022	2021	2022	2021	2022
(1)	(30)	(31)	(32)	(33)	(34)	(35)
Kuta Selatan	-	-	-	-	-	-
Kuta	-	-	-	-	-	-
Kuta Utara	-	-	-	-	-	190
Mengwi	-	-	-	-	200	-
Abiansemal	-	-	-	-	-	-
Petang	556 890	567 440	-	-	-	-
<b>Badung</b>	<b>556 890</b>	<b>567 440</b>	<b>-</b>	<b>-</b>	<b>200</b>	<b>190</b>

*berlanjut/ continued...*

Lanjutan Tabel/*Continued Table 5.1.2*

Kecamatan Subdistrict	"Paprika/ Bell Pepper (ha/ ha)"		"Petsai/Sawi/ Chinese Cabbage/ mustard green (ha/ ha)"		"Semangka/ Water Melon (ha/ ha)"	
	2021	2022	2021	2022	2021	2022
(1)	(36)	(37)	(38)	(39)	(40)	(41)
Kuta Selatan	-	-	-	-	-	-
Kuta	-	-	-	-	-	-
Kuta Utara	-	-	-	-	-	-
Mengwi	-	-	-	-	6 240	46 220
Abiansemal	-	-	-	-	600	6 600
Petang	-	-	126	890	-	-
<b>Badung</b>	-	-	<b>126</b>	<b>890</b>	<b>6 840</b>	<b>52 820</b>

*berlanjut/ continued...*

Lanjutan Tabel/*Continued Table* 5.1.2

Kecamatan Subdistrict	"Stroberi/ Strawberry (ha/ ha)"		"Terung/ Eggplant (ha/ ha)"		"Tomat/ Tomato (ha/ ha)"	
	2021	2022	2021	2022	2021	2022
(1)	(42)	(43)	(44)	(45)	(46)	(47)
Kuta Selatan	-	-	-	-	-	-
Kuta	-	-	-	-	-	-
Kuta Utara	-	-	-	10	-	-
Mengwi	-	-	-	450	220	475
Abiansemal	-	-	-	-	-	18
Petang	-	-	1 821	3 274	1 951	2 840
<b>Badung</b>	-	-	<b>1 821</b>	<b>3 734</b>	<b>2 171</b>	<b>3 333</b>

*berlanjut/continued...*

Lanjutan Tabel/Continued Table 5.1.2

Kecamatan Subdistrict	"Cabai Besar / TW/ Teropong Chili / Big Chili (ha/ ha)"		"Jamur Tiram/ King Oyster Mushrooms (m <sup>2</sup> / m <sup>2</sup> )"		"Jamur Lainnya/ Other Mushrooms (m <sup>2</sup> / m <sup>2</sup> )"	
	2021	2022	2021	2022	2021	2022
(1)	(48)	(49)	(50)	(51)	(52)	(53)
Kuta Selatan	-	-	-	-	-	-
Kuta	-	-	-	-	-	-
Kuta Utara	30	50	-	-	-	-
Mengwi	80	280	180	3 702	-	-
Abiansemal	216	53	60	-	-	-
Petang	1 714	2 762	-	-	-	-
<b>Badung</b>	<b>2 040</b>	<b>3 145</b>	<b>240</b>	<b>3 702</b>	<b>-</b>	<b>-</b>

Catatan/Note: ...

Sumber/Source: BPS, Statistik Pertanian Hortikultura SPH/BPS-Statistics Indonesia, Agricultural Statistic for Horticulture SPH

**Tabel**  
**Table** 5.1.3

**Luas Panen Tanaman Sayuran dan Buah–Buahan Semusim  
Menurut Jenis Tanaman, 2021–2022**  
*Harvested Area of Seasonal Vegetables and Fruits by Kind  
of Plant, 2021–2022*

<b>Jenis Tanaman</b> <i>Kind of Plants</i>	<b>Satuan</b> <i>Unit</i>	<b>2021</b>	<b>2022</b>
(1)	(2)	(3)	(4)
<b>Sayuran/Vegetables:</b>			
Bawang Daun/ <i>Scallion</i>	ha/ ha	-	-
Bawang Merah/ <i>Shallots</i>	ha/ ha	-	-
Bawang Putih/ <i>Garlic</i>	ha/ ha	-	-
Bayam/ <i>Spinach</i>	ha/ ha	48	-
Buncis/ <i>String bean</i>	ha/ ha	41	97
Cabai Besar/TW/Teropong/ <i>Chili/Big chili</i>	ha/ ha	13	17
Cabai Rawit/ <i>Chili/Cayenne Pepper</i>	ha/ ha	71	106
Jamur Tiram/ <i>Mushrooms</i>	m <sup>2</sup> /m <sup>2</sup>	3 198	3 000
Kacang Panjang/ <i>Long Beans</i>	ha/ ha	28	24
Kangkung/ <i>Water Spinach</i>	ha/ ha	9	3
Kembang Kol/ <i>Cauliflower</i>	ha/ ha	-	17

*berlanjut/ continued...*

Lanjutan Tabel/Continued Table 5.1.3

Jenis Tanaman Kind of Plants	Satuan Unit	2021	2022
(1)	(2)	(3)	(4)
Kentang/ <i>Potato</i>	ha/ ha	-	-
Ketimun/ <i>Cucumber</i>	ha/ ha	35	93
Kubis/ <i>Cabbage</i>	ha/ ha	45	106
Labu Siam/ <i>Chayote</i>	ha/ ha	127	156
Lobak/ <i>Radish</i>	ha/ ha	-	-
Paprika/ <i>Bell Pepper</i>	ha/ ha	-	-
Petsai/Sawi/ <i>Chinese Cabbage/mustard green</i>	ha/ ha	2	48
Terung/ <i>Eggplant</i>	ha/ ha	9	55
Tomat/ <i>Tomato</i>	ha/ ha	40	89
Wortel/ <i>Carrot</i>	ha/ ha	-	-
<b>Buah-Buahan/Fruits:</b>			
Blewah/ <i>Blewah</i>	ha/ha	-	-
Melon/ <i>Melon</i>	ha/ha	1	1
Semangka/ <i>Watermelon</i>	ha/ha	29	237

Catatan/Note: Angka sementara / Provisional Numbers

Sumber/Source: BPS, Statistik Pertanian Hortikultura SPH-SBS/BPS-Statistics Indonesia, Agricultural Statistic for Horticulture SPH-SBS

**Tabel**  
**Table** 5.1.4

**Produksi Tanaman Sayuran dan Buah-buahan Semusim  
Menurut Jenis Tanaman di Kabupaten Badung, 2021–  
2022**  
*Production of Seasonal Vegetables and Fruits by Kind of  
Plant in Badung Regency, 2021–2022*

<b>Jenis Tanaman</b> <i>Kind of Plants</i>	<b>Satuan</b> <i>Unit</i>	<b>2021</b>	<b>2022</b>
(1)	(2)	(3)	(4)
<b>Sayuran/Vegetables:</b>			
Bawang Daun/ <i>Scallion</i>	kw/ <i>qui</i>	-	-
Bawang Merah/ <i>Shallots</i>	kw/ <i>qui</i>	-	-
Bawang Putih/ <i>Garlic</i>	kw/ <i>qui</i>	-	-
Bayam/ <i>Spinach</i>	kw/ <i>qui</i>	50	-
Buncis/ <i>string bean</i>	kw/ <i>qui</i>	6 425	7 809
Cabai Besar/ <i>Chili/Big chili</i>	kw/ <i>qui</i>	2 040	3 145
Cabai Rawit/ <i>Chili/Cayenne Pepper</i>	kw/ <i>qui</i>	9 153	11 387
Jamur Tiram/ <i>King Oyster Mushroom</i>	kg/ <i>kg</i>	240	3 702
Kacang Merah/ <i>Red Beans</i>	kw/ <i>qui</i>	-	-
Kacang Panjang/ <i>Long Beans</i>	kw/ <i>qui</i>	1 803	1 876
Kangkung/ <i>Water Spinach</i>	kw/ <i>qui</i>	1 334	1 100
Kembang Kol/ <i>Cauliflower</i>	kw/ <i>qui</i>	-	931

*berlanjut/ continued...*

Lanjutan Tabel/Continued Table 5.1.4

<b>Jenis Tanaman</b> <i>Kind of Plants</i>	<b>Satuan</b> <i>Unit</i>	<b>2021</b>	<b>2022</b>
(1)	(2)	(3)	(4)
Kentang/ <i>Potato</i>	kw/ <i>qui</i>	-	-
Ketimun/ <i>Cucumber</i>	kw/ <i>qui</i>	7 445	8 510
Kubis/ <i>Cabbage</i>	kw/ <i>qui</i>	3 602	3 960
Labu Siam/ <i>Chayote</i>	kw/ <i>qui</i>	556 890	567 440
Lobak/ <i>Radish</i>	kw/ <i>qui</i>	-	-
Paprika/ <i>Bell Pepper</i>	kw/ <i>qui</i>	-	-
Petsai/Sawi/ <i>Chinese Cabbage/mustard green</i>	kw/ <i>qui</i>	126	890
Terung/ <i>Eggplant</i>	kw/ <i>qui</i>	1 821	3 734
Tomat/ <i>Tomato</i>	kw/ <i>qui</i>	2 171	3 333
Wortel/ <i>Carrot</i>	kw/ <i>qui</i>	-	-
<b>Buah-Buahan/Fruits:</b>			
Blewah/ <i>Blewah</i>	kw/ <i>qui</i>	-	-
Melon/ <i>Melon</i>	kw/ <i>qui</i>	200	190
Semangka/ <i>Watermelon</i>	kw/ <i>qui</i>	6 840	52 820

Catatan/Note: Angka sementara / *Provisional Numbers*

Sumber/Source: BPS, Statistik Pertanian Hortikultura SPH-SBS/BPS-Statistics Indonesia, *Agricultural Statistic for Horticulture SPH-SBS*



**Tabel**  
**Table** 5.1.5**Luas Panen Tanaman Biofarmaka Menurut Kecamatan dan Jenis Tanaman di Kabupaten Badung, 2021 dan 2022**  
*Harvested Area of Medicinal Plants by Subdistrict and Kind of Plant in Badung Regency, 2021 and 2022*

Kecamatan Subdistrict	"Dlingo/Dringo/ Calamus (m2/ m2)"		"Jahe/ Ginger (m2/ m2)"	
	2021	2022	2021	2022
(1)	(2)	(3)	(4)	(5)
Kuta Selatan	-	-	-	-
Kuta	-	-	-	-
Kuta Utara	-	-	-	-
Mengwi	-	-	-	-
Abiansemal	-	-	11	-
Petang	-	-	18 650	4 000
<b>Badung</b>	-	-	<b>18 661</b>	<b>4 000</b>

*berlanjut/continued...*

Lanjutan Tabel/*Continued Table* 5.1.5

Kecamatan Subdistrict	"Kapulaga/ Java Cardamom (m2/ m2)"		"Keji Beling/ Verbenaceae (m2/ m2)"	
	2021	2022	2021	2022
(1)	(6)	(7)	(8)	(9)
Kuta Selatan	-	-	-	-
Kuta	-	-	-	-
Kuta Utara	-	-	-	-
Mengwi	-	-	-	-
Abiansemal	-	-	-	-
Petang	-	-	-	-
<b>Badung</b>	-	-	-	-

*berlanjut/ continued...*

Lanjutan Tabel/*Continued Table* 5.1.5

Kecamatan Subdistrict	"Kencur/ East Indian Galangal (m <sup>2</sup> / m <sup>2</sup> )"		"Kunyit/ Turmeric (m <sup>2</sup> / m <sup>2</sup> )"	
	2021	2022	2021	2022
(1)	(10)	(11)	(12)	(13)
Kuta Selatan	-	-	-	5 000
Kuta	-	-	-	-
Kuta Utara	-	-	-	-
Mengwi	-	-	-	-
Abiansemal	-	-	-	70
Petang	-	-	297 000	99 500
<b>Badung</b>	-	-	<b>297 000</b>	<b>104 570</b>

*berlanjut/ continued...*

Lanjutan Tabel/Continued Table 5.1.5

Kecamatan Subdistrict	"Laos/Lengkuas/ Galanga (m <sup>2</sup> / m <sup>2</sup> )"		"Lempuyang/ Zingiber Aromaticum (m <sup>2</sup> / m <sup>2</sup> )"	
	2021	2022	2021	2022
(1)	(14)	(15)	(16)	(17)
Kuta Selatan	-	-	-	-
Kuta	-	-	-	-
Kuta Utara	-	-	-	-
Mengwi	-	-	-	-
Abiansemal	-	-	-	-
Petang	12 400	3 500	-	-
<b>Badung</b>	<b>12 400</b>	<b>3 500</b>	-	-

*berlanjut/ continued...*

Lanjutan Tabel/*Continued Table* 5.1.5

Kecamatan Subdistrict	"Lidah Buaya/ <i>Aloevera</i> (m <sup>2</sup> / m <sup>2</sup> )"		"Mahkota Dewa/ <i>Phaleria Macrocarpa</i> (pohon/ tree )"	
	2021	2022	2021	2022
(1)	(18)	(19)	(20)	(21)
Kuta Selatan	-	-	-	-
Kuta	-	-	-	-
Kuta Utara	-	-	-	-
Mengwi	-	-	-	-
Abiansemal	-	-	-	-
Petang	-	-	-	-
<b>Badung</b>	-	-	-	-

*berlanjut/ continued...*

Lanjutan Tabel/*Continued Table* 5.1.5

Kecamatan Subdistrict	"Mengkudu/Pace/ Indian Mulberry (pohon/ tree)"		"Sambiloto/ King of Bitter (m2/ m2)"	
	2021	2022	2021	2022
(1)	(22)	(23)	(24)	(25)
Kuta Selatan	-	-	-	-
Kuta	-	-	-	-
Kuta Utara	-	-	-	-
Mengwi	-	-	-	-
Abiansemal	6	-	-	-
Petang	-	-	-	-
<b>Badung</b>	<b>6</b>	<b>-</b>	<b>-</b>	<b>-</b>

*berlanjut/ continued...*

Lanjutan Tabel/*Continued Table* 5.1.5

Kecamatan Subdistrict	"Temuireng/ Black Turmeric (m2/ m2)"		"Temukunci/ Chinese Keys (m2/ m2)"		"Temulawak/ Java Turmeric (m2/ m2)"	
	2021	2022	2021	2022	2019	2021
(1)	(26)	(27)	(28)	(29)	(30)	(31)
Kuta Selatan	-	-	-	-	-	-
Kuta	-	-	-	-	-	-
Kuta Utara	-	-	-	-	-	-
Mengwi	-	-	-	-	-	-
Abiansemal	-	-	-	-	-	-
Petang	-	-	-	-	-	-
<b>Badung</b>	-	-	-	-	-	-

*berlanjut/ continued...*

Lanjutan Tabel/Continued Table 5.1.5

Kecamatan Subdistrict	"Jeruk Nipis/ Lime (pohon/ tree)"		"Serai / Lemongrass (m2/ m2)"	
	2021	2022	2021	2022
(1)	(32)	(33)	(34)	(35)
Kuta Selatan	-	-	-	3 000
Kuta	-	-	-	-
Kuta Utara	-	-	-	-
Mengwi	-	-	-	-
Abiansemal	-	-	12	150
Petang	-	-	-	1 000
<b>Badung</b>	-	-	<b>12</b>	<b>4 150</b>

Catatan/Note: Data Dlingo dan Keji Beling tidak dikumpulkan pada tahun 2022; Angka sementara / Dlingo and Verbenaceae data not collected in 2022; Provisional numbers

Sumber/Source: BPS, Statistik Pertanian Hortikultura SPH-SBS/BPS-Statistics Indonesia, Agricultural Statistic for Horticulture SPH-SBS



**Tabel** 5.1.6 **Produksi Tanaman Biofarmaka Menurut Jenis Tanaman, 2021 dan 2022**  
**Table** 5.1.6 **Production of Medicinal Plants by Kind of Plant, 2021 and 2022**

Kecamatan Subdistrict	"Dlingo/Dringo/ Calamus (kg/ kg)"		"Jahe/ Ginger (kg/ kg)"	
	2021	2022	2021	2022
(1)	(2)	(3)	(4)	(5)
Kuta Selatan	-	-	-	-
Kuta	-	-	-	-
Kuta Utara	-	-	-	-
Mengwi	-	-	-	-
Abiansemal	-	-	7	-
Petang	-	-	113 950	3 000
<b>Badung</b>	-	-	<b>113 957</b>	<b>3 000</b>

*berlanjut/ continued...*

Lanjutan Tabel/Continued Table 5.1.6

Kecamatan Subdistrict	"Kapulaga/ Java Cardamom (kg/ kg)"		"Keji Beling/ Verbenaceae (m2/ m2)"	
	2021	2022	2021	2022
(1)	(6)	(7)	(8)	(9)
Kuta Selatan	-	-	-	-
Kuta	-	-	-	-
Kuta Utara	-	-	-	-
Mengwi	-	-	-	-
Abiansemal	-	-	-	-
Petang	-	-	-	-
<b>Badung</b>	-	-	-	-

*berlanjut/ continued...*

Lanjutan Tabel/*Continued Table* 5.1.6

Kecamatan Subdistrict	"Kencur/ East Indian Galangal (kg/ kg)"		"Kunyit/ Turmeric (kg/ kg)"	
	2021	2022	2021	2022
(1)	(10)	(11)	(12)	(13)
Kuta Selatan	-	-	-	3 325
Kuta	-	-	-	-
Kuta Utara	-	-	-	-
Mengwi	-	-	-	-
Abiansemal	-	-	-	95
Petang	-	-	2 970 000	995 000
<b>Badung</b>	-	-	<b>2 970 000</b>	<b>998 420</b>

*berlanjut/ continued...*

Lanjutan Tabel/*Continued Table* 5.1.6

Kecamatan Subdistrict	"Laos/Lengkuas/ Galanga (kg/ kg)"		"Lempuyang/ Zingiber Aromaticum (kg/ kg)"	
	2021	2022	2021	2022
(1)	(14)	(15)	(16)	(17)
Kuta Selatan	-	-	-	-
Kuta	-	-	-	-
Kuta Utara	-	-	-	-
Mengwi	-	-	-	-
Abiansemal	-	-	-	-
Petang	107 250	27 500	-	-
<b>Badung</b>	<b>107 250</b>	<b>27 500</b>	-	-

*berlanjut/ continued...*

Lanjutan Tabel/*Continued Table 5.1.6*

Kecamatan Subdistrict	"Lidah Buaya/ <i>Aloevera</i> (kg/ kg)"		"Mahkota Dewa/ <i>Phaleria Macrocarpa</i> (kg/ kg)"	
	2021	2022	2021	2022
(1)	(18)	(19)	(20)	(21)
Kuta Selatan	-	-	-	-
Kuta	-	-	-	-
Kuta Utara	-	-	-	-
Mengwi	-	-	-	-
Abiansemal	-	-	-	-
Petang	-	-	-	-
<b>Badung</b>	-	-	-	-

*berlanjut/ continued...*

Lanjutan Tabel/Continued Table 5.1.6

Kecamatan Subdistrict	"Mengkudu/Pace/ Indian Mulberry (kg/ kg)"		"Sambiloto/ King of Bitter (kg/kg)"	
	2021	2022	2021	2022
(1)	(22)	(23)	(24)	(25)
Kuta Selatan	-	-	-	-
Kuta	-	-	-	-
Kuta Utara	-	-	-	-
Mengwi	-	-	-	-
Abiansemal	6	-	-	-
Petang	-	-	-	-
<b>Badung</b>	<b>6</b>	<b>-</b>	<b>-</b>	<b>-</b>

berlanjut/ continued...

Lanjutan Tabel/*Continued Table* 5.1.6

Kecamatan Subdistrict	"Temuireng/ Black Turmeric (kg/ kg )"'		"Temukunci/ Chinese Keys (kg/ kg )"'		"Temulawak/ Java Turmeric (kg/ kg )"'	
	2021	2022	2021	2022	2021	2022
(1)	(26)	(27)	(28)	(29)	(30)	(31)
Kuta Selatan	-	-	-	-	-	-
Kuta	-	-	-	-	-	-
Kuta Utara	-	-	-	-	-	-
Mengwi	-	-	-	-	-	-
Abiansemal	-	-	-	-	-	-
Petang	-	-	-	-	-	-
<b>Badung</b>	-	-	-	-	-	-

*berlanjut/ continued...*

Lanjutan Tabel/*Continued Table* 5.1.6

Kecamatan Subdistrict	"Jeruk Nipis/ Lime (pohon/ tree)"		"Serai / Lemongrass (m2/ m2)"	
	2021	2022	2021	2022
(1)	(32)	(33)	(34)	(35)
Kuta Selatan	-	-	-	9 400
Kuta	-	-	-	-
Kuta Utara	-	-	-	-
Mengwi	-	-	-	-
Abiansemal	-	-	45	450
Petang	-	-	-	10 000
<b>Badung</b>	-	-	<b>45</b>	<b>19 850</b>

Catatan/Note: Data Dlingo dan Keji Beling tidak dikumpulkan pada tahun 2022; Angka sementara / *Dlingo and Verbenaceae data not collected in 2022; Provisional numbers*

Sumber/Source: BPS, Statistik Pertanian Hortikultura SPH-SBS/BPS-Statistics Indonesia, *Agricultural Statistic for Horticulture SPH-SBS*



**Tabel** 5.1.7 **Luas Panen Tanaman Biofarmaka Menurut Jenis Tanaman, 2021 dan 2022**  
**Table** 5.1.7 **Harvested Area of Medicinal Plants by Kind of Plant, 2021 and 2022**

Jenis Tanaman <i>Kind of Plants</i>	Satuan <i>Unit</i>	2021	2022
(1)	(2)	(3)	(4)
Dlingo/ <i>Dringo/ Calamus</i>	m2/ m2	-	-
Jahe/ <i>Ginger</i>	m2/ m2	18 661	4 000
Kapulaga/ <i>Java Cardamom</i>	m2/ m2	-	-
Keji Beling/ <i>Verbenaceae</i>	m2/ m2	-	-
Kencur/ <i>East Indian Galangal</i>	m2/ m2	-	-
Kunyit/ <i>Turmeric</i>	m2/ m2	297 000	104 570
Laos/Lengkuas/ <i>Galanga</i>	m2/ m2	12 400	3 500
Lempuyang/ <i>Zingiber Aromaticum</i>	m2/ m2	-	-
Lidah Buaya/ <i>Aloevera</i>	m2/ m2	-	-
Mahkota Dewa/ <i>Phaleria Macrocarpa</i>	pohon/ tree	-	-
Mengkudu/Pace/ <i>Indian Mulberry</i>	pohon/ tree	6	-
Sambiloto/ <i>King of Bitter</i>	m2/ m2	-	-
Temuireng/ <i>Black Turmeric</i>	m2/ m2	-	-
Temukunci/ <i>Chinese Keys</i>	m2/ m2	-	-
Temulawak/ <i>Java Turmeric</i>	m2/ m2	-	-
Jeruk Nipis/ <i>Lime</i>	pohon / tree	-	-
Serai/ <i>Lemongrass</i>	m2/ m2	12	4 150

Catatan/Note: Data Dlingo dan Keji Beling tidak dikumpulkan pada tahun 2022/ *Dlingo and Verbenaceae data not collected in 2022*

Sumber/Source: BPS, Statistik Pertanian Hortikultura SPH-SBS/BPS-Statistics Indonesia, *Agricultural Statistic for Horticulture SPH-SBS*

**Tabel**  
**Table** 5.1.8

**Produksi Tanaman Biofarmaka Menurut Jenis Tanaman,  
2021 dan 2022**  
*Production of Medicinal Plants by Kind of Plant, 2021 and  
2022*

Jenis Tanaman <i>Kind of Plants</i>	Satuan <i>Unit</i>	2021	2022
(1)	(2)	(3)	(4)
Dlingo/ <i>Dringo/ Calamus</i>	kg/ kg	-	-
Jahe/ <i>Ginger</i>	kg/ kg	113 957	3 000
Kapulaga/ <i>Java Cardamom</i>	kg/ kg	-	-
Keji Beling/ <i>Verbenaceae</i>	kg/ kg	-	-
Kencur/ <i>East Indian Galangal</i>	kg/ kg	-	-
Kunyit/ <i>Turmeric</i>	kg/ kg	2 970 000	998 420
Laos/Lengkuas/ <i>Galanga</i>	kg/ kg	107 250	27 500
Lempuyang/ <i>Zingiber Aromaticum</i>	kg/ kg	-	-
Lidah Buaya/ <i>Aloevera</i>	kg/ kg	-	-
Mahkota Dewa/ <i>Phaleria Macrocarpa</i>	kg/ kg	-	-
Mengkudu/Pace/ <i>Indian Mulberry</i>	kg/ kg	6	-
Sambiloto/ <i>King of Bitter</i>	kg/ kg	-	-
Temuireng/ <i>Black Turmeric</i>	kg/ kg	-	-
Temukunci/ <i>Chinese Keys</i>	kg/ kg	-	-
Temulawak/ <i>Java Turmeric</i>	kg/ kg	-	-
Jeruk Nipis/ <i>Lime</i>	kg/ kg	-	-
Serai/ <i>Lemongrass</i>	kg/ kg	45	19 850

Catatan/Note: Data Dlingo dan Keji Beling tidak dikumpulkan pada tahun 2022/ *Dlingo and Verbenaceae data not collected in 2022*

Sumber/Source: BPS, Statistik Pertanian Hortikultura SPH-SBS/BPS-Statistics Indonesia, *Agricultural Statistic for Horticulture SPH-SBS*

**Tabel 5.1.9** Luas Panen Tanaman Hias Menurut Kecamatan dan Jenis Tanaman di Kabupaten Badung, 2021 dan 2022  
**Harvested Area of Ornamental Plants by Subdistrict and Kind of Plant in Badung Regency, 2021 and 2022**

Kecamatan Subdistrict	"Anggrek/ Orchid (m <sup>2</sup> / m <sup>2</sup> )"		"Anthurium Bunga/ Flamingo Lily Flower (m <sup>2</sup> / m <sup>2</sup> )"	
	2021	2022	2021	2022
(1)	(2)	(3)	(4)	(5)
Kuta Selatan	-	-	-	-
Kuta	-	-	-	-
Kuta Utara	-	-	-	-
Mengwi	-	-	-	-
Abiansemal	-	-	-	-
Petang	-	-	325	160
<b>Badung</b>	-	-	<b>325</b>	<b>160</b>

*berlanjut/ continued...*

Lanjutan Tabel/*Continued Table* 5.1.9

Kecamatan Subdistrict	"Anthurium Daun/ Anthurium (m <sup>2</sup> /m <sup>2</sup> )"		"Anyelir/ Carnation (m <sup>2</sup> /m <sup>2</sup> )"	
	2021	2022	2021	2022
(1)	(6)	(7)	(8)	(9)
Kuta Selatan	-	-	-	-
Kuta	-	-	-	-
Kuta Utara	-	-	-	-
Mengwi	-	-	-	-
Abiansemal	-	-	-	-
Petang	-	-	-	-
<b>Badung</b>	-	-	-	-

*berlanjut/ continued...*

Lanjutan Tabel/*Continued Table* 5.1.9

Kecamatan Subdistrict	"Balaceng/ Dieffenbacia (m2/ m2)"		"Dracaena/ Dracaena (m2/ m2)"	
	2021	2022	2021	2022
(1)	(10)	(11)	(12)	(13)
Kuta Selatan	-	-	-	-
Kuta	-	-	-	-
Kuta Utara	-	-	-	-
Mengwi	-	-	-	-
Abiansemal	-	-	-	-
Petang	-	-	-	-
<b>Badung</b>	-	-	-	-

*berlanjut/continued...*

Lanjutan Tabel/Continued Table 5.1.9

Kecamatan Subdistrict	"Euphorbia/ Euphorbia (m2/ m2 )"		"Gladiol/ Gladiol (m2/ m2 )"	
	2021	2022	2021	2022
(1)	(14)	(15)	(16)	(17)
Kuta Selatan	-	-	-	-
Kuta	-	-	-	-
Kuta Utara	-	-	-	-
Mengwi	-	-	-	-
Abiansemal	-	-	-	-
Petang	-	-	-	-
<b>Badung</b>	-	-	-	-

berlanjut/ continued...

Lanjutan Tabel/*Continued Table* 5.1.9

Kecamatan <i>Subdistrict</i>	"Hanjuang/ <i>Cordyline</i> (m2/ m2)"		"Herbras/ <i>Gerbera</i> (m2/ m2)"	
	2021	2022	2021	2022
(1)	(18)	(19)	(20)	(21)
Kuta Selatan	-	-	-	-
Kuta	-	-	-	-
Kuta Utara	-	-	-	-
Mengwi	-	-	-	-
Abiansemal	-	-	-	-
Petang	-	-	30	30
<b>Badung</b>	-	-	<b>30</b>	<b>30</b>

*berlanjut/ continued...*

Lanjutan Tabel/*Continued Table* 5.1.9

Kecamatan Subdistrict	"Kamboja Jepang/ Adenium (m2/ m2)"		"Keladi Hias/ <i>Caladium</i> (m2/ m2)"	
	2021	2022	2021	2022
(1)	(22)	(23)	(24)	(25)
Kuta Selatan	-	-	-	-
Kuta	-	-	-	-
Kuta Utara	-	-	-	-
Mengwi	-	-	-	-
Abiansemal	-	-	-	-
Petang	-	-	-	-
<b>Badung</b>	-	-	-	-

*berlanjut/ continued...*



Lanjutan Tabel/Continued Table 5.1.9

Kecamatan Subdistrict	"Krisan/ Chrysantemum (m2/ m2 )"		"Mawar/ Rose (m2/ m2 )"	
	2021	2022	2021	2022
(1)	(26)	(27)	(28)	(29)
Kuta Selatan	-	-	-	-
Kuta	-	-	-	-
Kuta Utara	-	-	-	-
Mengwi	-	-	-	-
Abiansemal	-	-	-	-
Petang	294	135	155	305
<b>Badung</b>	<b>294</b>	<b>135</b>	<b>155</b>	<b>305</b>

*berlanjut/ continued...*

Lanjutan Tabel/*Continued Table* 5.1.9

Kecamatan Subdistrict	"Melati/ Jasmine (m <sup>2</sup> / m <sup>2</sup> )"		"Monstera/ Monstera (m <sup>2</sup> / m <sup>2</sup> )"	
	2021	2022	2021	2022
(1)	(30)	(31)	(32)	(33)
Kuta Selatan	-	-	-	-
Kuta	-	-	-	-
Kuta Utara	-	-	-	-
Mengwi	-	-	-	-
Abiansemal	-	-	-	-
Petang	-	-	-	-
<b>Badung</b>	-	-	-	-

*berlanjut/ continued...*

Lanjutan Tabel/*Continued Table 5.1.9*

Kecamatan Subdistrict	"Pakis/ Leather Leaf Fern (m2/ m2)"		"Palem/ Palm (pohon/ tree)"	
	2021	2022	2021	2022
(1)	(34)	(35)	(36)	(37)
Kuta Selatan	-	-	-	-
Kuta	-	-	-	-
Kuta Utara	-	-	-	-
Mengwi	-	-	-	-
Abiansemal	-	-	-	-
Petang	-	-	-	-
<b>Badung</b>	-	-	-	-

*berlanjut/ continued...*

Lanjutan Tabel/*Continued Table* 5.1.9

Kecamatan Subdistrict	"Pedang-Pedangan/ Sansevieria (m <sup>2</sup> / m <sup>2</sup> )"		"Philodendron/ Philodendron (m <sup>2</sup> / m <sup>2</sup> )"	
	2021	2022	2021	2022
(1)	(38)	(39)	(40)	(41)
Kuta Selatan	-	-	-	-
Kuta	-	-	-	-
Kuta Utara	-	-	-	-
Mengwi	-	-	-	-
Abiansemal	-	-	-	-
Petang	-	-	225	250
<b>Badung</b>	-	-	<b>225</b>	<b>250</b>

*berlanjut/ continued...*

Lanjutan Tabel/*Continued Table* 5.1.9

Kecamatan Subdistrict	"Pisang-Pisangan/ <i>Heliconia</i> (m <sup>2</sup> / m <sup>2</sup> )"		"Sedap Malam/ <i>Tuberose</i> (m <sup>2</sup> / m <sup>2</sup> )"	
	2021	2022	2021	2022
(1)	(42)	(43)	(44)	(45)
Kuta Selatan	-	-	-	-
Kuta	-	-	-	-
Kuta Utara	-	-	-	-
Mengwi	-	-	-	-
Abiansemal	-	-	-	-
Petang	121	152	-	-
<b>Badung</b>	<b>121</b>	<b>152</b>	-	-

*berlanjut/ continued...*

Lanjutan Tabel/*Continued Table 5.1.9*

Kecamatan Subdistrict	"Soka/ Ixora (m <sup>2</sup> / m <sup>2</sup> )"		"Sri Rejeki/ Aglaonema (m <sup>2</sup> / m <sup>2</sup> )"	
	2021	2022	2021	2022
(1)	(46)	(47)	(48)	(49)
Kuta Selatan	-	-	-	-
Kuta	-	-	-	-
Kuta Utara	-	-	-	-
Mengwi	-	-	-	-
Abiansemal	-	-	-	-
Petang	-	-	-	-
<b>Badung</b>	-	-	-	-

*berlanjut/ continued...*

Lanjutan Tabel/*Continued Table* 5.1.9

Kecamatan Subdistrict	"Anggrek Potong/ Cut Orchid (m <sup>2</sup> / m <sup>2</sup> )"		"Anggrek Pot/ Potted Orchid (m <sup>2</sup> / m <sup>2</sup> )"	
	2021	2022	2021	2022
(1)	(50)	(51)	(52)	(53)
Kuta Selatan	-	-	-	-
Kuta	-	-	-	-
Kuta Utara	-	-	-	-
Mengwi	-	-	-	-
Abiansemal	79	165	-	-
Petang	107	205	-	-
<b>Badung</b>	<b>186</b>	<b>370</b>	-	-

Catatan/Note: Data Anthurium Daun, Anyelir, Balanceng, Euphorbia, Gladiol, Kamboja Jepang, Keladi Hias, dan Monstera tidak dikumpulkan pada tahun 2022; Angka sementara/  
*Several data not collected in 2022; Provisional Numbers*

Sumber/Source: BPS, Statistik Pertanian Hortikultura SPH-SBS/BPS-Statistics Indonesia, *Agricultural Statistic for Horticulture SPH-SBS*

**Tabel** 5.1.10 **Produksi Tanaman Hias Menurut Kecamatan dan Jenis Tanaman di Kabupaten Badung, 2021 dan 2022**  
**Table** 5.1.10 **Production of Ornamental Plants by Subdistrict and Kind of Plant in Badung Regency, 2021 and 2022**

Kecamatan Subdistrict	"Anggrek/ Orchid (tangkai/ stalks)"		"Anthurium Bunga/ Flamingo Lily Flower (tangkai/ stalks)"	
	2021	2022	2021	2022
(1)	(2)	(3)	(4)	(5)
Kuta Selatan	-	-	-	-
Kuta	-	-	-	-
Kuta Utara	-	-	-	-
Mengwi	-	-	-	-
Abiansemal	-	-	-	-
Petang	-	-	1 035	1 175
<b>Badung</b>	-	-	<b>1 035</b>	<b>1 175</b>

*berlanjut/ continued...*



Lanjutan Tabel/*Continued Table* 5.1.10

Kecamatan Subdistrict	"Anthurium Daun/ Anthurium (pohon/ tree)"		"Anyelir/ Carnation (tangkai/ stalks)"	
	2021	2022	2021	2022
(1)	(6)	(7)	(8)	(9)
Kuta Selatan	-	-	-	-
Kuta	-	-	-	-
Kuta Utara	-	-	-	-
Mengwi	-	-	-	-
Abiansemal	-	-	-	-
Petang	-	-	-	-
<b>Badung</b>	-	-	-	-

*berlanjut/ continued...*

Lanjutan Tabel/*Continued Table* 5.1.10

Kecamatan Subdistrict	"Balaceng/ Dieffenbacia (pohon/tree)"		"Dracaena/ Dracaena (pohon/ tree)"	
	2021	2022	2021	2022
(1)	(10)	(11)	(12)	(13)
Kuta Selatan	-	-	-	-
Kuta	-	-	-	-
Kuta Utara	-	-	-	-
Mengwi	-	-	-	-
Abiansemal	-	-	-	-
Petang	-	-	-	-
<b>Badung</b>	-	-	-	-

*berlanjut/ continued...*

Lanjutan Tabel/*Continued Table* 5.1.10

Kecamatan Subdistrict	"Euphorbia/ Euphorbia (pohon/ tree)"		"Gladiol/ Gladiol (tangkai/ stalks)"	
	2021	2022	2021	2022
(1)	(14)	(15)	(16)	(17)
Kuta Selatan	-	-	-	-
Kuta	-	-	-	-
Kuta Utara	-	-	-	-
Mengwi	-	-	-	-
Abiansemal	-	-	-	-
Petang	-	-	-	-
<b>Badung</b>	-	-	-	-

*berlanjut/ continued...*

Lanjutan Tabel/*Continued Table* 5.1.10

Kecamatan Subdistrict	"Hanjuang/ <i>Cordyline</i> ( <i>pohon/ tree</i> )"		"Herbras/ <i>Gerbera</i> ( <i>tangkai/ stalks</i> )"	
	2021	2022	2021	2022
(1)	(18)	(19)	(20)	(21)
Kuta Selatan	-	-	-	-
Kuta	-	-	-	-
Kuta Utara	-	-	-	-
Mengwi	-	-	-	-
Abiansemal	-	-	-	-
Petang	-	-	60	90
<b>Badung</b>	-	-	<b>60</b>	<b>90</b>

*berlanjut/ continued...*

Lanjutan Tabel/*Continued Table* 5.1.10

Kecamatan Subdistrict	"Kamboja Jepang/ Adenium (pohon/ tree)"		"Keladi Hias/ <i>Caladium</i> (pohon/ tree)"	
	2021	2022	2021	2022
(1)	(22)	(23)	(24)	(25)
Kuta Selatan	-	-	-	-
Kuta	-	-	-	-
Kuta Utara	-	-	-	-
Mengwi	-	-	-	-
Abiansemal	-	-	-	-
Petang	-	-	-	-
<b>Badung</b>	-	-	-	-

*berlanjut/ continued...*

Lanjutan Tabel/*Continued Table* 5.1.10

Kecamatan Subdistrict	"Krisan/ Chrysantemum (tangkai/ stalks)"		"Mawar/ Rose (tangkai/ stalks)"	
	2021	2022	2021	2022
(1)	(26)	(27)	(28)	(29)
Kuta Selatan	-	-	-	-
Kuta	-	-	-	-
Kuta Utara	-	-	-	-
Mengwi	-	-	-	-
Abiansemal	-	-	-	-
Petang	494	537	1 220	950
<b>Badung</b>	<b>494</b>	<b>537</b>	<b>1 220</b>	<b>950</b>

*berlanjut/ continued...*

Lanjutan Tabel/Continued Table 5.1.10

Kecamatan Subdistrict	"Melati/ Jasmine (kg/ kg)"		"Monstera/ Monstera (pohon/ tree)"	
	2021	2022	2021	2022
(1)	(30)	(31)	(32)	(33)
Kuta Selatan	-	-	-	-
Kuta	-	-	-	-
Kuta Utara	-	-	-	-
Mengwi	-	-	-	-
Abiansemal	-	-	-	-
Petang	-	-	-	-
<b>Badung</b>	-	-	-	-

*berlanjut/ continued...*

Lanjutan Tabel/Continued Table 5.1.10

Kecamatan Subdistrict	"Pakis/ Leather Leaf Fern (pohon/ tree)"		"Palem/ Palm (pohon/ tree)"	
	2021	2022	2021	2022
(1)	(34)	(35)	(36)	(37)
Kuta Selatan	-	-	-	-
Kuta	-	-	-	-
Kuta Utara	-	-	-	-
Mengwi	-	-	-	-
Abiansemal	-	-	-	-
Petang	-	-	-	-
<b>Badung</b>	-	-	-	-

berlanjut/ continued...



Lanjutan Tabel/*Continued Table* 5.1.10

Kecamatan Subdistrict	"Pedang-Pedangan/ Sansevieria (rumpun/ clumps)"		"Philodendron/ Philodendron (pohin/ tree)"	
	2021	2022	2021	2022
(1)	(38)	(39)	(40)	(41)
Kuta Selatan	-	-	-	-
Kuta	-	-	-	-
Kuta Utara	-	-	-	-
Mengwi	-	-	-	-
Abiansemal	-	-	-	-
Petang	-	-	2 865	1 580
<b>Badung</b>	-	-	<b>2 865</b>	<b>1 580</b>

*berlanjut/ continued...*

Lanjutan Tabel/*Continued Table* 5.1.10

Kecamatan Subdistrict	"Pisang-Pisangan/ <i>Heliconia</i> (tangkai/ stalks)"		"Sedap Malam/ <i>Tuberose</i> (tangkai/ stalks)"	
	2021	2022	2021	2022
(1)	(42)	(43)	(44)	(45)
Kuta Selatan	-	-	-	-
Kuta	-	-	-	-
Kuta Utara	-	-	-	-
Mengwi	-	-	-	-
Abiansemal	-	-	-	-
Petang	528	446	-	-
<b>Badung</b>	<b>528</b>	<b>446</b>	<b>-</b>	<b>-</b>

*berlanjut/ continued...*

Lanjutan Tabel/*Continued Table* 5.1.10

Kecamatan Subdistrict	"Soka/ <i>Ixora</i> ( <i>pohon/ tree</i> )" )		"Sri Rejeki/ <i>Aglaonema</i> ( <i>pohon/ tree</i> )" )	
	2021	2022	2021	2022
(1)	(46)	(47)	(48)	(49)
Kuta Selatan	-	-	-	-
Kuta	-	-	-	-
Kuta Utara	-	-	-	-
Mengwi	-	-	-	-
Abiansemal	-	-	-	-
Petang	-	-	-	-
<b>Badung</b>	-	-	-	-

*berlanjut/ continued...*

Lanjutan Tabel/Continued Table 5.1.10

Kecamatan Subdistrict	"Anggrek Potong/ Cut Orchid (tangkai/ stalks)"		"Anggrek Pot/ Potted Orchid (pohon/ tree)"	
	2021	2022	2021	2022
(1)	(50)	(51)	(52)	(53)
Kuta Selatan	-	-	-	-
Kuta	-	-	-	-
Kuta Utara	-	-	-	-
Mengwi	-	-	-	-
Abiansemal	618	919	-	-
Petang	1 773	1 327	-	-
<b>Badung</b>	<b>2 391</b>	<b>2 246</b>	-	-

Catatan/Note: Data Anthurium Daun, Anyelir, Balanceng, Euphorbia, Gladiol, Kamboja Jepang, Keladi Hias, dan Monstera tidak dikumpulkan pada tahun 2022; Angka sementara/ Several data not collected in 2022; Provisional Numbers

Sumber/Source: BPS, Statistik Pertanian Hortikultura SPH-SBS/BPS-Statistics Indonesia, Agricultural Statistic for Horticulture SPH-SBS

**Tabel**  
**Table** 5.1.11

**Luas Panen Tanaman Hias Menurut Jenis Tanaman, 2021 dan 2022**  
**Harvested Area of Ornamental Plants by Kind of Plant, 2021 and 2022**

<b>Jenis Tanaman</b> <b>Kind of Plants</b>	<b>Satuan</b> <b>Unit</b>	<b>2021</b>	<b>2022</b>
(1)	(2)	(3)	(4)
Anggrek/ <i>Orchid</i>	m2/ m2	-	-
Anthurium Bunga/ <i>Flamingo Lily Flower</i>	m2/ m2	325	160
Anthurium Daun/ <i>Anthurium</i>	m2/ m2	-	-
Anyelir/ <i>Carnation</i>	m2/ m2	-	-
Balanceng/ <i>Dieffenbacia</i>	m2/ m2	-	-
Dracaena/ <i>Dracaena</i>	m2/ m2	-	-
Euphorbia/ <i>Euphorbia</i>	m2/ m2	-	-
Gladiol/ <i>Gladiol</i>	m2/ m2	-	-
Hanjuang/ <i>Cordyline</i>	m2/ m2	-	-
Herbras/ <i>Gerbera</i>	m2/ m2	30	30
Kamboja Jepang/ <i>Adenium</i>	m2/ m2	-	-
Keladi Hias/ <i>Caladium</i>	m2/ m2	-	-
Krisan/ <i>Chrysantemum</i>	m2/ m2	294	135
Mawar/ <i>Rose</i>	m2/ m2	155	305
Melati/ <i>Jasmine</i>	m2/ m2	-	-
Monstera/ <i>Monstera</i>	m2/ m2	-	-
Pakis/ <i>Leather Leaf Fern</i>	m2/ m2	-	-
Palem/ <i>Palm</i>	pohon/ <i>tree</i>	-	-
Pedang-Pedangan/ <i>Sansevieria</i>	m2/ m2	-	-

*berlanjut/ continued...*

Lanjutan Tabel/Continued Table 5.1.11

<b>Jenis Tanaman</b> <i>Kind of Plants</i>	<b>Satuan</b> <i>Unit</i>	<b>2021</b>	<b>2022</b>
(1)	(2)	(3)	(4)
Philodendron/ <i>Philodendron</i>	m2/ m2	225	250
Pisang-Pisangan/ <i>Heliconia</i>	m2/ m2	121	152
Sedap Malam/ <i>Tuberose</i>	m2/ m2	-	-
Soka/ <i>Ixora</i>	m2/ m2	-	-
Sri Rejeki/ <i>Aglaonema</i>	m2/ m2	-	-
Anggrek Pot/ <i>Potted Orchid</i>	m2 / m2	-	-
Anggrek Potong/ <i>Cut Orchid</i>	m2 / m2	186	370

Catatan/Note: Data Anthurium Daun, Anyelir, Balanceng, Euphorbia, Gladiol, Kamboja Jepang, Keladi Hias, dan Monstera tidak dikumpulkan pada tahun 2022/ *Several data not collected in 2022*

Sumber/Source: BPS, Statistik Pertanian Hortikultura SPH-SBS/BPS-Statistics Indonesia, *Agricultural Statistic for Horticulture SPH-SBS*

**Tabel**  
**Table** 5.1.12

**Produksi Tanaman Hias Menurut Jenis Tanaman, 2021 dan 2022**  
**Production of Ornamental Plants by Kind of Plant, 2021 and 2022**

<b>Jenis Tanaman</b> <b>Kind of Plants</b>	<b>Satuan</b> <b>Unit</b>	<b>2021</b>	<b>2022</b>
(1)	(2)	(3)	(4)
Anggrek/ <i>Orchid</i>	tangkai/ <i>stalks</i>	-	-
Anthurium Bunga/ <i>Flamingo Lily Flower</i>	tangkai/ <i>stalks</i>	1 035	1 175
Anthurium Daun/ <i>Anthurium</i>	pohon/ <i>tree</i>	-	-
Anyelir/ <i>Carnation</i>	tangkai/ <i>stalks</i>	-	-
Balaceng/ <i>Dieffenbacia</i>	pohon/ <i>tree</i>	-	-
Dracaena/ <i>Dracaena</i>	pohon/ <i>tree</i>	-	-
Euphorbia/ <i>Euphorbia</i>	pohon/ <i>tree</i>	-	-
Gladiol/ <i>Gladiol</i>	tangkai/ <i>stalks</i>	-	-
Hanjuang/ <i>Cordyline</i>	pohon/ <i>tree</i>	-	-
Herbras/ <i>Gerbera</i>	tangkai/ <i>stalks</i>	60	90
Kamboja Jepang/ <i>Adenium</i>	pohon/ <i>tree</i>	-	-
Keladi Hias/ <i>Caladium</i>	pohon/ <i>tree</i>	-	-
Krisan/ <i>Chrysantemum</i>	tangkai/ <i>stalks</i>	494	537
Mawar/ <i>Rose</i>	tangkai/ <i>stalks</i>	1 220	950
Melati/ <i>Jasmine</i>	kg/ <i>kg</i>	-	-
Monstera/ <i>Monstera</i>	pohon/ <i>tree</i>	-	-
Pakis/ <i>Leather Leaf Fern</i>	pohon/ <i>tree</i>	-	-
Palem/ <i>Palm</i>	pohon/ <i>tree</i>	-	-
Pedang-Pedangan/ <i>Sansevieria</i>	rumpun/ <i>clumps</i>	-	-

*berlanjut/ continued...*

Lanjutan Tabel/*Continued Table 5.1.12*

<b>Jenis Tanaman</b> <i>Kind of Plants</i>	<b>Satuan Unit</b>	<b>2021</b>	<b>2022</b>
(1)	(2)	(3)	(4)
Philodendron/ <i>Philodendron</i>	pohon/ <i>tree</i>	2 865	1 580
Pisang-Pisangan/ <i>Heliconia</i>	tangkai/ <i>stalks</i>	528	446
Sedap Malam/ <i>Tuberose</i>	tangkai/ <i>stalks</i>	-	-
Soka/ <i>Ixora</i>	pohon/ <i>tree</i>	-	-
Sri Rejeki/ <i>Aglaonema</i>	pohon/ <i>tree</i>	-	-
Anggrek Pot/ <i>Potted Orchid</i>	pohon/ <i>tree</i>	-	-
Anggrek Potong/ <i>Cut Orchid</i>	tangkai / <i>stalks</i>	2 391	2 246

Catatan/*Note*: Data Anthurium Daun, Anyelir, Balanceng, Euphorbia, Gladiol, Kamboja Jepang, Keladi Hias, dan Monstera tidak dikumpulkan pada tahun 2022/ *Several data not collected in 2022*

Sumber/*Source*: BPS, Statistik Pertanian Hortikultura SPH-SBS/BPS-*Statistics Indonesia, Agricultural Statistic for Horticulture SPH-SBS*



**Tabel** 5.1.13 **Produksi Buah-buahan Menurut Jenis Tanaman Menurut Kecamatan di Kabupaten Badung, 2021 dan 2022**  
**Table** 5.1.13 **Production of Fruits by Kind of Plant by Subdistrict in Badung Regency, 2021 and 2022**

Kecamatan Subdistrict	"Alpukat/ Avocado (kw/ qui)"		"Anggur/ Grape (kw/ qui)"	
	2021	2022	2021	2022
(1)	(2)	(3)	(4)	(5)
Kuta Selatan	155	180	-	-
Kuta	-	-	-	-
Kuta Utara	-	-	-	-
Mengwi	29	23	-	14
Abiansemal	56	238	-	-
Petang	7 736	7 572	-	-
<b>Badung</b>	<b>7 976</b>	<b>8 013</b>	<b>-</b>	<b>14</b>

*berlanjut/ continued...*

Lanjutan Tabel/Continued Table 5.1.13

Kecamatan Subdistrict	"Apel/ Apple (kw/ qui)"		"Belimbing/ Star Fruit (kw/ qui)"	
	2021	2022	2021	2022
(1)	(6)	(7)	(8)	(9)
Kuta Selatan	-	-	13	13
Kuta	-	-	23	21
Kuta Utara	-	-	6	10
Mengwi	-	-	102	267
Abiansemal	-	-	180	490
Petang	-	-	36	33
<b>Badung</b>	-	-	<b>360</b>	<b>834</b>

*berlanjut/ continued...*

Lanjutan Tabel/Continued Table 5.1.13

Kecamatan Subdistrict	"Duku/Langsat/Kokosan/ Duku (kw/ qui)"		"Durian/ Durian (kw/ qui)"	
	2021	2022	2021	2022
(1)	(10)	(11)	(12)	(13)
Kuta Selatan	-	-	-	-
Kuta	-	-	-	-
Kuta Utara	-	-	-	-
Mengwi	-	-	1 013	1 884
Abiansemal	210	765	12 893	3 920
Petang	17 370	10 804	86 907	92 316
<b>Badung</b>	<b>17 580</b>	<b>11 569</b>	<b>100 813</b>	<b>98 120</b>

*berlanjut/continued...*

Lanjutan Tabel/*Continued Table* 5.1.13

Kecamatan Subdistrict	"Jambu Air/ Water Apple (kw/ qui)"		"Jambu Biji/ Guava (kw/ qui)"	
	2021	2022	2021	2022
(1)	(14)	(15)	(16)	(17)
Kuta Selatan	208	234	1 004	126
Kuta	12	26	33	36
Kuta Utara	-	-	54	-
Mengwi	53	55	1 186	1 138
Abiansemal	113	40	980	980
Petang	356	356	4 377	3 448
<b>Badung</b>	<b>742</b>	<b>711</b>	<b>7 634</b>	<b>5 728</b>

*berlanjut/ continued...*

Lanjutan Tabel/*Continued Table* 5.1.13

Kecamatan Subdistrict	"Jengkol/ Jengkol (kw/ qui)"		"Jeruk Besar/ Pomelo (kw/ qui)"	
	2021	2022	2021	2022
(1)	(18)	(19)	(20)	(21)
Kuta Selatan	-	-	-	1
Kuta	-	-	4	22
Kuta Utara	-	-	3	3
Mengwi	-	-	475	1 053
Abiansemal	-	-	60	120
Petang	-	-	145	372
<b>Badung</b>	-	-	<b>686</b>	<b>1 571</b>

*berlanjut/continued...*

Lanjutan Tabel/Continued Table 5.1.13

Kecamatan Subdistrict	"Jeruk Siam/Kepron/ Orange/Tangerine (kw/ qui)"		"Mangga/ Mango (kw/ qui)"	
	2021	2022	2021	2022
(1)	(22)	(23)	(24)	(25)
Kuta Selatan	7 393	-	12 263	125
Kuta	-	-	149	840
Kuta Utara	-	-	-	-
Mengwi	20	528	203	412
Abiansemal	116	685	12	12
Petang	24 858	23 808	4 992	4 660
<b>Badung</b>	<b>32 387</b>	<b>25 021</b>	<b>17 619</b>	<b>6 049</b>

berlanjut/ continued...

Lanjutan Tabel/*Continued Table* 5.1.13

Kecamatan Subdistrict	"Manggis/ Mangosteen (kw/ qui)"		"Markisa/Konyal/ Passion fruit (kw/ qui)"	
	2021	2022	2021	2022
(1)	(26)	(27)	(28)	(29)
Kuta Selatan	-	-	-	-
Kuta	-	-	-	-
Kuta Utara	-	-	-	-
Mengwi	292	-	-	-
Abiansemal	331	560	-	-
Petang	8 504	6 378	-	-
<b>Badung</b>	<b>9 127</b>	<b>6 938</b>	-	-

*berlanjut/ continued...*

Lanjutan Tabel/Continued Table 5.1.13

Kecamatan Subdistrict	"Melinjo/ Gnetum/ Melinjo (kw/ qui )"'		"Nangka/Cempedak/ Jackfruit (kw/ qui )"'	
	2021	2022	2021	2022
(1)	(30)	(31)	(32)	(33)
Kuta Selatan	-	-	165	-
Kuta	-	-	7	6
Kuta Utara	-	-	-	-
Mengwi	217	151	302	61
Abiansemal	7	8	60	60
Petang	67	24	80 348	80 348
<b>Badung</b>	<b>291</b>	<b>183</b>	<b>80 881</b>	<b>80 475</b>

berlanjut/continued...



Lanjutan Tabel/*Continued Table* 5.1.13

Kecamatan Subdistrict	"Nenas/ Pineapple (kw/ qui)"		"Pepaya/ Papaya (kw/ qui)"	
	2021	2022	2021	2022
(1)	(34)	(35)	(36)	(37)
Kuta Selatan	-	-	351	476
Kuta	-	-	245	165
Kuta Utara	-	-	14	6
Mengwi	-	-	1 975	2 602
Abiansemal	12	13	2 892	2 504
Petang	2 277	896	2 204	9 871
<b>Badung</b>	<b>2 289</b>	<b>909</b>	<b>7 681</b>	<b>15 624</b>

*berlanjut/ continued...*

Lanjutan Tabel/Continued Table 5.1.13

Kecamatan Subdistrict	"Petai/ Twisted Cluster Bean (kw/ qui)"		"Pisang/ Banana (kw/ qui)"	
	2021	2022	2021	2022
(1)	(38)	(39)	(40)	(41)
Kuta Selatan	-	-	8 257	5 035
Kuta	-	-	-	570
Kuta Utara	-	-	96	146
Mengwi	-	-	9 132	4 798
Abiansemal	-	-	5 532	7 364
Petang	2	131	166 156	166 156
<b>Badung</b>	<b>2</b>	<b>131</b>	<b>189 173</b>	<b>184 069</b>

*berlanjut/ continued...*

Lanjutan Tabel/*Continued Table* 5.1.13

Kecamatan Subdistrict	"Rambutan/ Rambutan (kw/ qui)"		"Salak/ Snakefruit (kw/ qui)"	
	2021	2022	2021	2022
(1)	(42)	(43)	(44)	(45)
Kuta Selatan	-	-	-	-
Kuta	-	-	-	-
Kuta Utara	-	-	-	-
Mengwi	28	807	-	-
Abiansemal	1 548	1 548	12	12
Petang	371	4 063	14 036	14 036
<b>Badung</b>	<b>1 947</b>	<b>6 418</b>	<b>14 048</b>	<b>14 048</b>

*berlanjut/continued...*

Lanjutan Tabel/*Continued Table* 5.1.13

Kecamatan Subdistrict	"Sawo/ Sapodilla/ Sawo (kw/ qui)"		"Sirsak/ Soursop (kw/ qui)"		"Sukun/ Breadfruit (kw/ qui)"	
	2021	2022	2021	2022	2021	2022
(1)	(46)	(47)	(48)	(49)	(50)	(51)
Kuta Selatan	1 090	5	38	13	-	-
Kuta	15	9	-	-	-	-
Kuta Utara	384	440	2	3	-	-
Mengwi	2 069	125	66	22	-	-
Abiansemal	6	4	10	12	192	192
Petang	336	336	1 144	1 144	418	44
<b>Badung</b>	<b>3 900</b>	<b>919</b>	<b>1 260</b>	<b>1 194</b>	<b>610</b>	<b>236</b>

*berlanjut/ continued...*

Lanjutan Tabel/*Continued Table* 5.1.13

Kecamatan Subdistrict	"Buah Naga / Dragon Fruit (kw/ qui)"		"Lemon (kw/ qui)"		"Lengkeng/ Dimocarpus Longan (kw/ qui)"	
	2021	2022	2021	2022	2021	2022
(1)	(52)	(53)	(54)	(55)	(56)	(57)
Kuta Selatan	-	225	-	2	4	1
Kuta	-	-	-	-	-	-
Kuta Utara	-	4	-	-	-	-
Mengwi	601	830	32	170	-	-
Abiansemal	2 730	429	1	90	10	368
Petang	-	-	-	56 825	-	-
<b>Badung</b>	<b>3 331</b>	<b>1 488</b>	<b>33</b>	<b>57 087</b>	<b>14</b>	<b>369</b>

Catatan/*Note*: ...Sumber/*Source*: BPS, Statistik Pertanian Hortikultura SPH-SBS/*BPS-Statistics Indonesia, Agricultural Statistic for Horticulture SPH-SBS*

**Tabel** 5.1.14 **Produksi Buah–Buahan dan Sayuran Tahunan Menurut Jenis Tanaman, 2021 dan 2022**  
**Table** 5.1.14 **Production of Annual Fruits and Vegetables by Kind of Plant, 2021 and 2022**

Jenis Tanaman <i>Kind of Plants</i>	Satuan <i>Unit</i>	2021	2022
(1)	(2)	(3)	(4)
Alpukat/ <i>Avocado</i>	kw/ <i>qui</i>	7 976	8 013
Anggur/ <i>Grape</i>	kw/ <i>qui</i>	-	14
Apel/ <i>Apple</i>	kw/ <i>qui</i>	-	-
Belimbing/ <i>Star Fruit</i>	kw/ <i>qui</i>	360	834
Duku/Langsar/Kokosan/ <i>Duku</i>	kw/ <i>qui</i>	17 580	11 569
Durian/ <i>Durian</i>	kw/ <i>qui</i>	100 813	98 120
Jambu Air/ <i>Water Apple</i>	kw/ <i>qui</i>	742	711
Jambu Biji/ <i>Guava</i>	kw/ <i>qui</i>	7 634	5 728
Jengkol/ <i>Jengkol</i>	kw/ <i>qui</i>	-	-
Jeruk Besar/ <i>Pomelo</i>	kw/ <i>qui</i>	686	1 571
Jeruk Siam/Keprak/ <i>Orange/Tangerine</i>	kw/ <i>qui</i>	32 387	25 021
Mangga/ <i>Mango</i>	kw/ <i>qui</i>	17 619	6 049
Manggis/ <i>Mangosteen</i>	kw/ <i>qui</i>	9 127	6 938
Markisa/Konyal/ <i>Passion fruit</i>	kw/ <i>qui</i>	-	-
Melinjo/ <i>Gnetum/Melinjo</i>	kw/ <i>qui</i>	291	183
Nangka/Cempedak/ <i>Jackfruit</i>	kw/ <i>qui</i>	80 881	80 475
Nenas/ <i>Pineapple</i>	kw/ <i>qui</i>	2 289	909
Pepaya/ <i>Papaya</i>	kw/ <i>qui</i>	7 681	15 624
Petai/ <i>Twisted Cluster Bean</i>	kw/ <i>qui</i>	2	131

*berlanjut/ continued...*

Lanjutan Tabel/*Continued Table* 5.1.14

<b>Jenis Tanaman</b> <b>Kind of Plants</b>	<b>Satuan</b> <b>Unit</b>	<b>2021</b>	<b>2022</b>
(1)	(2)	(3)	(4)
Pisang/ <i>Banana</i>	kw/ <i>qui</i>	189 173	184 069
Rambutan/ <i>Rambutan</i>	kw/ <i>qui</i>	1 947	6 418
Salak/ <i>Snakefruit</i>	kw/ <i>qui</i>	14 048	14 048
Sawo/ <i>Sapodilla/Sawo</i>	kw/ <i>qui</i>	3 900	919
Sirsak/ <i>Soursop</i>	kw/ <i>qui</i>	1 260	1 194
Sukun/ <i>Breadfruit</i>	kw/ <i>qui</i>	610	236
Buah Naga / <i>Hylocereus polyrhizus</i>	kw/ <i>qui</i>	3 331	1 488
Jeruk Lemon / <i>Lemon</i>	kw/ <i>qui</i>	33	57 087
Lengkeng / <i>Dimocarpus longan</i>	kw/ <i>qui</i>	14	369

Catatan/Note: ...

Sumber/Source: BPS, Statistik Pertanian Hortikultura SPH-SBS/BPS-*Statistics Indonesia, Agricultural Statistic for Horticulture SPH-SBS*

**5.2 PERKEBUNAN  
ESTATE CROPS**

**Tabel 5.2.1 Luas Areal Tanaman Perkebunan Menurut Kecamatan dan Jenis Tanaman di Kabupaten Badung (ribu ha), 2021 dan 2022**  
*Planted Area of Estate Crops by Subdistrict and Type of Crops in Badung Regency (thousand ha), 2021 and 2022*

Kecamatan Subdistrict	Kelapa Sawit/Oil Palm		Kelapa/Coconut	
	2021	2022	2021	2022
(1)	(2)	(3)	(4)	(5)
Kuta Selatan	-	-	182,26	182,26
Kuta	-	-	0	0
Kuta Utara	-	-	20,00	0
Mengwi	-	-	795,38	795,38
Abiansemal	-	-	1 133,52	1 133,52
Petang	-	-	482,59	482,59
<b>Badung</b>	-	-	<b>2 613,75</b>	<b>2 593,75</b>

*berlanjut/continued...*



Lanjutan Tabel/*Continued Table* 5.2.1

Kecamatan <i>Subdistrict</i>	Karet/ <i>Rubber</i>		Kopi/ <i>Coffee</i>	
	2021	2022	2021	2022
(1)	(6)	(7)	(8)	(9)
Kuta Selatan	-	-	-	-
Kuta	-	-	-	-
Kuta Utara	-	-	-	-
Mengwi	-	-	1,01	10,10
Abiansemal	-	-	8,92	8,92
Petang	-	-	1 778,80	1 768,80
<b>Badung</b>	-	-	<b>1 788,73</b>	<b>1 787,82</b>

*berlanjut/ continued...*

Lanjutan Tabel/*Continued Table* 5.2.1

Kecamatan <i>Subdistrict</i>	Kakao/Coklat / <i>Cocoa</i>		Tebu/ <i>Sugar cane</i>	
	2021	2022	2021	2022
(1)	(10)	(11)	(12)	(13)
Kuta Selatan	-	-	-	-
Kuta	-	-	-	-
Kuta Utara	-	-	-	-
Mengwi	25,48	22,48	-	-
Abiansemal	62,53	240,98	-	-
Petang	171,73	171,44	-	-
<b>Badung</b>	<b>259,74</b>	<b>434,90</b>	-	-

*berlanjut/continued...*

Lanjutan Tabel/*Continued Table* 5.2.1

Kecamatan Subdistrict	Teh/Tea		Tembakau/Tobacco	
	2021	2022	2021	2022
(1)	(14)	(15)	(16)	(17)
Kuta Selatan	-	-	-	-
Kuta	-	-	-	-
Kuta Utara	-	-	-	-
Mengwi	-	-	-	-
Abiansemal	-	-	-	-
Petang	-	-	-	-
<b>Badung</b>	-	-	-	-

*berlanjut/continued...*

Lanjutan Tabel/*Continued Table 5.2.1*

Kecamatan Subdistrict	Cengkeh/Clove		Panili/Vanilla	
	2021	2022	2021	2022
(1)	(18)	(19)	(20)	(21)
Kuta Selatan	-	-	-	0,30
Kuta	-	-	-	-
Kuta Utara	-	-	-	-
Mengwi	15,65	15,65	-	-
Abiansemal	31,60	31,60	-	0,40
Petang	195,34	195,34	14,08	20,50
<b>Badung</b>	<b>242,59</b>	<b>242,59</b>	<b>14,08</b>	<b>21,20</b>

*berlanjut/ continued...*

Lanjutan Tabel/*Continued Table 5.2.1*

Kecamatan Subdistrict	Jambu Mete/ <i>Cashew</i>		Kapok	
	2021	2022	2021	2022
(1)	(22)	(23)	(24)	(25)
Kuta Selatan	35,88	35,88	310,39	290,39
Kuta	-	-	-	-
Kuta Utara	-	-	-	-
Mengwi	-	-	-	-
Abiansemal	-	-	-	-
Petang	-	-	-	-
<b>Badung</b>	<b>35,88</b>	<b>35,88</b>	<b>310,39</b>	<b>290,39</b>

Catatan/Note: ...

Sumber/Source: Dinas Pertanian dan Pangan Kabupaten Badung/ *Department of Agriculture and Food of Badung Regency*

**Tabel 5.2.2** Luas Areal Tanaman Perkebunan Rakyat Menurut Jenis Tanaman di Kabupaten Badung (Ribu ha), 2021–2022  
**Planted Area of Smallholders Estates by Type of Crops in Badung Regency (Thousands ha), 2021–2022**

Jenis Tanaman <i>Kind of Plants</i>	Satuan Unit	2021	2022
(1)	(2)	(3)	(4)
Karet/ <i>Rubber</i>	ha/ ha	-	-
Kelapa/ <i>Coconut</i>	ha/ ha	2 613,8	2 593,8
Kelapa Sawit/ <i>Ori palm</i>	ha/ ha	-	-
Kopi/ <i>Coffee</i>	ha/ ha	1 788,7	1 787,8
Kakao/ <i>Cocoa</i>	ha/ ha	259,7	434,9
Teh/ <i>Tea</i>	ha/ ha	-	-
Jambu Mete / <i>Cashew nut</i>	ha/ ha	35,9	35,9
Pala / <i>Nutmeg</i>	ha/ ha	-	-
Lada / <i>Pepper</i>	ha/ ha	-	-
Tebu / <i>Sugar cane</i>	ha/ ha	-	-
Tembakau / <i>Tobacco</i>	ha/ ha	-	-
Nilam / <i>Patchouli</i>	ha/ ha	-	-

Catatan/Note: ...

Sumber/Source: BPS, Statistik Pertanian Hortikultura SPH-SBS/BPS-Statistics Indonesia, *Agricultural Statistic for Horticulture SPH-SBS*

**Tabel 5.2.3** **Produksi Perkebunan Rakyat Menurut Jenis Tanaman di Kabupaten Badung (Ribu ton), 2021–2022**  
***Production of Smallholder Estate Crops by Type of Crops in Badung Regency (Thousands ton), 2021–2022***

Jenis Tanaman <i>Kind of Plants</i>	Satuan Unit	2021	2022
(1)	(2)	(3)	(4)
Karet/ <i>Rubber</i>	000 ton	-	-
Kelapa/ <i>Coconut</i>	000 ton	2 001,6	2 121,9
Minyak Kelapa Sawit/ <i>Crude palm oil</i>	000 ton	-	-
Inti Sawit/ <i>Palm kernel</i>	000 ton	-	-
Kopi/ <i>Coffee</i>	000 ton	702,9	605,5
Kakao/ <i>Cocoa</i>	000 ton	70,4	53,5
Teh/ <i>Tea</i>	000 ton	-	-
Jambu Mete / <i>Cashew nut</i>	000 ton	5,2	5,6
Pala / <i>Nutmeg</i>	000 ton	-	-
Lada / <i>Pepper</i>	000 ton	-	-
Cengkeh / <i>Clove</i>	000 ton	43,7	33,6
Gula Tebu / <i>Sugar cane</i>	000 ton	-	-
Tembakau / <i>Tobacco</i>	000 ton	-	-
Nilam / <i>Patchouli</i>	000 ton	-	-

Catatan/Note: ...

Sumber/Source: BPS, Statistik Pertanian Hortikultura SPH-SBS/BPS-Statistics Indonesia, *Agricultural Statistic for Horticulture SPH-SBS*

**5.3 PETERNAKAN  
LIVESTOCK**

**Tabel 5.3.1** Populasi Ternak Menurut Kecamatan di Kabupaten Badung, 2022  
*Population of Poultrys by Subdistricts in Badung Regency, 2022*

Kecamatan Subdistrict	Sapi Cow	Kerbau Buffalo	Kambing/ Domba Goat/ Sheep	Babi Pig	Kuda Horse
(1)	(2)	(3)	(4)	(5)	(6)
Kuta Selatan	6 300	0	43	1 605	0
Kuta	297	0	40	6	4
Kuta Utara	1 020	0	20	1 266	0
Mengwi	5 283	0	132	9 969	45
Abiansemal	4 920	0	146	7 796	0
Petang	12 409	1	450	11 029	0
<b>Badung</b>	<b>30 229</b>	<b>1</b>	<b>831</b>	<b>31 671</b>	<b>49</b>

*berlanjut/ continued...*



Lanjutan Tabel/*Continued Table* 5.3.1

<b>Kecamatan Subdistrict</b>	<b>Ayam Buras Native</b>	<b>Ayam Ras Pedaging Broiler</b>	<b>Ayam Ras Petelor Layer</b>	<b>Itik Duck</b>
(1)	(7)	(8)	(9)	(10)
Kuta Selatan	55 317	158 000	45	1 406
Kuta	3 692	-	-	-
Kuta Utara	3 886	-	110	423
Mengwi	25 555	154 756	12 931	20 111
Abiansemal	36 167	115 192	3 244	16 751
Petang	25 639	511 500	71 000	1 877
<b>Badung</b>	<b>150 256</b>	<b>939 448</b>	<b>87 330</b>	<b>40 568</b>

Sumber : Dinas Pertanian dan Pangan Kabupaten Badung.  
 Source : *Department of Agriculture and Food of Badung Regency*

**Tabel 5.3.2** Banyaknya Peternak Ayam Ras dan Produksi Telur Menurut Kecamatan di Kabupaten Badung, 2022  
**Number of Chicken Breeder and Egg Production by Subdistricts in Badung Regency, 2022**

Kecamatan Subdistrict	Peternak (Orang/unit) Breeder	Ayam Buras Native	Ayam Ras Pedaging Broiler	Produksi Telur (Butir) Eggs Production
(1)	(2)	(3)	(4)	(5)
Kuta Selatan	1	158 000	1 500	378 000
Kuta	0	0	0	0
Kuta Utara	0	0	0	0
Mengwi	12	154 756	29 250	5 493 600
Abiansemal	2	115 192	34 000	10 368 000
Patang	10	533 500	41 600	21 221 640
<b>Badung</b>	<b>25</b>	<b>961 448</b>	<b>106 350</b>	<b>37 461 240</b>

Sumber : Dinas Pertanian dan Pangan Kabupaten Badung.  
 Source : Department of Agriculture and Food of Badung Regency

Tabel  
Table 5.3.3

**Banyaknya Ternak yang Dipotong pada Rumah Potong Hewan di Kabupaten Badung, 2022**  
**Number of Slaughtered Livestock at Abattoir in Badung Regency, 2022**

Bulan Month	Sapi Cow	Babi Pig	Kambing Goat	Jumlah Total
(1)	(2)	(3)	(4)	(5)
Januari / January	490	2 300	10	2 800
Februari / February	436	1 587	15	2 033
Maret / March	451	6 393	10	6 859
April / April	414	5 802	10	6 226
Mei / May	542	5 994	10	6 546
Juni / June	439	6 602	10	7 051
Juli / July	502	6 691	10	7 193
Agustus / August	503	6 458	10	6 971
September / September	485	6 459	10	6 954
Oktober / October	503	2 900	10	3 413
November / November	486	2 897	10	3 393
Desember / December	465	7 509	10	7 984
<b>Jumlah/Total</b>	<b>5 716</b>	<b>61 592</b>	<b>125</b>	<b>67 423</b>

Sumber : Dinas Pertanian dan Pangan Kabupaten Badung.  
 Source : Department of Agriculture and Food of Badung Regency

**Tabel 5.3.4**      **Produksi Daging, Telur dan Kulit di Kabupaten Badung, 2022**  
**Table**              **Production of Meats, Eggs and Leather in Badung Regency, 2022**

Triwulan Quarter	Daging (Ton) Meats				Telur (Ton) Eggs	Kulit Sapi/ Kerbau Cow and Buffalo Leather
	Sapi Cow	Babi Pig	Ayam Chicken	Kambing Goat		
(1)	(2)	(3)	(4)	(5)	(6)	(7)
Triwulan / Quarter I	312,16	4 627,03	9 321,83	1,65	763,10	1 377,00
Triwulan / Quarter II	422,11	6 518,80	6 040,46	30,80	727,85	1 395,00
Triwulan / Quarter III	337,78	8 223,25	8 190,69	1,65	675,81	1 490,00
Triwulan / Quarter IV	329,61	5 989,03	8 222,42	1,65	675,51	1 454,00
<b>Badung</b>	<b>1 401,66</b>	<b>25 358,11</b>	<b>31 775,40</b>	<b>35,75</b>	<b>2 842,27</b>	<b>5 716,00</b>

Sumber :      Dinas Pertanian dan Pangan Kabupaten Badung.  
 Source :      Department of Agriculture and Food of Badung Regency

**Tabel 5.3.5 Pencegahan Penyakit/Vaksinasi SE di Kabupaten Badung, 2022**  
**Table 5.3.5 Prevention of Disease/S.E Vaccination in Badung, 2022**

Bulan Month	Proyek (APBD II) Project (Regional Budget)			Swadaya Self Help	Jumlah Total
	Target Target	Realisasi Realization	Persentase Percentage		
(1)	(2)	(3)	(4)	(5)	(6)
Januari / January	-	-	-	-	-
Februari / February	-	-	-	-	-
Maret / March	-	-	-	-	-
April / April	-	-	-	-	-
Mei / May	-	-	-	-	-
Juni / June	-	-	-	-	-
Juli / July	-	-	-	-	-
Agustus / August	-	-	-	-	-
September / September	-	-	-	-	-
Oktober / October	-	-	-	-	-
November / November	-	-	-	-	-
Desember / December	-	-	-	-	-
<b>Jumlah/Total</b>	-	-	-	-	-

Sumber : Dinas Pertanian dan Pangan Kabupaten Badung.  
 Source : Department of Agriculture and Food of Badung Regency

**Tabel 5.3.6** Jumlah Populasi Ternak/Hewan yang Sudah Divaksin dari Dana APBD Kabupaten Badung, 2017 - 2022  
**Number of Livestock/Animal Populations that Have Been Vaccinated from the Badung Regency APBD Fund, 2017 - 2022**

Vaksin Vaccine	2017	2018	2019	2020	2021	2022
(1)	(2)	(3)	(4)	(5)	(6)	(7)
Vaksinasi Rabies	30 000	45 000	45 000	45 000	-	22 000
Vaksinasi PMK	-	-	-	-	-	49 440
Vaksin SE	15 000	17 000	17 000	17 000	-	5 000
Vaksin Hog Cholera	15 000	17 000	17 000	20 000	-	5 000
<b>Jumlah</b>	<b>60 000</b>	<b>64 000</b>	<b>79 000</b>	<b>79 000</b>	<b>-</b>	<b>81 440</b>

Sumber : Dinas Pertanian dan Pangan Kabupaten Badung.  
 Source : Department of Agriculture and Food of Badung Regency

**Tabel 5.3.7** Banyaknya Kelompok Petani Ternak di Kabupaten Badung, 2022  
**Table** *Number of Farmer Groups in Badung Regency, 2022*

Kecamatan <i>Subdistrict</i>	Sapi <i>Cow</i>	Babi <i>Pig</i>	Kambing <i>Goat</i>	Ayam Buras <i>Native Chicken</i>	Itik <i>Duck</i>	Jumlah <i>Total</i>
(1)	(2)	(3)	(4)	(5)	(6)	(7)
Kuta Selatan	5	1	-	1	-	7
Kuta	-	-	-	1	-	1
Kuta Utara	3	1	-	-	-	4
Mengwi	39	3	1	2	-	45
Abiansemal	93	20	2	12	-	127
Petang	30	4	3	-	1	38
<b>Badung</b>	<b>170</b>	<b>29</b>	<b>6</b>	<b>16</b>	<b>1</b>	<b>222</b>

Sumber : Dinas Pertanian dan Pangan Kabupaten Badung.  
 Source : *Department of Agriculture and Food of Badung Regency*

**5.4 PERIKANAN  
FISHERY**

**Tabel 5.4.1 Banyaknya Armada Penangkapan Ikan Laut di Kabupaten Badung (Buah/Unit), 2021-2022**  
**Number of Marine Fishing Boats (Units) in Badung Regency, 2021-2022**

Tahun Year	Perahu Tanpa Motor Unmotorized Boat	Perahu Motor Tempel Motor Boat	Kapal Motor Machine Driver Ship	Jumlah Total
(1)	(2)	(3)	(4)	(5)
2021	1 027	1 551	25	2 603
2022	1 027	1 558	25	2 610

Catatan/Note:

...

Sumber : Dinas Perikanan Kabupaten Badung.

Source : Animal Husbandary, Fishery and Marine Department of Badung Regency



**Tabel 5.4.2** Banyaknya Alat Penangkapan Ikan yang Utama di Kabupaten Badung (Buah/Unit), 2022  
**Main Fishing Equipment (Units) in Badung Regency, 2022**

Jenis Alat Kind of Fishing Equipment	2022
(1)	(2)
Pukat Pantai / Beach Dragnet	0
Pukat Cincin / Purse Seine	1 164
Jaring Klitik / Shrimp Encircling Gill Nets	16 846
Jaring Insang Tetap/Hanyut / Gill Net	450
Jaring Buang / Lainnya	0
Pancing Tonda / Troll Line	3 964
Pancing Ulur / Hand Line	3 160
Alat Pengumpul Rumput Laut / Sea Weed Collector	550
Rawai Tuna / Trammel Net	0
Pancing Rawai	5
Lain-Lain / Others	250
<b>Jumlah/Total</b>	<b>26 389</b>

Catatan/Note: ...

Sumber : Dinas Perikanan Kabupaten Badung.

Source : Animal Husbandary, Fishery and Marine Department of Badung Regency

**Tabel** 5.4.3 **Jumlah Kelompok Nelayan per Kecamatan, 2022**  
**Table** **Number of Fisherman Groups per District, 2022**

Kecamatan	Jumlah Kelompok	Nama Kelompok	Desa/Kelurahan
(1)	(2)	(3)	(4)
Kuta Selatan	41	Pantura Sejahtera	Tanjung Benoa
		Mawar Kuning I	
		Mawar Kuning II	
		Benoa Mini Bahari	
		Segara Ayu	
		Panca Sari	
		Mina Segara Merta	
		Mekar Sari	
		Purnama Sidi	
		Kerta Segara	
		Camplung Segara Harum	
		Mina Wisata Bahari	
		Mekar Sari (br. Padang padang)	
		Gading Sari	
		Segara Ening	
		Mina Asri Rahayu	
		Penyelam Tradisional Satu Nafas	
		Masuka Segara Gau	
		Jala Manca Gandhi	Benoa
		Merta Segara Samuh	
		Yasa Segara Bengiat	
Geger Samudra Indah			
Wana Segara Alas Linggah			
Sari Merta Segara			
Mina Samudra	Kutuh		
Amerta Segara	Ungasan		
Segara Kidul			

*berlanjut/ continued...*

Lanjutan Tabel/*Continued Table* 5.4.3

Kecamatan	Jumlah Kelompok	Nama Kelompok	Desa/Kelurahan
(1)	(2)	(3)	(4)
		Mekar Sari	Pecatu
		Segara Wangi	
		Nyang Nyang	
		Petanahan Sari	Jimbaran
		Dharma Harum	
		Pantai Sempaning	
		Sida Makmur Batu Layah	
		Mina kali	
		Celuk Sari	
		Dharma Kanthi	
		Dharma Bakti	
		Ersanya Gaing Gaingan	
		Balangan Samudra	
		Tanjung Jangkah	
Kuta	13	Samudra Jaya I	Kuta
		Samudra Jaya II	
		Samudra Jaya III	
		Prapat Agung Megening Petasari	
		Mina Segara Sekeh	
		Saman Jaya	Tuban
		Graha Pulih	
		Wana Sari	
		Kazuna	
		Putra Bali	Kedonganan
		Kerta Bali	
		Segara Ayu	
		Ulam Sari	
		Wana Segara Kertih	

*berlanjut/ continued...*

Lanjutan Tabel/*Continued Table* 5.4.3

Kecamatan	Jumlah Kelompok	Nama Kelompok	Desa/Kelurahan
(1)	(2)	(3)	(4)
Kuta Utara	3	Merta Segara	Canggu
		Segara Perancak	Tibubeneng
		Peti Tenget	Kerobokan Kelod
Mengwi	8	Baruna I	Cemagi
		Baruna II	
		Baruna III	
		Regenerasi Putra Baruna I	
		Regenerasi Baruna II	
		Baruna Jaya Sejahtera	
		Adi Baruna	Munggu
Windu Baruna	Pererenan		

Catatan/*Note*: ...

Sumber : Dinas Perikanan Kabupaten Badung.

Source : *Animal Husbandary, Fishery and Marine Department of Badung Regency*

**Tabel 5.4.4**      **Produksi Ikan Basah di Kabupaten Badung, 2022**  
**Table**              **Number of Fresh Fishes in Badung Regency, 2022**

<b>Bulan Month</b>	<b>Produksi Ikan Laut / Sea Fish Production (Ton)</b>	<b>Nilai (Rp. 000)/ Value (Rp. 000)</b>	<b>Produksi Ikan Darat / Fresh Water Fish Production (Ton)</b>	<b>Nilai (Rp. 000)/ Value (Rp. 000)</b>
<b>(1)</b>	<b>(2)</b>		<b>(3)</b>	
Januari / January	65,31	4 268 260,50	88,37	1 751 750,00
Februari / February	29,14	678 225,00	63,39	1 352 250,00
Maret / March	341,01	5 439 513,00	36,37	949 000,00
April / April	1 162,14	18 298 520,00	57,99	1 236 504,00
Mei / May	1 610,44	30 503 597,00	57,74	1 193 302,00
Juni / June	903,66	16 666 250,00	53,48	1 131 821,00
Juli / July	934,77	22 786 095,00	52,81	1 137 162,00
Agustus / August	1 206,80	22 748 891,00	53,62	1 156 002,00
September / September	476,53	9 329 954,00	82,96	1 383 747,00
Oktober / October	188,78	3 571 488,00	43,22	993 294,00
November / November	176,23	3 230 526,00	42,18	1 142 324,00
Desember / December	282,40	5 533 125,00	85,35	2 108 045,00
<b>Jumlah/Total</b>	<b>7 377,21</b>	<b>143 054 444,50</b>	<b>717,48</b>	<b>15 535 201,00</b>

Catatan/Note: ...

Sumber : Dinas Perikanan Kabupaten Badung.

Source : Animal Husbandary, Fishery and Marine Department of Badung Regency

**Tabel 5.4.5** **Produksi dan Nilai Penangkapan Ikan Laut Menurut Jenisnya di Kabupaten Badung, 2022**  
**Production and Value of Marine Fishery by Its Kind in Badung Regency, 2022**

Jenis Produksi	Satuan Produksi Production Unit		Nilai (Rp. 000) Value (Rp.000)
	T o n	Ekor	
(1)	(2)	(3)	(4)
Ikan Konsumsi (Segar) / Fresh Fish	7 397,91	-	142 913 616,50
Ikan Hias Laut / Marine Ornamental Fish	-	-	-
Hasil Laut Lainnya (Rumput Laut) / Sea Weed	-	-	-
Penyu Hidup / Life Turtle	-	-	-
Ikan Olahan / Processed Fish	6 745,00	-	202 350 000,00
<b>Jumlah/Total</b>	<b>14 142,91</b>	<b>-</b>	<b>345 263 616,50</b>

Catatan/Note: Untuk bahan baku ikan olahan berasal dari ikan-ikan yang didaratkan di tempat pendaratan ikan di pesisir pantai Kabupaten Badung maupun ikan yang didatangkan dari daerah lain melalui darat /  
 Processed fish raw materials come from fish landed at fish landing sites on the coast of Badung Regency as well as fish imported from other areas by land.

Sumber : Dinas Perikanan Kabupaten Badung.

Source : Animal Husbandary, Fishery and Marine Department of Badung Regency

**Tabel**  
**Table** 5.4.6

**Luas Areal dan Hasil Penangkapan Ikan di Sungai dan Waduk di Kabupaten Badung, 2021-2022**  
**Area and Production of River, Reservoir/Swamp Fishing in Badung Regency, 2021-2022**

<b>T a h u n</b> <b>Year</b>	<b>Sungai (Ha) (PU)</b> <b>River</b>	<b>Waduk/Rawa</b> <b>Reservoir/Swamp</b>	<b>Hasil (Ton)</b> <b>Production (Ton)</b>
(1)	(2)	(3)	(4)
2021	8	-	14,99
2022	8	-	11,38

Catatan/Note: ...

Sumber : Dinas Perikanan Kabupaten Badung.

Source : Animal Husbandary, Fishery and Marine Department of Badung Regency

**Tabel 5.4.7** Luas Pemeliharaan Ikan, Produksi dan Nilainya di Kabupaten Badung, 2021-2022  
**Table** Area of Fish Cultivation, Production and Value in Badung Regency, 2021-2022

Tahun Year	Luas Pemeliharaan (Ha) Area of Fish Cultivation			Produksi (Ton) Production (Ton)		
	Tambak Fish Pond	Kolam Pond	Sawah Rice Field	Tambak Fish Pond	Kolam Pond	Sawah Rice Field
(1)	(2)	(3)	(4)	(5)	(6)	(7)
2021	-	44,00	13,8	-	683,61	8,21
2022	-	44	13,8	-	697,95	8,15

*berlanjut/continued...*



Lanjutan Tabel/*Continued Table* 5.4.7

Tahun <i>Year</i>	Nilai (Jutaan Rupiah) <i>Value (million Rupiahs)</i>		
	Tambak <i>Fish Pond</i>	Kolam <i>Pond</i>	Sawah <i>Rice Field</i>
(1)	(8)	(9)	(10)
2021	-	10 908 400	103 230
2022	-	15 098 510	165 510

Catatan/*Note*: ...

Sumber : Dinas Perikanan Kabupaten Badung.

Source : *Animal Husbandary, Fishery and Marine Department of Badung Regency*

**Tabel** 5.4.8 **Luas Perairan Umum Penangkapan Ikan, Produksi dan Nilainya di Kabupaten Badung, 2021-2022**  
**Table** *Area of Catching in Open Water, Production and Value in Badung Regency, 2021-2022*

<b>T a h u n</b> <b>Year</b>	<b>Luas (Ha)</b> <b>Area (ha)</b>	<b>Produksi (Ton)</b> <b>Production (Ton)</b>	<b>Nilai (Rp. 000)</b> <b>Value (Rp. 000)</b>
(1)	(2)	(3)	(4)
2021	106	14,99	349 010
2022	106	11,38	271 181

Catatan/Note: ...

Sumber : Dinas Perikanan Kabupaten Badung.

Source : *Animal Husbandary, Fishery and Marine Department of Badung Regency*

**Tabel**  
**Table** 5.4.9**Luas dan Nilai Hasil Pemeliharaan Ikan di Kabupaten  
Badung, 2022**  
*Area and Value of Fish Cultivation In Badung Regency, 2022*

Jenis Pemeliharaan <i>Kind of Cultivation</i>	Luas Pemeliharaan (Ha) <i>Area of Fish Cultivation (Ha)</i>	Hasil Ikan <i>Fish Production</i>	
		Benih (Ekor) <i>Seed</i>	Konsumsi (Ton) <i>Consumption (Ton)</i>
(1)	(2)	(3)	(4)
Kolam Rakyat/UPR	0,66	2 805 000	-
K P I	44	-	697,95
BBI Kapal & Petang	-	-	-
Pemeliharaan di Sawah	60	2 150 000	-
Pemeliharaan di Tambak	13,8	-	8,15
<b>Jumlah/Total</b>	<b>118,46</b>	<b>4 955 000</b>	<b>706,10</b>

Catatan/Note: ...

Sumber : Dinas Perikanan Kabupaten Badung.

Source : *Animal Husbandary, Fishery and Marine Department of Badung Regency*



06

**INDUSTRI, PERTAMBANGAN, DAN ENERGI**  
**INDUSTRY, MINING, AND ENERGY**



**75.455 sambungan**

Jumlah Pelanggan Air Bersih di Kuta

**Rp183.389.048.629**

Nilai Air Bersih Tersalurkan di Kuta Utara

Jumlah sambungan air bersih terbanyak di Kecamatan **Kuta Utara**,  
sedangkan nilai air bersih tersalurkan terbesar ada di Kecamatan **Kuta**

***Kuta Utara** Subdistrict has highest number of clean water connection  
meanwhile **Kuta** subdistrict has the highest value of it*





**PENJELASAN TEKNIS**

1. Pengumpulan data industri besar dan sedang dilakukan melalui Survei Industri Besar dan Sedang yang dilaksanakan setiap tahun secara lengkap (sensus) sejak tahun 1975. Survei Industri Besar dan Sedang mencakup semua perusahaan industri yang mempunyai tenaga kerja 20 orang atau lebih dengan menggunakan kuesioner II A.
2. Klasifikasi industri yang digunakan dalam survei ini berdasar kepada Klasifikasi Baku Lapangan Usaha Indonesia (KBLI). KBLI adalah klasifikasi lapangan usaha yang berdasar kepada International Standard Industrial Classification of All Economic Activities (ISIC) revisi 4 yang telah disesuaikan dengan kondisi Indonesia.
3. Industri manufaktur adalah suatu kegiatan ekonomi yang melakukan kegiatan mengubah suatu barang dasar secara mekanis, kimia, atau dengan tangan sehingga menjadi barang jadi/setengah jadi, dan atau barang yang kurang nilainya menjadi barang yang lebih tinggi nilainya, dan sifatnya lebih dekat kepada pemakai akhir. Termasuk dalam kegiatan ini adalah jasa industri dan pekerjaan perakitan.
4. Jasa industri adalah kegiatan industri yang melayani keperluan pihak lain. Pada kegiatan ini

**TECHNICAL NOTES**

1. *Data collection of large and medium scale manufacturing is conducted through The Large and Medium Manufacturing Establishment Survey that has been done annually for all industries (census) since 1975. Large and Medium Manufacturing Establishment Survey covers all manufactures/industries with 20 workers or more by questionnaire II A.*
2. *The industrial classification adopted in this survey refers to the Klasifikasi Baku Lapangan Usaha Indonesia (KBLI). KBLI is classification of economic activities based on the International Standard Industrial Classification of All Economic Activities (ISIC rev 4) that has been modified according to the local condition in Indonesia.*
3. *Manufacturing industry is defined as an economic activity processing basic goods mechanically, chemicals or manually into final or intermediate goods. It is also defined as processing of lower value goods into higher value goods as final or intermediate products. The activities also include services for manufacturing and assembling.*
4. *Services for manufacturing is defined as a manufacturing activity which serving other manufacturing*

bahan baku disediakan oleh pihak lain sedangkan pihak pengolah hanya melakukan pengolahannya dengan mendapat imbalan sebagai balas jasa (upah maklon).

5. Perusahaan atau usaha industri adalah suatu unit (kesatuan) usaha yang melakukan kegiatan ekonomi, bertujuan menghasilkan barang atau jasa, terletak pada suatu bangunan atau lokasi tertentu, dan mempunyai catatan administrasi tersendiri mengenai produksi dan struktur biaya serta ada seorang atau lebih yang bertanggung jawab atas usaha tersebut.
6. Industri manufaktur dikelompokkan ke dalam 4 golongan berdasarkan banyaknya pekerja, yaitu: industri besar (100 orang pekerja atau lebih), industri sedang/menengah (20–99 orang pekerja), industri kecil (5–19 orang pekerja), dan industri mikro (1–4 orang pekerja).
7. Input atau biaya antara adalah biaya yang dikeluarkan dalam proses industri yang berupa bahan baku, bahan bakar, barang lainnya diluar bahan baku/bahan penolong, jasa industri,sewa gedung, dan biaya jasa non industri.
8. Output adalah nilai keluaran yang dihasilkan dari proses kegiatan industri yang berupa barang yang dihasilkan, tenaga listrik yang dijual, jasa industri, keuntungan jual beli, penambahan stok

*establishments. In this case, raw materials are supplied by others while the workers are paid as a compensation for processing raw materials.*

5. *A manufacturing establishment is defined as a production unit engaged in economic activity, producing goods or services, located in a building or in a certain location, keeping a business record concerning the production and cost structure, and having a person or more that are responsible to those activities.*
6. *Manufacturing industries are categorized into four groups, based on the number of employees: large scale manufacturing (100 employees or more), medium scale manufacturing (20–99 employees), small scale manufacturing (5–19 employees), and micro industry (1–4 employees).*
7. *Input or intermediate cost is defined as cost of raw materials and supporting materials, fuel, other materials, electricity, industrial services, building rent, and nonindustrial services, etc.*
8. *Output is defined as total value of all processed goods which include production, electricity sold, industrial services, profits, change in stocks and other incomes.*



- barang setengah jadi, dan penerimaan lain.
9. Nilai tambah adalah besarnya output dikurangi besarnya nilai input (antara).
  10. Pengeluaran untuk tenaga kerja adalah merupakan imbalan atas jasa-jasa yang telah dikorbankan oleh pekerja untuk pihak lain yang meliputi upah/gaji, upah lembur, hadiah, bonus dan sejenisnya, iuran dan pensiun, tunjangan sosial, tunjangan kecelakaan, dan lainnya.
  11. Modal tetap adalah modal kerja yang dapat digunakan lebih dari satu tahun.
  12. Pajak tidak langsung adalah pajak yang langsung dibayarkan oleh perusahaan, termasuk PPh.
  13. Bahan baku adalah bahan-bahan yang digunakan untuk proses produksi dalam membentuk suatu barang produksi.
  14. Barang yang dihasilkan adalah barang yang dihasilkan dalam proses produksi.
  15. Kapasitas listrik terpasang adalah total kapasitas dari seluruh mesin pembangkit listrik yang dioperasikan.
  16. Listrik yang dibangkitkan adalah jumlah listrik yang dibangkitkan oleh seluruh mesin pembangkit listrik dan dinyatakan dalam satuan dasar Watt hours.
  17. Jumlah listrik/gas/air bersih yang terjual adalah banyaknya listrik/gas/air bersih yang disalurkan kepada para pelanggan.
9. *Value added is defined as subtraction from output to input.*
  10. *Labor cost is defined as compensation for workers in the form of money and goods. Labor cost covers wage and salary, overtime pay, bonus in cash and goods, pension funds, social allowance, accident allowance, etc.*
  11. *Fixed asset is working capital that can be used for more than one year.*
  12. *Indirect tax is tax paid by establishment including value added taxes (PPn).*
  13. *Raw material is material used in the production process of production goods.*
  14. *Outcome product is goods related in the production pricess.*
  15. *Installed electricity capacity of all operated power plants machines.*
  16. *Electricity generated is the amount of electricity generated by all power plant engine in Watt hours standard unit.*
  17. *Sold electricity/gas/cleaned water is total electricity/gas/cleaned water distributed to customers.*

**ULASAN**

BAB 06 menampilkan data tentang Industri, Pertambangan dan Energi. Gambar 6.1 menunjukkan data jumlah produksi dan penjualan tenaga listrik PT. PLN (Persero) rayon Mengwi dan Kuta yang menunjukkan hasil produksi sebesar 2.157.352.288 Kwh, dan kapasitas yang terjual sebesar 2.083.796.181 Kwh selama tahun 2022.

Pada Gambar 6.2 menunjukkan banyaknya pelanggan air minum pada PDAM Tirta Mangutama Kabupaten Badung tahun 2022. Secara umum, jumlah pelanggan dari Bulan Januari sampai Desember 2022 mengalami peningkatan sampai sebanyak 75.455 pelanggan pada Bulan Desember 2022. Bagian berikutnya menampilkan tabel-tabel terkait dengan industri, pertambangan, dan energi di Kabupaten Badung tahun 2022.

**DESCRIPTION**

*CHAPTER 06 displays data on Industry, Mining and Energy. Figure 6.1 shows data on the amount of electricity production and sales of PT. PLN (Persero) rayon Mengwi and Kuta which showed production results of 2,157,352,288 Kwh, and the capacity sold was 2,083,796,181 Kwh during 2022.*

*Figure 6.2 shows the number of drinking water customers at PDAM Tirta Mangutama, Badung Regency in 2022. In general, the number of customers from January to December 2022 has increased to 75,455 customers in December 2022. The next section displays tables related to industry, mining, and energy in Badung Regency in 2022.*

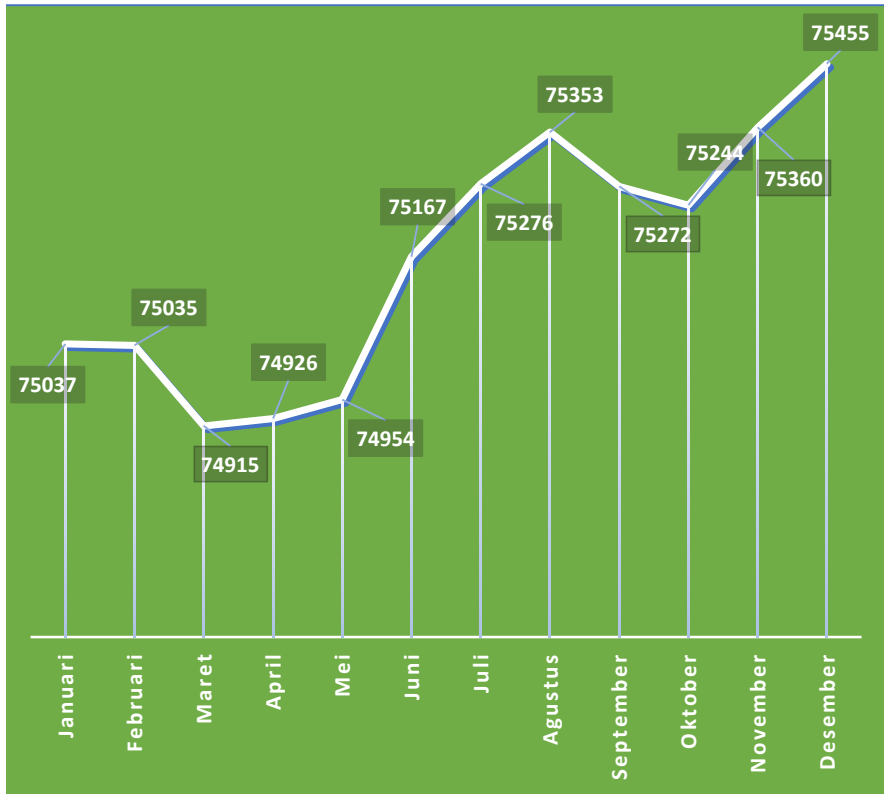
**Gambar** 6.1  
**Figures**

**Jumlah Produksi dan Penjualan Tenaga Listrik PT. PLN (Persero) Rayon Mengwi dan Kuta, 2022**  
**Total Production and Sales of Electric Power by PT PLN Rayon Mengwi and Kuta, 2022**



**Gambar** 6.2  
**Figures**

**Banyaknya Pelanggan Air Minum pada PDAM Tirta Mangutama Kabupaten Badung, 2022**  
**Number of Customer at Water Regional Corporation Tirta Mangutama in Badung Regency, 2022**



**Tabel**  
**Table** 6.1

**Jumlah Produksi dan Penjualan Tenaga Listrik  
PT. PLN (Persero) Rayon Mengwi dan Kuta, 2022  
Total Production and Sales of Electric Power  
by PT PLN Rayon Mengwi and Kuta, 2022**

<b>Bulan Month</b>	<b>Produksi Production (KWh)</b>	<b>Siap Ready (KWh)</b>	<b>Jual Sold (KWh)</b>
<b>(1)</b>	<b>(2)</b>	<b>(3)</b>	<b>(4)</b>
Januari / January	154 078 983	153 420 921	148 482 816
Februari / February	135 682 299	135 084 925	133 229 658
Maret / March	162 339 224	161 677 666	155 676 707
April / April	163 351 190	162 707 739	158 523 454
Mei / May	190 823 098	190 158 726	183 416 423
Juni / June	180 461 635	179 810 454	175 571 760
Juli / July	180 193 223	179 517 820	174 979 713
Agustus / August	186 885 687	186 178 544	179 584 345
September / September	188 900 966	188 241 255	182 027 702
Oktober / October	197 217 914	196 536 495	190 258 386
November / November	201 941 093	201 285 517	194 240 884
Desember / December	215 476 976	214 794 550	207 804 335
<b>Jumlah/Total</b>	<b>2 157 352 288</b>	<b>2 149 414 612</b>	<b>2 083 796 181</b>

Catatan/Note: ...

Sumber/Source: PT. PLN (Persero) Rayon Kuta dan Mengwi/ PT. PLN (Persero) Rayon Kuta dan Mengwi

**Tabel**  
**Table** 6.2

**Banyaknya Pelanggan, Produksi, dan Penggunaan Air Minum pada Perumda Air Minum Tirta Mangutama Kabupaten Badung, 2022**  
**Number of Customer, Water Production, and Water Consumption at Water Regional Corporation Tirta Mangutama in Badung Regency, 2022**

<b>Bulan</b> <b>Month</b>	<b>Jumlah Pelanggan</b> <b>Number of Customer</b>	<b>Produksi Air Minum (m3)</b> <b>Water Production (m3)</b>	<b>Penggunaan Air Minum (m3)</b> <b>Water Consumption (m3)</b>
(1)	(2)	(3)	(4)
Januari / January	75 037	3 415 099	1 837 201
Februari / February	75 035	3 084 077	1 607 289
Maret / March	74 915	3 410 546	1 707 338
April / April	74 926	3 236 711	1 740 842
Mei / May	74 954	3 383 737	1 827 846
Juni / June	75 167	3 391 305	2 011 298
Juli / July	75 276	3 463 078	1 790 432
Agustus / August	75 353	3 648 329	1 996 187
September / September	75 272	3 519 675	1 998 371
Oktober / October	75 244	3 524 664	1 978 084
November / November	75 360	3 601 508	1 971 030
Desember / December	75 455	3 741 798	2 046 585
<b>Jumlah/Total</b>	<b>75 455</b>	<b>41 420 527</b>	<b>22 512 503</b>

Sumber : Perumda Air Minum Tirta Mangutama Kabupaten Badung  
 Source : Water Region Corporation of Badung Regency

**Tabel 6.3**  
**Table**

**Banyaknya Penggunaan Air Minum pada Perumda Air Minum Tirta Mangutama Kabupaten Badung, 2022**  
**Number of Water Consumption Customer at Water Regional Corporation Tirta Mangutama in Badung Regency, 2022**

<b>Bulan Month</b>	<b>Rumah Tangga Household</b>	<b>Niaga/ Industri Enterprise</b>	<b>Sosial Social</b>	<b>Non Rutin*) Others</b>	<b>Nilai Value (Rp)</b>
<b>(1)</b>	<b>(2)</b>	<b>(3)</b>	<b>(4)</b>	<b>(5)</b>	<b>(6)</b>
Januari / January	1 340 616	430 814	49 069	16 702	14 251 881 067
Februari / February	1 214 835	331 386	47 359	13 709	11 713 248 404
Maret / March	1 253 579	390 970	42 825	19 964	13 059 579 862
April / April	1 268 550	405 655	51 035	15 602	13 452 527 698
Mei / May	1 107 744	649 811	46 814	23 477	14 781 194 375
Juni / June	1 390 909	525 378	59 955	35 056	16 360 755 754
Juli / July	1 037 151	679 893	51 481	21 907	14 815 161 509
Agustus / August	1 154 500	758 700	54 787	28 200	16 701 111 611
September / September	1 155 051	751 759	56 423	35 138	16 568 869 777
Oktober / October	1 144 126	747 276	55 577	31 105	18 004 859 911
November / November	1 140 764	744 926	51 162	34 178	18 000 111 254
Desember / December	1 184 599	778 721	55 676	27 589	18 679 747 407
<b>Jumlah/Total</b>	<b>14 392 424</b>	<b>7 195 289</b>	<b>622 163</b>	<b>302 627</b>	<b>186 389 048 629</b>

Sumber : Perumda Air Minum Tirta Mangutama Kabupaten Badung.

Source : Water Region Corporation of Badung Regency

**Tabel 6.4** Jumlah Pelanggan dan Air Bersih yang Disalurkan Menurut Kecamatan di Kabupaten Badung, 2022  
**Number of Customers and Distributed Water by Sub District in Badung Regency, 2022**

Kecamatan Subdistrict	Pelanggan Number of Customers	Air Disalurkan Distributed Water (m <sup>3</sup> )	Nilai Value (Rp)
(1)	(2)	(3)	(4)
Kuta Selatan	14 490	4 563 445	40 631 960 635
K u t a	21 734	9 576 583	90 770 973 051
Kuta Utara	24 665	5 574 576	39 094 537 373
Mengwi	4 464	876 168	5 092 469 877
Abiansemal	6 816	1 288 782	7 471 120 757
Petang	3 286	632 949	3 327 986 936
<b>Badung</b>	<b>75 455</b>	<b>22 512 503</b>	<b>186 389 048 629</b>

Sumber : Perumda Air Minum Tirta Mangutama Kabupaten Badung.  
 Source : Water Region Corporation of Badung Regency



**Tabel**  
**Table** 6.5**Banyaknya Usaha Pertambangan Galian C, Tenaga Kerja dan Volume Produksi Menurut Kecamatan di Badung, 2021-2022**  
***Number of Mining Businesses Excavating C, Labor and Production Volume by Sub District in Badung Regency, 2021-2022***

Kecamatan Sub district	2021			2022		
	Jumlah Perusahaan Number of Businesses	Jumlah Tenaga Kerja Number of Labor	Volume Produksi Production Volume	Jumlah Perusahaan Number of Company	Jumlah Tenaga Kerja Number of Worker	Volume Produksi Production Volume
(1)	(2)	(3)	(4)	(5)	(6)	(7)
Kuta Selatan	2	7	0	4	15	11 988
Kuta	0	0	0	0	0	0
Kuta Utara	0	0	0	0	0	0
Mengwi	0	0	0	0	0	0
Abiansemal	0	0	0	0	0	0
Petang	5	8	13 085	7	20	13 450
<b>Badung</b>	<b>7</b>	<b>15</b>	<b>13 085</b>	<b>11</b>	<b>35</b>	<b>25 438</b>

Sumber : Bagian Sumber Daya Alam Setda Kabupaten Badung  
 Source : Part of the Natural Resources of Badung Regency

**Tabel**  
**Table** 6.6**Volume dan Nilai Produksi Pertambangan Galian C di  
Kabupaten Badung, 2021-2022**  
**Volume and Value Production of Mining Businesses  
Excavating C in Badung Regency, 2021-2022**

Bulan Month	2021			
	Batu Kapur		Tanah Urug	
	Volume Produksi Production Volume	Nilai Produksi Production Value	Volume Produksi Production Volume	Nilai Produksi Production Value
(1)	(2)	(3)	(4)	(5)
Januari / January	0	0	470	12 220 000
Februari / February	0	0	460	11 960 000
Maret / March	0	0	455	11 830 000
April / April	0	0	455	11 830 000
Mei / May	0	0	2 250	58 500 000
Juni / June	0	0	1 555	40 430 000
Juli / July	0	0	2 325	19 240 000
Agustus / August	0	0	740	19 240 000
September / September	0	0	3 215	83 590 000
Oktober / October	0	0	405	10 530 000
Nopember / November	0	0	375	12 750 000
Desember / December	0	0	465	13 860 000

berlanjut/continued...

Lanjutan Tabel/*Continued Table 6.6*

Bulan Month	2022			
	Batu Kapur		Tanah Urug	
	Volume Produksi Production Volume	Nilai Produksi Production Value	Volume Produksi Production Volume	Nilai Produksi Production Value
(1)	(6)	(7)	(8)	(9)
Januari / January	0	0	695	23 630 000
Februari / February	0	0	690	23 460 000
Maret / March	0	0	600	20 400 000
April / April	0	0	455	15 470 000
Mei / May	2 163	77 868 000	2 005	68 170 000
Juni / June	2 615	130 750 000	1 875	63 750 000
Juli / July	2 265	113 250 000	945	32 130 000
Agustus / August	1 595	79 750 000	1 430	48 620 000
September / September	1 535	76 750 000	1 530	52 020 000
Oktober / October	700	28 000 000	1 135	34 050 000
Nopember / November	545	21 800 000	1 405	42 150 000
Desember / December	570	28 500 000	685	23 290 000

Sumber : Bagian Sumber Daya Alam Setda Kabupaten Badung  
 Source : Part of the Natural Resources of Badung Regency



07

**PARIWISATA  
TOURISM**



**447.944**

Wisatawan Nusantara 2022  
yang menginap

**42.741**

Wisatawan Nusantara 2021  
yang menginap

Jumlah wisatawan yang menginap  
tahun 2022 lebih **besar** daripada  
tahun 2021

*Number of domestic visitors stay  
overnight at 2022 are **higher** than  
previous year*





**PENJELASAN TEKNIS**

1. Konsep dan definisi pariwisata mengikuti rekomendasi United Nation World Tourism Organization (UNWTO) dan International Union of Office Travel Organization.
2. Wisatawan mancanegara (wisman) ialah setiap pengunjung yang mengunjungi suatu negara di luar tempat tinggalnya, didorong oleh satu atau beberapa keperluan tanpa bermaksud memperoleh penghasilan di tempat yang dikunjungi dan lamanya kunjungan tersebut tidak lebih dari satu tahun (12 bulan). Definisi ini mencakup 2 (dua) kategori wisatawan mancanegara, yaitu:
  - a. Wisatawan (turis) ialah setiap pengunjung seperti definisi di atas yang tinggal paling sedikit 24 jam, akan tetapi tidak lebih dari 1 (satu) tahun di tempat yang dikunjungi, dengan maksud antara lain: berlibur, rekreasi, olah raga, bisnis, menghadiri pertemuan, studi, dan kunjungan dengan alasan kesehatan.
  - b. Excursionist ialah setiap pengunjung seperti definisi di atas yang tinggal kurang dari 24 jam di tempat yang dikunjungi (termasuk "Cruise passengers"). Cruise Passengers ialah setiap pengunjung yang tiba di suatu negara di mana mereka tidak menginap di akomodasi yang

**TECHNICAL NOTES**

1. *The concept and definition of tourism refer to the recommendation of the United Nation World Tourism Organization (UNWTO) and International Union of Office Travel Organization.*
2. *An International Visitor is any person visiting a country other than his usual place of residence for any reason other than for earning income in the country visited, and the length of stay is no more than one year (12 months). This definition covers two categories of foreign visitors, namely:*
  - a. *"Tourist" is any visitor staying for at least 24 hours, but no more than one year, in the country visited, with the intention of visiting, and for any of these purposes: Pleasure, recreation and sports, Business, visiting friends and relatives, missions, attending meetings, conferences, visit for health reasons and study.*
  - b. *"Excursionist" is any visitor staying less than 24 hours in the country visited including, "Cruise Passengers", i.e. visitors arriving in a country without staying in any accommodation available in the visited country.*

- tersedia di negara tersebut, misalnya dengan kapal laut.
3. Rata-rata lama tinggal adalah rata-rata waktu tinggal wisatawan mancanegara di Indonesia untuk satu kali kunjungan
  4. Usaha penyediaan akomodasi adalah usaha yang menyediakan pelayanan penginapan yang dapat dilengkapi dengan pelayanan pariwisata lainnya. Usaha penyediaan akomodasi dapat berupa hotel, vila, pondok wisata, bumi perkemahan, persinggahan karavan, dan akomodasi lainnya yang digunakan untuk tujuan pariwisata.
  5. Hotel adalah penyediaan akomodasi secara harian berupa kamar-kamar di dalam satu bangunan yang dapat dilengkapi dengan jasa pelayanan makan dan minum, kegiatan hiburan dan atau fasilitas lainnya. Hotel terdiri dari hotel berbintang dan hotel non- bintang.
  6. Hotel bintang adalah usaha penyediaan jasa pelayanan penginapan, makan minum serta jasa lainnya bagi umum dengan menggunakan sebagian atau seluruh bangunan. Usaha ini dikelola secara komersial serta memenuhi ketentuan persyaratan sebagai hotel bintang (termasuk berlian) yang ditetapkan dalam surat keputusan instansi yang membinanya. Misalnya hotel bintang lima, hotel bintang empat dan seterusnya.
3. *Average length of stay is the average stay duration of foreign visitor in Indonesia for one trip.*
  4. *The business of providing accommodation is a business that provides specialty services that can be equipped with other tourism services. It includes hotel, villa, cottage, camping, caravan stop, and other accommodation that are used for tourism purposes.*
  5. *Hotel is a daily supply of accommodation rooms within a building which can be equipped with eating and drinking services, entertainment activities and/or other facilities. Hotel consists of a classified hotel and a non-classified hotel.*
  6. *A star hotel is the business of providing an accommodation, eating and drinking as well as other services for the public by using a building or a part of a building. It is managed commercially and meets specified requirements as a star hotel (including diamonds) set forth in the decree of fostering agency. For example, five star hotel, four star hotel, and so on.*



7. Tingkat penghunian kamar hotel adalah persentase banyaknya malam kamar yang dihuni terhadap banyaknya malam kamar yang tersedia.
  8. Rata-rata lamanya tamu menginap adalah banyaknya malam tempat tidur yang terpakai (malam tamu) dengan banyaknya tamu yang menginap di hotel atau akomodasi lainnya.
7. *Room occupancy rate is the number of room-nights occupied divided by the number of room-nights available, multiplied by 100 percent.*
  8. *Average length of stay is the number of bed-nights used (guest night) divided by the number of guests coming to spend the night at the accommodation.*

**ULASAN**

BAB 07 menampilkan data Pariwisata. Gambar 7.1 menunjukkan banyaknya kunjungan wisatawan nusantara yang menginap di Kabupaten Badung selama tahun 2021-2022. Secara umum, wisatawan lebih banyak berkunjung selama tahun 2022, terutama di Bulan Desember mencapai 72.807 wisatawan. Sedangkan tahun 2021 jumlah wisatawan pada Desember 2021 jauh lebih sedikit, yaitu hanya sebanyak 10.094 wisatawan.

Sejalan dengan jumlah wisatawan, data persentase tingkat penghunian kamar hotel yang ditampilkan pada Gambar 7.2 juga menunjukkan persentase tertinggi pada Bulan Desember 2022, yaitu tingkat penghunian kamar hotel non bintang sebesar 33,26 persen.

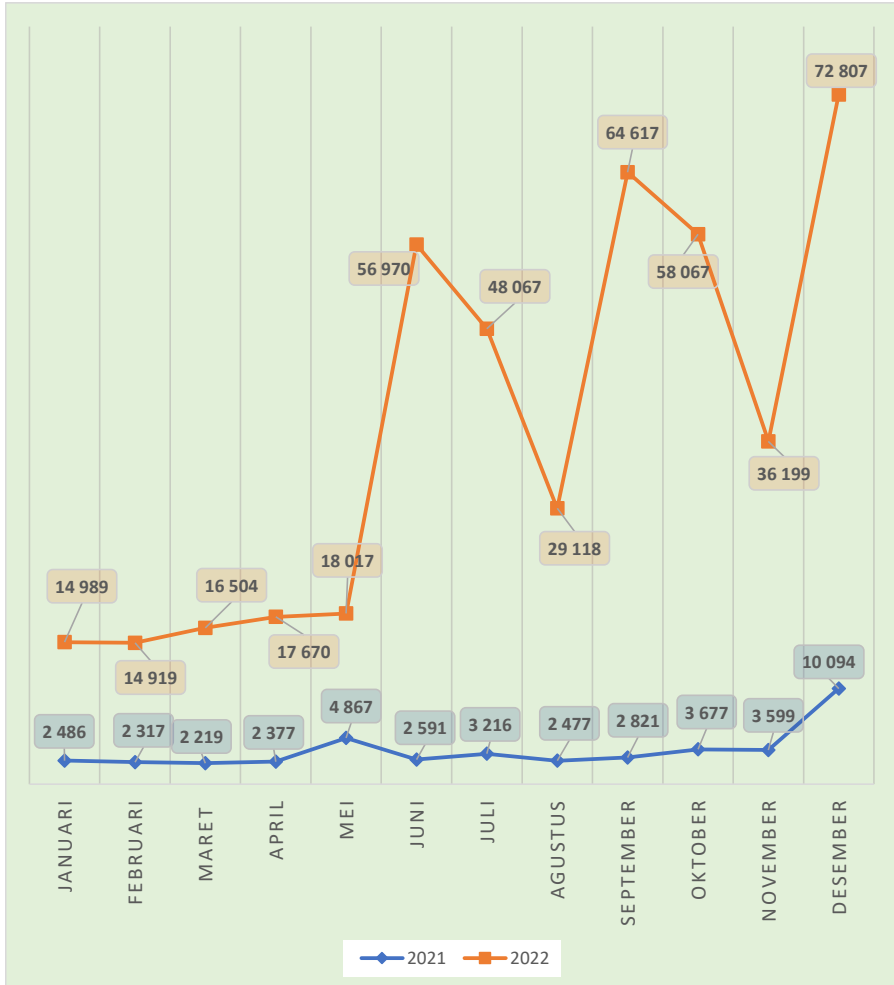
**DESCRIPTION**

*CHAPTER 07 displays Tourism data. Figure 7.1 shows the number of domestic tourists visiting Badung Regency during 2021-2022. In general, more tourists visited during 2022, especially in December reaching 72,807 tourists. While in December 2021 the number of tourists is much less than 2022, which is only 10,094 tourists.*

*In line with the number of tourists, data on the percentage of hotel room occupancy rates shown in Figure 7.2 also shows the highest percentage in December 2022, namely the occupancy rate of non-star hotel rooms at 33.26 percent.*

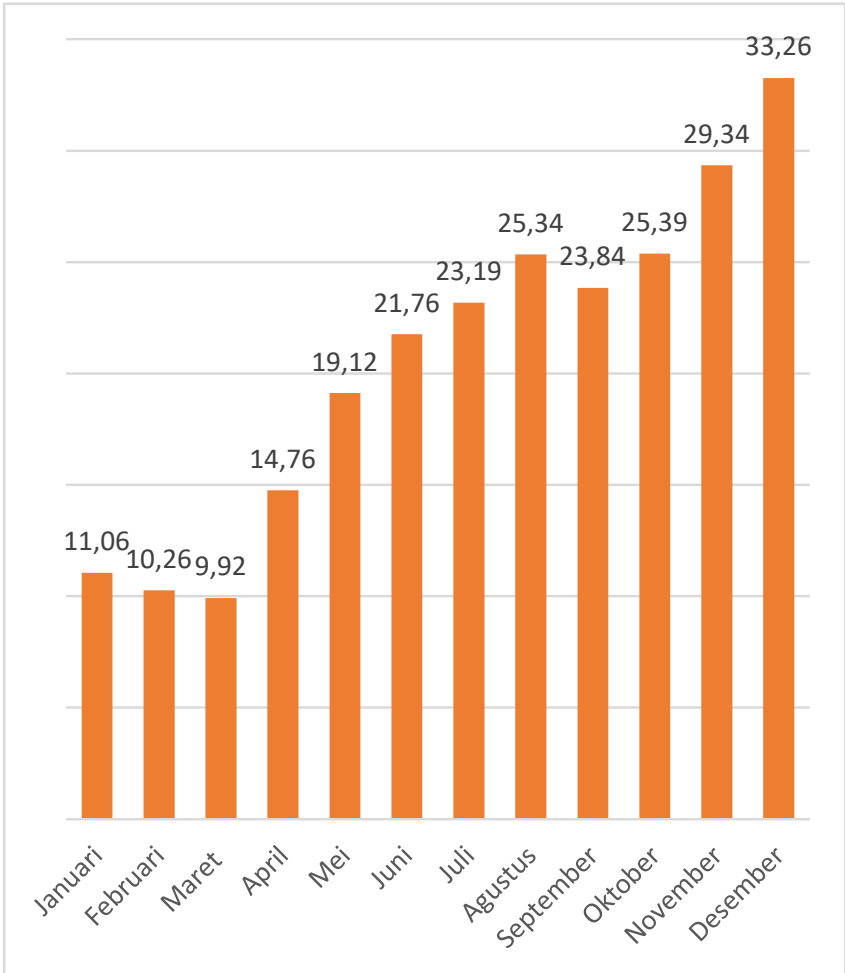
**Gambar** 7.1  
**Figures**

**Banyaknya Kunjungan Wisatawan Nusantara yang Menginap Menurut Bulan di Kabupaten Badung, 2021–2022**  
*Number of Domestic Visitors Stay Overnight by Month in Badung Regency, 2021–2022*



**Gambar** 7.2  
**Figures**

**Persentase Tingkat Penghunian Kamar Hotel Non Bintang Menurut Bulan di Kabupaten Badung, 2022**  
**Room Occupancy Rates at Non Classified Hotels by Month at Badung regency, 2022**



**Tabel** 7.1  
**Table**

**Banyaknya Kunjungan Wisatawan Nusantara yang Menginap Menurut Bulan di Kabupaten Badung, 2021–2022**  
**Number of Domestic Visitors Stay Overnight by Month in Badung Regency, 2021–2022**

<b>Bulan Month</b>	<b>2021</b>	<b>2022</b>
(1)	(2)	(3)
Januari / January	2 486	14 989
Februari / February	2 317	14 919
Maret / March	2 219	16 504
April / April	2 377	17 670
Mei / May	4 867	18 017
Juni / June	2 591	56 970
Juli / July	3 216	48 067
Agustus / August	2 477	29 118
September / September	2 821	64 617
Oktober / October	3 677	58 067
November / November	3 599	36 199
Desember / December	10 094	72 807
<b>Jumlah/Total</b>	<b>42 741</b>	<b>447 944</b>

Catatan/Note: Polresta Denpasar meliputi wilayah Polsek Kuta Selatan dan Kuta; Polres Badung meliputi wilayah Polsek Kuta Utara, Mengwi, Abiansema, Petang. / State Police of Denpasar Municipality covers an area of Kuta and South of Kuta Sub District; State Police of Badung Regency covers an area of North of Kuta, Mengwi, Abiansema, and Petang Sub District.

Sumber/Source: Polres Badung dan Polresta Denpasar/State Police of Badung Regency and State Police of Denpasar City

**Tabel**  
**Table** 7.2

**Banyaknya Usaha Akomodasi di Kabupaten Badung, 2022**  
**Numbers of Accomodation Business at Badung Regency, 2022**

<b>Jenis Akomodasi</b> <b>Type of Accomodation</b>	<b>Banyaknya Akomodasi</b> <b>Number of Accomodation</b>
(1)	(2)
<b>Hotel Bintang / Star Hotel</b>	<b>380</b>
Hotel Bintang 1 / 1-Star Hotel	15
Hotel Bintang 2 / 2-Star Hotel	31
Hotel Bintang 3 / 3-Star Hotel	144
Hotel Bintang 4 / 4-Star Hotel	125
Hotel Bintang 5 / 5-Star Hotel	65
<b>Hotel Non Bintang</b>	<b>1 042</b>
Hotel Melati / Simple Hotel	179
Lainnya / Others	863
<b>Jumlah/Total</b>	<b>1 422</b>

Sumber/Source: Survei Pariwisata BPS Kabupaten Badung/ *Tourism Survei of BPS Badung*

**Tabel 7.3**  
**Table**

**Persentase Tingkat Penghunian Kamar dan Rata-rata Lama Menginap pada Hotel Bintang Menurut Bulan di Kabupaten Badung, 2022**  
**Room Occupancy Rates and Average Length of Stay at Classified Hotels by Month at Badung regency, 2022**

Bulan Month	Hotel Kelas 1				Hotel Kelas 2		
	Tingkat Penghunian Kamar Room Occupancy Rate (%)	Lama Menginap (Hari) Average Length of Stay (Day)		Tingkat Penghunian Kamar Room Occupancy Rate (%)	Lama Menginap (Hari) Average Length of Stay (Day)		
		Tamu Asing Foreign Guest	Tamu Domestik Domestic Guest		Tamu Asing Foreign Guest	Tamu Domestik Domestic Guest	
		(3)	(4)		(6)	(7)	
(1)	(2)	(3)	(4)	(5)	(6)	(7)	
Januari / January	10,74	7,17	3,59	20,86	2,36	1,68	
Februari / February	7,39	8,86	2,34	18,73	2,59	1,76	
Maret / March	10,29	2,40	2,06	17,62	1,17	1,58	
April / April	9,97	2,55	2,09	13,96	3,34	2,05	
Mei / May	9,66	2,18	2,00	30,68	2,91	2,79	
Juni / June	16,77	2,40	1,86	41,27	2,21	2,06	
Juli / July	4,69	2,07	1,89	32,81	1,79	3,33	
Agustus / August	3,92	2,07	1,86	44,52	1,98	1,52	
September/ September	8,83	2,10	1,82	44,39	2,85	1,53	
Oktober / October	16,96	1,97	1,91	35,73	2,73	2,26	
November / November	20,80	2,13	1,83	47,97	1,91	1,93	
Desember / December	31,08	2,23	2,04	49,97	2,03	1,87	

*berlanjut/ continued...*

Lanjutan Tabel/Continued Table 7.4

Bulan Month	Hotel Kelas 3				Hotel Kelas 4	
	Tingkat Penghunian Kamar Room Occupancy Rate (%)	Lama Menginap (Hari) Average Length of Stay (Day)		Tingkat Penghunian Kamar Room Occupancy Rate (%)	Lama Menginap (Hari) Average Length of Stay (Day)	
		Tamu Asing Foreign Guest	Tamu Domestik Domestic Guest		Tamu Asing Foreign Guest	Tamu Domestik Domestic Guest
(1)	(8)	(9)	(10)	(11)	(12)	(13)
Januari / January	16,89	2,01	1,81	21,77	2,48	1,90
Februari / February	16,08	2,18	1,80	14,21	1,99	1,63
Maret / March	18,23	2,42	1,84	21,00	1,99	1,71
April / April	15,69	2,30	1,82	18,14	2,24	1,70
Mei / May	34,86	2,46	1,86	40,70	2,60	2,04
Juni / June	34,98	2,24	1,77	39,48	2,70	2,06
Juli / July	37,04	2,41	1,85	37,99	2,46	2,07
Agustus / August	40,12	2,74	1,86	36,11	2,51	1,95
September/ September	39,59	2,53	2,01	43,41	2,91	2,16
Oktober / October	43,77	3,21	1,98	43,33	2,82	2,20
November / November	47,22	3,20	2,03	47,43	2,98	2,37
Desember / December	51,41	3,25	2,13	50,48	2,68	2,22

berlanjut/ continued...



Lanjutan Tabel/*Continued Table 7.4*

Hotel Kelas 5			
Bulan <i>Month</i>	Tingkat Penghunian Kamar <i>Room Occupancy Rate (%)</i>	Lama Menginap (Hari) <i>Average Length of Stay (Day)</i>	
		Tamu Asing <i>Foreign Guest</i>	Tamu Domestik <i>Domestic Guest</i>
(1)	(14)	(15)	(16)
Januari / <i>January</i>	23,03	2,28	1,82
Februari / <i>February</i>	13,20	2,05	1,92
Maret / <i>March</i>	25,76	2,55	1,88
April / <i>April</i>	21,45	2,63	1,91
Mei / <i>May</i>	38,44	2,38	1,89
Juni / <i>June</i>	40,73	2,44	1,92
Juli / <i>July</i>	36,81	1,97	1,86
Agustus / <i>August</i>	36,77	1,90	2,00
September/ <i>September</i>	55,63	2,64	2,46
Oktober / <i>October</i>	51,28	2,85	2,46
November / <i>November</i>	52,45	2,77	2,67
Desember / <i>December</i>	61,40	3,31	2,54

Sumber/Source: Survei Pariwisata BPS Kabupaten Badung/ *Tourism Survei of BPS Badung*

**Tabel**  
**Table** 7.4

**Persentase Tingkat Penghunian Kamar dan Rata-rata Lama Menginap pada Hotel Non Bintang Menurut Bulan di Kabupaten Badung, 2022**  
**Room Occupancy Rates and Average Length of Stay at Non Classified Hotels by Month at Badung regency, 2022**

Bulan Month	Tingkat Penghunian Kamar	Lama Menginap (Hari) Average Length of Stay (Day)	
	Room Occupancy Rate (%)	Tamu Asing Foreign Guest	Tamu Domestik Domestic Guest
(1)	(2)	(3)	(4)
Januari / January	11,06	2,63	1,60
Februari / February	10,26	2,52	1,99
Maret / March	9,92	2,67	2,10
April / April	14,76	2,74	2,11
Mei / May	19,12	2,77	2,50
Juni / June	21,76	2,61	2,25
Juli / July	23,19	2,79	2,08
Agustus / August	25,34	2,56	2,21
September / September	23,84	2,40	2,15
Oktober / October	25,39	2,28	1,98
November / November	29,34	2,76	2,56
Desember / December	33,26	2,71	2,25

Sumber/Source: Survei Pariwisata BPS Kabupaten Badung/ *Tourism Survei of BPS Badung*

08

**TRANSPORTASI DAN KOMUNIKASI**  
**TRANSPORTATION AND COMMUNICATION**

165

Kejadian Kecelakaan  
*Number of Accident*

15

Luka Berat  
*Seriously Injured*

191

Luka Ringan  
*Slightly Injured*

62

Meninggal Dunia  
*Dead*





**PENJELASAN TEKNIS****TECHNICAL NOTES**

- |  |   |
|--|---|
| <ol style="list-style-type: none"> <li>1. Data transportasi dan komunikasi meliputi:             <ol style="list-style-type: none"> <li>a. Panjang jalan</li> <li>b. Angkutan darat</li> <li>c. Angkutan laut</li> <li>d. Angkutan udara</li> <li>e. Pos dan telekomunikasi</li> </ol> </li> <li>2. Kendaraan bermotor adalah setiap kendaraan yang digerakkan oleh peralatan teknik yang ada pada kendaraan tersebut, biasanya digunakan untuk angkutan orang atau barang di atas jalan raya selain kendaraan yang berjalan di atas rel. kendaraan bermotor yang dicatat adalah semua jenis kendaraan kecuali kendaraan bermotor TNI/Polri dan Korps Diplomatik.</li> <li>3. Mobil penumpang adalah setiap kendaraan bermotor yang dilengkapi dengan tempat duduk untuk sebanyak-banyaknya delapan orang, tidak termasuk tempat duduk untuk pengemudi, baik dilengkapi atau tidak dilengkapi bagasi.</li> <li>4. Mobil bis adalah setiap kendaraan bermotor yang dilengkapi dengan tempat duduk untuk lebih dari delapan orang, tidak termasuk tempat duduk untuk pengemudi, baik dilengkapi atau tidak dilengkapi bagasi.</li> <li>5. Mobil truk adalah setiap kendaraan bermotor yang digunakan untuk angkutan barang, selain mobil penumpang.</li> </ol> | <ol style="list-style-type: none"> <li>1. <i>Data on transportation and communications cover:</i> <ol style="list-style-type: none"> <li><i>a. Length of road</i></li> <li><i>b. Land transportation</i></li> <li><i>c. Sea transportation</i></li> <li><i>d. Air transportation</i></li> <li><i>e. Post and telecommunication</i></li> </ol> </li> <li>2. <i>Motor vehicles are any kind of vehicles motorized by machine set up in those vehicles, they are usually used for transporting people or goods on roads except vehicles moving along a railway line. The data cover all kinds of motor vehicles except those belong to Indonesia Army Force Indonesian State Police and Diplomatic Corps.</i></li> <li>3. <i>Passenger cars are any motor vehicles with no more than eight seats, excluding seat for driver, it can be with or without hoot.</i></li> <li>4. <i>Buses are large passenger cars having seats for more than eight passengers, excluding seat for driver, it can be with or without hoot.</i></li> <li>5. <i>Trucks are any motor vehicles used to transport goods excluding passenger cars, buses, and motorcycles.</i></li> </ol> |
|--|---|

6. Data panjang jalan negara dan jalan provinsi bersumber dari Dinas Pekerjaan Umum.
  7. Kunjungan kapal adalah kapal yang datang di pelabuhan baik untuk berlabuh di perairan maupun bersandar di dermaga.
  8. Gross ton (GT) adalah volume ruangan kapal dalam m<sup>3</sup>, kecuali terowongan, lubang poros baling-baling, tempat jangkar, dan alas ganda.
  9. Sumber data transportasi berasal dari masing-masing instansi terkait, dikumpulkan oleh Badan Pusat Statistik (BPS) setiap bulan/tahun.
  10. Kantor Pos adalah tempat pemberi pelayanan komunikasi tertulis dan atau surat elektronik, layanan paket, layanan logistik, layanan transaksi keuangan, dan layanan keagenan pos untuk kepentingan umum. Rumah pos berfungsi sama seperti kantor pos dan kantor pos pembantu, bedanya rumah pos biasanya terletak di daerah terpencil.
  11. Telekomunikasi adalah setiap pemancaran, pengiriman dan atau penerimaan dari setiap informasi dalam bentuk tanda-tanda, isyarat, tulisan, gambar, suara dan bunyi melalui system kawat, optic radio atau sistem elektromagnetik lainnya.
  12. Jaringan telekomunikasi adalah rangkaian perangkat
6. *Data on length of state and provincial roads were taken from the Public Works Department.*
  7. *Ship call is a ship arriving at a port either for mooring or berthing.*
  8. *Gross Ton (GT) is total volume of all room in a ship (m<sup>3</sup>), excluding the volume of tunnel, the axle of propellers, the anchor, and the chain locker.*
  9. *Data on transportation are compiled by the BPS-Statistics Indonesia, these data are obtained from relevant institutions every month /year.*
  10. *Post Office is a service provider facility of written communication and or electronic mail, parcel service, logistic service, financial transaction service, and pstal service to the public. Postal house has the same function as the post office and subsidiary of post office, the difference is that postal house is usually located in remote areas.*
  11. *Telecommunication includes every transmitting, delivering and or receiving from every information of marking, signal, article, picture, sound and voice through strand of wire system, optic, radio or other electromagnetic system.*
  12. *Telecommunication network is peripheral network of*

**ULASAN**

BAB 08 menampilkan data tentang Transportasi. Pada Gambar 8.1 menampilkan banyaknya pengeluaran Surat Ijin Mengemudi (SIM) yang baru di Kabupaten Badung. Jumlah SIM yang dikeluarkan paling banyak pada Bulan Juli yaitu sebanyak 11.038 SIM. Secara umum, SIM yang paling banyak dikeluarkan di setiap bulan adalah jenis SIM C, disusul dengan jenis SIM A.

Gambar 8.2 menunjukkan banyaknya kerugian material yang diakibatkan oleh kecelakaan yang tercatat pada Polres Badung. Kerugian terbanyak ada pada Bulan Juni. Secara umum, kecelakaan yang terjadi mengakibatkan lebih banyak luka ringan. Data lainnya yang terdapat pada tabel data seperti panjang jalan serta kondisi jalan di Kabupaten Badung, banyaknya pelanggaran lalu lintas, serta data jumlah kendaraan di Kabupaten Badung

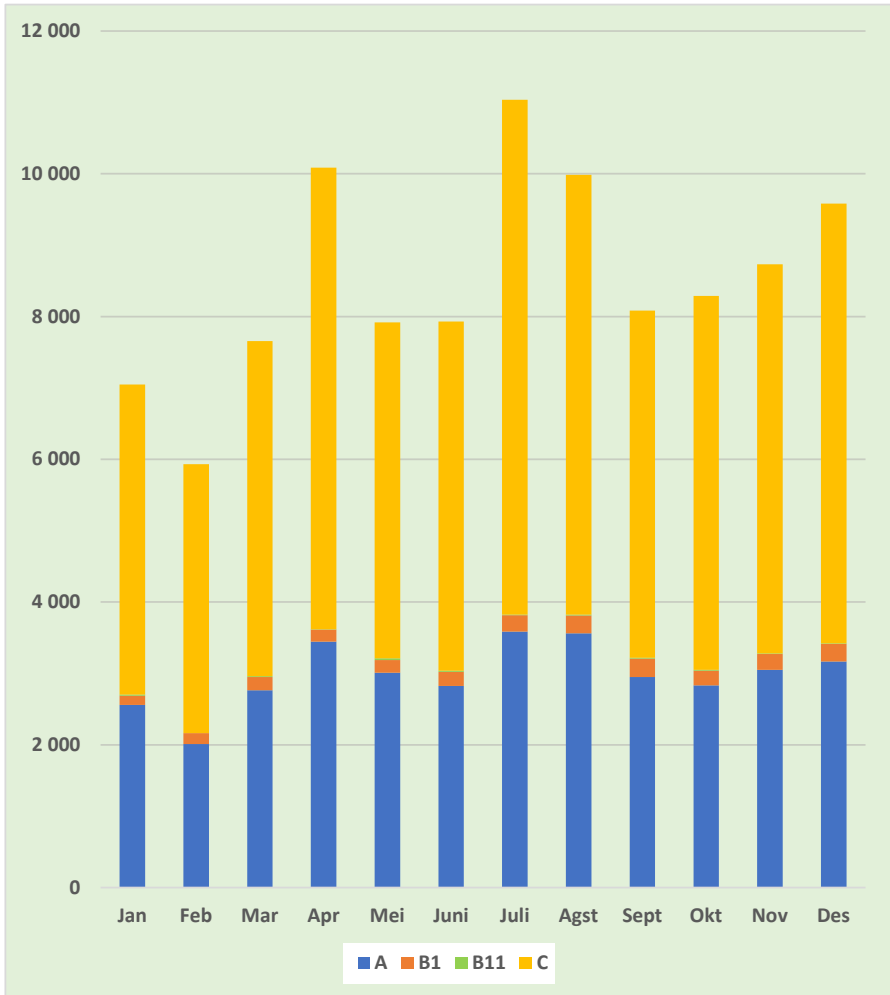
**DESCRIPTION**

*CHAPTER 08 displays data on Transportation. Figure 8.1 shows the number of new driver's licenses (SIM) issued in Badung Regency. The maximum number of SIM issued in July was 11,038 SIM. In general, the SIM that is issued the most each month is SIM C type, followed by SIM A.*

*Figure 8.2 shows the number of material losses caused by accidents recorded at the Badung Police. Most losses are in June. In general, accidents that occur result in more minor injuries. Other data contained in the data table such as the length of roads and road conditions in Badung Regency, the number of traffic violations, and data on the number of vehicles in Badung Regency.*

**Gambar** 8.1  
**Figures**

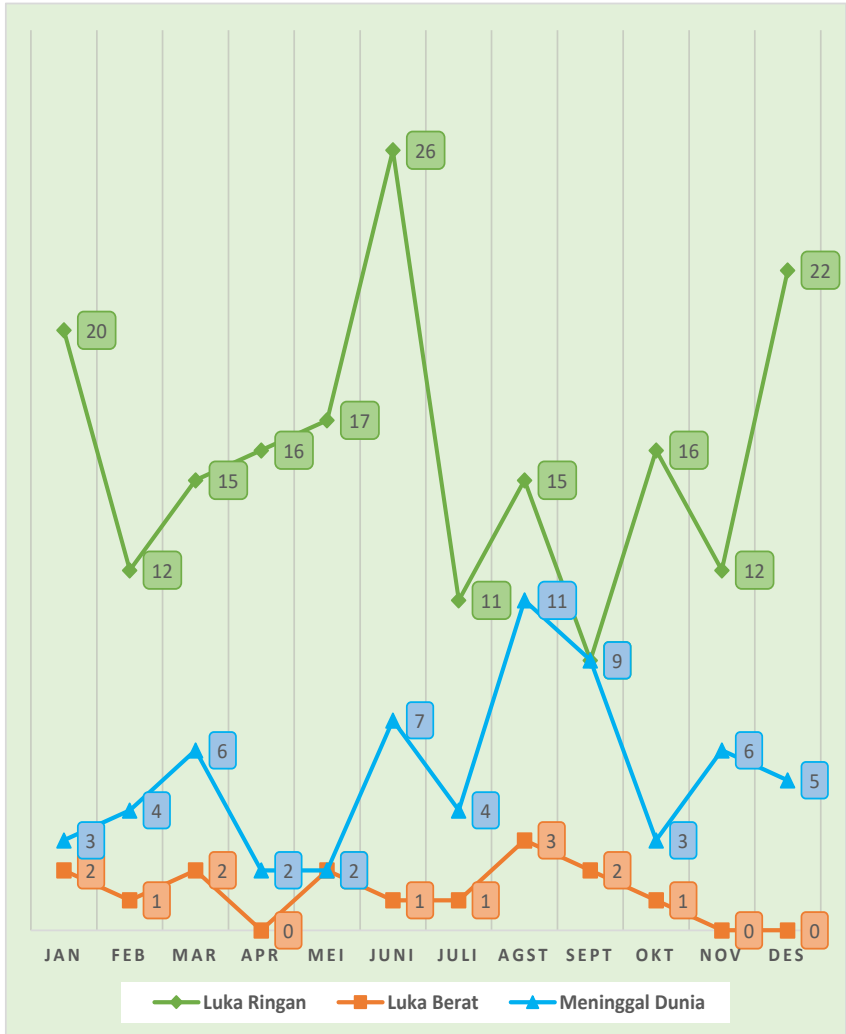
**Banyaknya Pengeluaran Surat Ijin Mengemudi (SIM) yang Baru Menurut Jenisnya pada Polresta Denpasar dan Polres Badung, 2022**  
*Number of New Driving License Issued by Type at State Police of Denpasar Municipality & State Police of Badung Regency by Month, 2022*





**Gambar** 8.2  
**Figures**

**Banyaknya Kerugian Material yang Diakibatkan oleh Kecelakaan yang Tercatat pada Polres Badung, 2022**  
*Number of Material Losses Caused by an Accident which is Recorded in State Police of Badung Regency by Month, 2022*





## 8.1 TRANSPORTASI TRANSPORTATION

**Tabel 8.1.1 Panjang Jalan<sup>1</sup> Menurut Tingkat Kewenangan Pemerintahan di Kabupaten Badung (km), 2021–2022**  
*Length of Roads<sup>1</sup> by Level of Government Authority in Badung Regency (km), 2021–2022*

Tingkat Kewenangan Pemerintahan Level of Government Authority	2020	2021	2022
(1)	(2)	(3)	(4)
Negara <sup>2</sup> /State <sup>2</sup>	63,61	63,61	63,61
Provinsi/Province	61,18	61,58	61,58
Kabupaten/Kota Regency/Municipality	683,90	673,37	687,74
<b>Jumlah/Total</b>	<b>808,69</b>	<b>798,56</b>	<b>812,93</b>

Catatan/Note: <sup>1</sup> Data tidak termasuk panjang jalan tol/*Excluding toll road*

<sup>2</sup> Berdasarkan Keputusan Menteri Pekerjaan Umum dan Perumahan Rakyat No. 248/KPTS/M/2015 / *Based on Public Work and Public Housing Ministerial Decree No. 248/KPTS/M/2015*

Sumber : Dinas Pekerjaan Umum dan Penataan Ruang Kabupaten Badung.

Source : *Departement of Highways and Irrigation of Badung Regency.*

**Tabel 8.1.2 Panjang Jalan Menurut Jenis Permukaan Jalan di Kabupaten Badung (km), 2020–2022**  
***Length of Roads by Type of Road Surface in Badung Regency (km), 2020–2022***

<b>Jenis Permukaan Jalan</b> <b><i>Type of Road Surface</i></b>	<b>2020</b>	<b>2021</b>	<b>2022</b>
(1)	(2)	(3)	(4)
<i>Aspal (Hotmix)</i>	656,943	643,926	655,154
<i>Aspal (Lapen)</i>	0,854	0,854	-
<i>Paving Stones</i>	24,505	26,989	26,989
<i>Rigid Pavement</i>	1,400	1,400	1,400
<i>Batu/Tanah / Limestone</i>	0,200	0,200	0,200
<b>Jumlah/Total</b>	<b>683,902</b>	<b>673,369</b>	<b>683,743</b>

Catatan/Note: ...

Sumber : Dinas Pekerjaan Umum dan Penataan Ruang Kabupaten Badung.

Source : Departement of Highways and Irrigation of Badung Regency.

**Tabel 8.1.3** Panjang Jalan Menurut Kondisi Jalan di Kabupaten Badung (km), 2020–2022  
**Table** *Length of Roads by Condition of Roads in Badung Regency (km), 2020–2022*

<b>Kondisi Jalan</b> <i>Condition of Roads</i>	<b>2020</b>	<b>2021</b>	<b>2022</b>
(1)	(2)	(3)	(4)
Baik/ <i>Good</i>	662,107	627,326	572,652
Sedang/ <i>Moderate</i>	14,380	37,867	101,879
Rusak/ <i>Damage</i>	6,055	1,300	6,572
Rusak Berat/ <i>Severely Damage</i>	1,360	6,876	2,640
<b>Jumlah/Total</b>	<b>683,902</b>	<b>673,369</b>	<b>683,743</b>

Catatan/Note: ...

Sumber : Dinas Pekerjaan Umum dan Penataan Ruang Kabupaten Badung.

Source : *Departement of Highways and Irrigation of Badung Regency.*

**Tabel** 8.1.4 **Banyaknya Pengeluaran Surat Ijin Mengemudi (SIM) yang Baru Menurut Jenisnya pada Polresta Denpasar dan Polres Badung, 2022**  
**Number of New Driving License Issued by Type at State Police of Denpasar Municipality & State Police of Badung Regency by Month, 2022**

Bulan Month	Jenis SIM Type of License				Jumlah Total
	A	B I	B II	C	
(1)	(2)	(3)	(4)	(5)	(6)
Januari / January	2 560	129	13	4 344	7 046
Februari / February	2 011	153	0	3 767	5 931
Maret / March	2 764	187	12	4 692	7 655
April / April	3 447	168	5	6 465	10 085
Mei / May	3 012	177	24	4 706	7 919
Juni / June	2 826	195	16	4 895	7 932
Juli / July	3 586	229	11	7 212	11 038
Agustus / August	3 562	249	15	6 161	9 987
September / September	2 949	258	11	4 867	8 085
Oktober / October	2 831	206	12	5 239	8 288
November / November	3 051	221	9	5 451	8 732
Desember / December	3 166	247	9	6 159	9 581
<b>Jumlah/Total</b>	<b>35 765</b>	<b>2 419</b>	<b>137</b>	<b>63 958</b>	<b>102 279</b>

Sumber/Source: Polresta Denpasar dan Polres Badung/ State Police of Denpasar Municipality & State Police of Badung Regency

**Tabel 8.1.5**  
**Table**

**Banyaknya Pelanggaran Lalu Lintas yang Ditindak dengan Sistem Tilang pada Polres Badung, 2022**  
**Number of Traffic Violations are Prosecuted by Traffic Ticket System at State Police of Badung Regency by Month, 2022**

Bulan Month	Banyaknya Pelanggaran Number of Traffic Violations			
	Perkara Cases	Tilang Tilang System	Teguran Reprimand	Denda (Rp.) Fine
(1)	(2)	(3)	(4)	(5)
Januari / January	961	183	778	10 000 000
Februari / February	1 224	551	673	35 500 000
Maret / March	1 355	388	967	23 900 000
April / April	878	331	547	13 750 000
Mei / May	1 036	57	979	7 500 000
Juni / June	1 776	148	1 628	7 900 000
Juli / July	1 220	514	706	26 500 000
Agustus / August	1 448	759	689	39 600 000
September / September	628	174	454	10 000 000
Oktober / October	758	205	553	11 750 000
November / November	1 923	0	1 923	0
Desember / December	2 164	0	2 164	0
<b>Jumlah/Total</b>	<b>15 371</b>	<b>3 310</b>	<b>12 061</b>	<b>186 400 000</b>

Sumber/Source: Polres Badung/ State Police of Badung Regency

**Tabel 8.1.6** Banyaknya Kecelakaan Lalu Lintas serta Kerugian Material yang Diakibatkan oleh Kecelakaan yang Tercatat pada Polres Badung, 2022  
**Number of Traffic Accidents and Material Losses Caused by an Accident which is Recorded in State Police of Badung Regency by Month, 2022**

Bulan Month	Banyaknya Kecelakaan Number of Accident	Luka Ringan Slightly Injured	Luka Berat Seriously Injured	Meninggal Dunia Dead
(1)	(2)	(3)	(4)	(5)
Januari / January	17	20	2	3
Februari / February	11	12	1	4
Maret / March	13	15	2	6
April / April	14	16	0	2
Mei / May	9	17	2	2
Juni / June	17	26	1	7
Juli / July	10	11	1	4
Agustus / August	19	15	3	11
September / September	15	9	2	9
Oktober / October	12	16	1	3
November / November	12	12	0	6
Desember / December	16	22	0	5
<b>Jumlah/Total</b>	<b>165</b>	<b>191</b>	<b>15</b>	<b>62</b>

Sumber/Source: Polres Badung/ State Police of Badung Regency



**Tabel 8.1.7**  
**Table**

**Jumlah Kendaraan Bermotor Yang Telah Di Uji Baik Seksi Pengujian Kendaraan Bermotor Bidang Sarana dan Prasarana Dinas Perhubungan Kabupaten Badung, 2022**  
**Number of Motorized Vehicles That Have Been Tested, Both the Section for Testing of Motor Vehicles in the Field of Facilities and Infrastructure of Transportation Service in Badung Regency, 2022**

Bulan Month	Mobil Penumpang Passenger Cars	Mobil Bis Bus Cars		Mobil Barang Freight Cars		Jumlah Total
		U	TU	U	TU	
(1)	(2)	(3)	(4)	(5)	(6)	(7)
Januari / January	150	57	9	60	1 050	1 326
Februari / February	113	32	12	54	957	1 168
Maret / March	111	38	13	23	851	1 036
April / April	174	39	14	54	1 094	1 375
Mei / May	101	18	16	34	823	992
Juni / June	165	35	6	59	964	1 229
Juli / July	139	49	10	74	1 009	1 281
Agustus / August	140	42	6	51	1 044	1 283
September / September	194	32	8	40	854	1 128
Oktober / October	85	45	7	38	878	1 053
November / November	141	15	11	42	901	1 110
Desember / December	129	53	10	71	896	1 159
<b>Jumlah/Total</b>	<b>1 642</b>	<b>455</b>	<b>122</b>	<b>600</b>	<b>11 321</b>	<b>14 140</b>

Sumber/Source: Dinas Perhubungan Badung/ Department of Transportation of Badung Regency

**Tabel 8.1.8** **Banyaknya Kendaraan Bermotor Wajib Uji Kabupaten Badung 2021-2022**  
**Number of Motorized Vehicles Required to Test of Badung Regency, 2021-2022**

Jenis Kendaraan <i>Transportation Type</i>	Umum <i>General</i>		Tidak Umum <i>Not Common</i>		Jumlah <i>Total</i>	
	2021	2022	2021	2022	2021	2022
(1)	(2)	(3)	(4)	(5)	(6)	(7)
<b>Mobil Penumpang</b>						
Sedan	1 621	1 541	-	-	1 621	1 541
Suburbend	4 535	4 594	-	-	4 535	4 594
Rent Car	-	-	-	-	-	-
Otolet	-	-	-	-	-	-
Mikrolet	-	-	-	-	-	-
<b>Mobil Bus</b>						
Bus Mini Jumlah Seat s/d 14	443	448	209	202	652	650
Bus Jumlah Seat 14 Ke atas	294	296	53	43	347	339
<b>Mobil Barang</b>						
Pick Up	20	23	14 112	14 487	14 132	14 510
Truck Sedang	598	607	1 639	1 671	2 237	2 278
Truck Besar	963	970	1 400	1 417	2 363	2 387
Tangki	44	49	41	41	85	90
<b>Kereta</b>						
Gandengan	-	-	-	-	-	-
Tempelan	8	8	-	-	8	8

Sumber/Source: Dinas Perhubungan Badung/ Department of Transportation of Badung Regency

**Tabel 8.1.9**  
**Table**

**Jumlah Jembatan, Panjang Jembatan, Lebar Jalur, Lebar Trotoar, dan Jumlah Bentang Jembatan Menurut Kecamatan di Kabupaten Badung, 2022**  
**Number of Bridges, Bridge Length, Lane Width, Sidewalk Width, and Number of Bridge Spans by District in Badung Regency, 2022**

Kecamatan Subdistrict	Jumlah Jembatan Number of Bridges	Panjang Jembatan Bridge Length	Lebar Jalur Lane Width	Lebar Trotoar Sidewalk Width	Jumlah Bentang Number of Spans
(1)	(2)	(3)	(4)	(5)	(6)
Kuta Selatan	16	365,44	99,8	24,4	22
Kuta	8	126	65,15	9,86	8
Kuta Utara	17	100,98	108,6	18,17	18
Mengwi	47	273,1	295,45	22,74	52
Abiansemal	30	371,4	162,15	19,25	34
Petang	24	171,58	146,76	6,76	32
<b>Jumlah</b>	<b>142</b>	<b>1 408,5</b>	<b>877,91</b>	<b>101,18</b>	<b>166</b>

Sumber : Dinas Pekerjaan Umum dan Penataan Ruang Kabupaten Badung.  
Source : *Departement of Highways and Irrigation of Badung Regency.*



09

**PERBANKAN, KOPERASI, DAN HARGA-HARGA**  
**BANKING, COOPERATIVE, AND PRICES**


## Total 544 Koperasi aktif

Jumlah koperasi aktif terbanyak pada tahun 2022 ada di

**Kecamatan Mengwi**

*The highest number of active cooperatives in 2022 is in*

*Mengwi District*





**PENJELASAN TEKNIS**

1. Data statistik perbankan bersumber dari Otoritas Jasa Keuangan Regional 8 Bali dan Nusa Tenggara.
2. Uang beredar dalam arti sempit (M1) adalah kewajiban sistem moneter yang terdiri atas uang kartal dan uang giral.
3. Uang beredar dalam arti luas (M2) atau likuiditas perekonomian adalah kewajiban sistem moneter yang terdiri atas M1, uang kuasi, dan surat berharga selain saham.
4. Uang kartal terdiri atas uang kertas dan uang logam yang berlaku, tidak termasuk uang kas pada Kantor Perbendaharaan dan Kas Negara (KPKN) dan bank umum.
5. Uang giral terdiri atas rekening giro, kiriman uang, simpanan berjangka, dan tabungan dalam rupiah yang sudah jatuh waktu, yang seluruhnya merupakan simpanan penduduk dalam rupiah pada sistem moneter.
6. Uang kuasi terdiri atas simpanan berjangka dan tabungan penduduk pada bank umum, baik dalam rupiah maupun valuta asing.
7. Data statistik penanaman modal yang disetujui pemerintah terdiri dari Penanaman Modal Asing (PMA) dan Penanaman Modal Dalam Negeri (PMDN), bersumber dari Dinas Penanaman Modal dan Pelayanan Terpadu Satu

**TECHNICAL NOTES**

1. *Banking statistics are obtained from the Financial Services Authority Regional 8 Bali and Nusa Tenggara.*
2. *The "broad money (M1)" in specific term is liabilities of the monetary system consisting of currency and demand deposits.*
3. *The "broad money (M2)" in a broader term or "domestic liquidity" is liabilities of the monetary system consisting M1, quasi money, and securities other than shares.*
4. *Currency consists of legal bank notes and coins excluding cash in the government treasury offices and commercial banks.*
5. *Demand deposit comprises current accounts, transfer, matured time, and savings deposits in rupiah, held by residents in the monetary system.*
6. *Quasi money consists of time and savings deposits in rupiah and foreign currency held by residents in commercial banks.*
7. *Statistics of foreign and domestic investments approved by government are obtained from the Department of Investment and Integrated Services. Realization of investment data exclude those investments in petroleum*

Pintu. Data mengenai realisasi investasi penanaman modal tidak termasuk sektor minyak, asuransi, dan perbankan. Data telah memperhatikan perubahan investasi yang beralih status dan juga pengurangan investasi yang dicabut izin usahanya.

8. Koperasi adalah badan usaha yang beranggotakan orang seorang atau badan hukum koperasi dengan melandaskan kegiatannya berdasarkan prinsip koperasi sekaligus sebagai gerakan ekonomi rakyat yang berdasar atas asas kekeluargaan.

*production, insurance, and banking sectors. Changes in investment status and those whose license was taken off have been taken into account.*

8. *Cooperative is an establishment that its member are people or establishments with legal status of cooperative and its activities based on people economic movement.*



**ULASAN**

BAB 09 menunjukkan data tentang Perbankan, Koperasi dan Harga-Harga. Gambar 9.1 menampilkan data berupa jumlah koperasi aktif menurut kecamatan di Kabupaten Badung pada tahun 2018–2022. Jumlah koperasi aktif terbanyak pada tahun 2022 di Kecamatan Mengwi yaitu sebanyak 153 koperasi aktif. Jumlah koperasi aktif paling sedikit selama 5 tahun terakhir adalah di Kecamatan Petang.

Bab ini juga menampilkan jumlah kantor bank menurut kelompoknya, jumlah pinjaman rupiah, posisi pinjaman valuta asing, jumlah rekening dan nominal tabungan maupun giro, dan lain sebagainya.

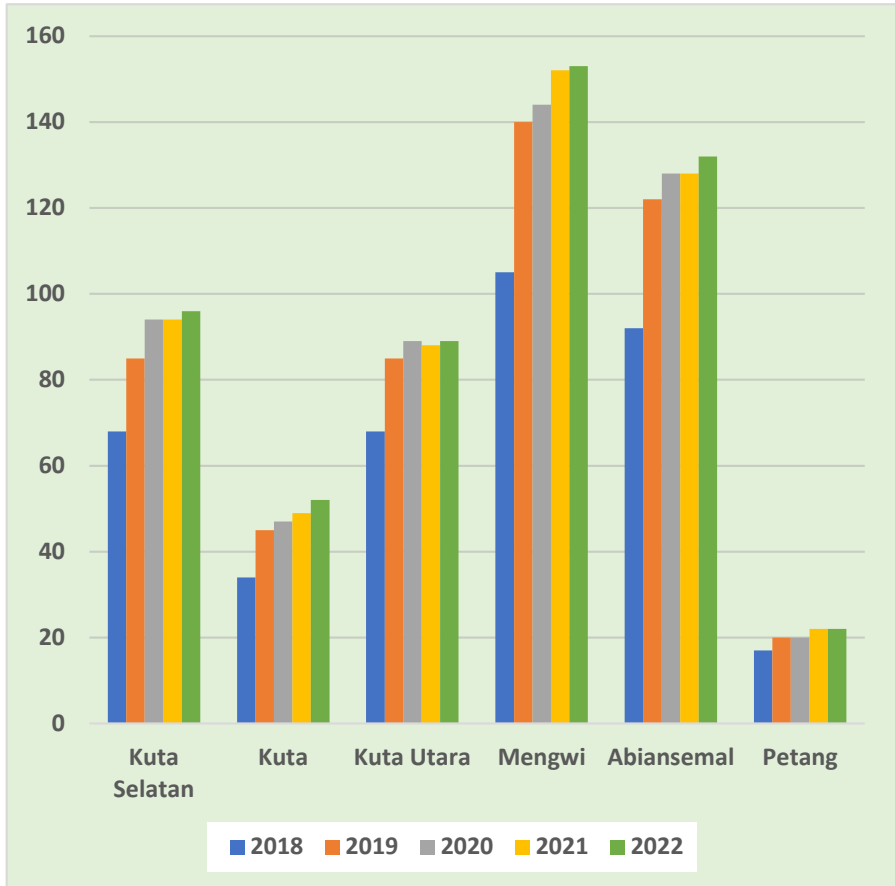
**DESCRIPTION**

*CHAPTER 09 shows data on Banking, Cooperatives and Prices. Figure 9.1 displays data in the form of the number of active cooperatives by sub-district in Badung Regency in 2018–2022. The highest number of active cooperatives in 2022 is in Mengwi District, which is as many as 153 active cooperatives. The least number of active cooperatives for the last 5 years is in Petang District.*

*This chapter also displays the number of bank offices by group, the amount of rupiah loans, the position of foreign currency loans, the number of accounts and nominal savings and current accounts, and so on.*

**Gambar** 9.1  
**Figures**

**Jumlah Koperasi Aktif Menurut Kecamatan di Kabupaten Badung, 2018–2022**  
**Number of Active Cooperative by Subdistrict in Badung Regency, 2018–2022**



**Tabel 9.1**  
**Table**

**Jumlah Koperasi Aktif Menurut Kecamatan di Kabupaten Badung, 2018–2022**  
**Number of Active Cooperative by Subdistrict in Badung Regency, 2018–2022**

<b>Kecamatan Subdistrict</b>	<b>2018</b>	<b>2019</b>	<b>2020</b>	<b>2021</b>	<b>2022</b>
<b>(1)</b>	<b>(2)</b>	<b>(3)</b>	<b>(4)</b>	<b>(5)</b>	<b>(6)</b>
Kuta Selatan	68	85	94	94	96
Kuta	34	45	47	49	52
Kuta Utara	68	85	89	88	89
Mengwi	105	140	144	152	153
Abiansemal	92	122	128	128	132
Petang	17	20	20	22	22
<b>Badung</b>	<b>384</b>	<b>497</b>	<b>522</b>	<b>533</b>	<b>544</b>

Catatan/Note: ...

Sumber/Source: Dinas Koperasi, Usaha Kecil Menengah, Perindustrian, dan Perdagangan Kabupaten Badung/ *Department of Cooperative and SME of Badung Regency*

**Tabel**  
**Table** 9.2**Jumlah Koperasi Menurut Jenis Koperasi dan Kecamatan di Kabupaten Badung, 2022**  
**Number of Cooperative by Kind of Cooperative and Subdistrict in Badung Regency, 2022**

Kecamatan Subdistrict	Jenis Koperasi/ Kind of Cooperative					Jumlah Total
	KUD	KPRI	KOPKAR	KOPPAS	Lainnya Other	
(1)	(2)	(3)	(4)	(5)	(6)	(7)
Kuta Selatan	2	3	24	1	74	104
Kuta	1	4	24	1	30	61
Kuta Utara	2	2	7	1	82	94
Mengwi	3	1	3	2	165	174
Abiansemal	2	1	2	-	144	149
Petang	1	-	-	-	23	24
<b>Badung</b>	<b>11</b>	<b>11</b>	<b>60</b>	<b>5</b>	<b>518</b>	<b>606</b>

Catatan/Note: ...

Sumber/Source: Dinas Koperasi, Usaha Kecil Menengah, Perindustrian, dan Perdagangan Kabupaten Badung/ Department of Cooperative and SME of Badung Regency

**Tabel**  
**Table** 9.3**Jumlah Koperasi Aktif Menurut Jenis Koperasi, 2022**  
**Number of Active Cooperative by Type of Cooperation ,**  
**2022**

Jenis Koperasi <i>Types of Cooperatives</i>	Banyaknya Koperasi <i>Number of Cooperatives</i>	Banyaknya Anggota (Orang) <i>Number of Member</i>		
		Laki-laki <i>Male</i>	Perempuan <i>Female</i>	Jumlah <i>Total</i>
(1)	(2)	(3)	(4)	(5)
<b>I Koperasi Primer</b>				
KUD	8	10 128	4 708	14 836
KOPKAR	54	9 160	4 215	13 375
KPN	9	4 251	3 338	7 589
ABRI	2	339	38	377
KSU	300	38 396	23 721	62 117
KOPPAS/Lainnya	3	300	935	1 235
KOPINKRA	3	776	566	1 332
KOPDIT/KSP	108	13 455	8 586	22 041
KOP TANI/Ternak				
KOP Lainnya	42	1 197	895	2 092
<b>II Koperasi Sekunder</b>				
PKP-RI *)	-	-	-	-
PUSKOP Jagadhita	1			
<b>Jumlah/Total</b>	<b>530</b>	<b>78 002</b>	<b>47 002</b>	<b>124 994</b>

Catatan/Note: ...

Sumber/Source: Dinas Koperasi, Usaha Kecil Menengah, Perindustrian, dan Perdagangan Kabupaten Badung/ *Department of Cooperative and SME of Badung Regency*

**Tabel**  
**Table** 9.4**Jumlah Kantor Bank Menurut Kelompok Bank di  
Kabupaten Badung, 2017–2022**  
**Number of Bank Offices by Bank Group in Badung Regency,  
2017–2022**

<b>Tahun</b> <b>Year</b>	<b>Kelompok Bank</b> <b>Bank Group</b>	<b>KP</b>	<b>KC</b>	<b>KCP</b>	<b>KK</b>
(1)	(2)	(3)	(4)	(5)	(6)
2017	PERSERO	0	2	47	30
	BPD	0	2	7	12
	BANK SWASTA	0	4	33	9
	BANK ASING	0	0	0	0
	BANK UMUM SYARIAH	0	0	1	0
	BUS-BPD	0	0	0	0
2018	PERSERO	0	2	49	28
	BPD	0	2	7	12
	BANKSWASTA	0	5	29	8
	BANK ASING	0	0	0	0
	BANK UMUM SYARIAH	0	0	1	0
	BUS-BPD	0	0	0	0
2019	PERSERO	0	2	52	25
	BPD	0	2	7	12
	BANK SWASTA	0	5	27	9
	BANK ASING	0	0	0	0
	BANK UMUM SYARIAH	0	0	1	0
	BUS-BPD	0	0	0	0

Sumber : Otoritas Jasa Keuangan (OJK)  
Source : Financial Services Authority

Lanjutan Tabel/*Continued Table* 9.4

<b>Tahun</b> <b>Year</b>	<b>Kelompok Bank</b> <b>Bank Group</b>	<b>KP</b>	<b>KC</b>	<b>KCP</b>	<b>KK</b>
(1)	(2)	(3)	(4)	(5)	(6)
2020	PERSERO	0	2	52	25
	BPD	0	2	7	12
	BANK SWASTA	0	6	26	7
	BANK ASING	0	0	0	0
	BANK UMUM SYARIAH	0	0	1	0
	BUS-BPD	0	0	0	0
2021	PERSERO	0	2	88	0
	BPD	0	2	26	0
	BANK SWASTA	0	7	34	1
	BANK ASING	0	0	0	0
	BANK UMUM SYARIAH	0	0	1	0
	BUS-BPD	0	0	0	0
2022	PERSERO	0	2	72	0
	BPD	0	2	18	18
	BANK SWASTA	0	8	33	0
	BANK ASING	0	0	0	0
	BANK UMUM SYARIAH	0	0	1	0
	BUS-BPD	0	0	0	0

Sumber : Otoritas Jasa Keuangan (OJK)  
 Source : Financial Services Authority

Tabel  
Table 9.5

**Jumlah Pinjaman Rupiah Bank Umum Berdasarkan Lapangan Usaha (Sektor Ekonomi) - Per Bulan Kabupaten Badung, 2022**  
**Amount of Commercial Bank Loans by Business Field (Economic Sector) - Per Month of Badung Regency, 2022**

Bulan Month	Pertanian, perburuan dan Kehutanan Agriculture, hunting and forestry	Perikanan Fishery	Pertambangan dan Penggalian Mining and Excavation	Industri Pengolahan Processing Industry
(1)	(2)	(3)	(4)	(5)
Januari / January	154 117 248 613	22 323 100 776	245 014 906	399 227 618 555
Februari / February	157 485 792 162	22 219 970 544	240 052 157	403 814 139 330
Maret / March	160 603 018 798	22 845 133 424	235 064 593	408 867 051 118
April / April	165 747 903 679	24 091 675 158	230 052 093	408 830 002 354
Mei / May	165 672 154 487	24 544 341 717	225 014 528	411 172 890 106
Juni / June	169 728 945 247	27 441 879 795	1 384 951 777	420 187 963 667
Juli / July	173 822 695 613	26 271 690 063	1 860 612 761	426 791 290 697
Agustus / August	175 056 480 213	29 262 386 968	10 514 495 301	424 914 381 087
September / September	175 158 825 341	25 878 928 618	14 323 427 759	421 608 903 813
Oktober / October	175 159 630 417	26 234 906 019	14 509 308 537	417 456 056 303
November / November	177 166 136 345	26 061 023 515	14 682 207 057	435 737 478 714
Desember / December	177 761 225 309	25 763 896 357	14 328 435 879	440 411 390 801
<b>Jumlah/Total</b>	<b>2 027 480 056 224</b>	<b>302 938 932 954</b>	<b>72 778 637 348</b>	<b>5 019 019 166 545</b>

berlanjut/ continued...



Lanjutan Tabel/*Continued Table 9.5*

<b>Bulan Month</b>	<b>Listrik, Gas dan Air Electricity, Gas and Water</b>	<b>Konstruksi Construction</b>	<b>Perdagangan Besaran dan Eceran Wholesale and Retail Trade</b>	<b>Penyediaan Akomodasi dan Penyediaan Makan Minum Provision of Accommodation and Provision of Food and Drink</b>
<b>(1)</b>	<b>(6)</b>	<b>(7)</b>	<b>(8)</b>	<b>(9)</b>
Januari / <i>January</i>	36 847 882 934	76 809 348 740	3 129 806 823 144	2 028 033 770 233
Februari / <i>February</i>	36 808 572 570	77 413 781 915	3 173 666 678 169	2 033 764 951 938
Maret / <i>March</i>	36 814 418 562	77 593 865 774	3 297 663 757 255	2 043 172 225 229
April / <i>April</i>	36 760 963 727	69 516 432 242	3 275 682 149 769	2 041 886 701 889
Mei / <i>May</i>	37 172 352 216	74 156 416 096	3 251 092 159 734	2 046 356 466 814
Juni / <i>June</i>	9 942 958 419	82 842 865 699	3 273 195 195 197	2 051 589 128 263
Juli / <i>July</i>	10 686 273 462	77 898 576 100	3 240 921 952 813	2 061 759 493 184
Agustus / <i>August</i>	10 671 084 382	82 754 822 419	3 227 292 164 757	2 080 258 219 368
September / <i>September</i>	9 606 133 829	85 565 775 782	3 248 658 160 888	2 093 120 869 512
Oktober / <i>October</i>	10 180 202 615	94 603 386 925	3 261 258 671 724	2 091 137 868 937
November / <i>November</i>	10 234 701 502	91 166 293 413	3 282 782 930 225	2 116 946 794 987
Desember / <i>December</i>	9 413 489 842	88 368 862 179	3 286 786 667 500	2 115 380 631 779
<b>Jumlah/Total</b>	<b>255 139 034 060</b>	<b>978 690 427 284</b>	<b>38 948 807 311 175</b>	<b>24 803 407 122 133</b>

*berlanjut/ continued...*

Lanjutan Tabel/Continued Table 9.5

<b>Bulan Month</b>	<b>Transportasi, Pergudangan dan Komunikasi Transportation, Warehousing and Financial Intermediary ommunications</b>	<b>Perantara Keuangan Financial Intermediary communications</b>	<b>Real Estate, Usaha Persewaan, dan Jasa Perusahaan Real Estate, Rental Business, and Corporate Services</b>	<b>Admistrasi Pemerintahan, Pertahanan dan Jaminan Sosial Wajib Government Administration, Defense and Social Security Compulsory</b>
<b>(1)</b>	<b>(10)</b>	<b>(11)</b>	<b>(12)</b>	<b>(13)</b>
Januari / January	145 429 620 587	51 591 747 240	332 913 782 396	0
Februari / February	142 919 257 962	50 815 226 049	333 925 654 655	0
Maret / March	142 929 493 967	50 176 786 110	341 718 916 742	0
April / April	141 335 907 543	49 674 663 194	337 149 922 211	0
Mei / May	144 123 268 178	48 647 946 392	332 007 469 841	0
Juni / June	143 506 301 151	182 465 892 456	199 140 410 502	0
Juli / July	142 184 551 215	178 648 300 758	200 112 371 764	0
Agustus / August	145 685 423 461	178 666 189 319	195 830 578 311	0
September / September	142 664 117 909	178 173 414 249	196 801 826 668	0
Oktober / October	141 010 829 662	177 229 938 141	198 031 250 058	0
November / November	136 660 669 579	175 684 709 299	187 271 556 619	0
Desember / December	139 774 729 104	174 072 420 155	188 936 648 519	0
<b>Jumlah/Total</b>	<b>1 708 224 170 318</b>	<b>1 495 847 233 362</b>	<b>3 043 840 388 286</b>	<b>0</b>

berlanjut/continued...

Lanjutan Tabel/*Continued Table* 9.5

<b>Bulan Month</b>	<b>Jasa Pendidikan Education Services</b>	<b>Jasa Kesehatan dan Kegiatan Sosial Health Services and Social Activities</b>	<b>Jasa Kemasyarakatan, Sosial Budaya, Hiburan dan Perorangan lainnya Community, Socio-Cultural, Entertainment and other Individual Services</b>	<b>Jasa Perorangan yang Melayani Rumah Tangga Individual Services Serving Households</b>
<b>(1)</b>	<b>(14)</b>	<b>(15)</b>	<b>(16)</b>	<b>(17)</b>
Januari / <i>January</i>	42 065 480 813	81 024 501 056	389 601 671 920	1 535 416 655
Februari / <i>February</i>	43 836 482 162	86 735 034 649	397 950 532 580	1 535 015 560
Maret / <i>March</i>	43 798 091 901	93 069 227 654	390 650 597 806	1 897 628 691
April / <i>April</i>	44 113 342 876	105 813 335 308	397 614 162 277	2 733 208 607
Mei / <i>May</i>	43 444 939 802	104 512 274 990	398 301 319 783	2 691 394 575
Juni / <i>June</i>	43 382 590 433	121 436 905 421	402 452 541 067	2 672 923 853
Juli / <i>July</i>	43 462 082 988	135 146 919 134	394 986 073 386	2 706 481 445
Agustus / <i>August</i>	44 219 412 645	134 655 097 691	397 082 061 835	2 620 509 117
September / <i>September</i>	47 913 989 167	133 958 286 996	394 970 968 405	2 628 464 919
Oktober / <i>October</i>	46 708 461 842	134 535 524 977	395 743 874 252	2 728 674 859
November / <i>November</i>	48 303 152 580	133 931 334 268	408 839 602 860	2 739 316 885
Desember / <i>December</i>	48 037 773 647	134 094 889 961	410 600 569 807	2 606 063 987
<b>Jumlah/Total</b>	<b>539 285 800 856</b>	<b>1 398 913 332 105</b>	<b>4 778 793 975 978</b>	<b>29 095 099 153</b>

*berlanjut/ continued...*

Lanjutan Tabel/Continued Table 9.5

<b>Bulan Month</b>	<b>Badan Internasional dan Badan Ekstra Internasional Lainnya International Bodies and Other Extra- International Agencies</b>	<b>Kegiatan yang belum jelas batasannya Activities with unclear boundaries</b>	<b>Rumah Tinggal Residential Home</b>	<b>Flat Apartemen Flat Apartement</b>
<b>(1)</b>	<b>(18)</b>	<b>(19)</b>	<b>(20)</b>	<b>(21)</b>
Januari / January	0	0	1 080 004 956 272	8 171 510 134
Februari / February	0	0	1 080 490 835 523	8 694 767 038
Maret / March	0	0	1 090 609 087 596	8 612 217 708
April / April	0	0	1 102 184 602 292	8 503 626 987
Mei / May	0	0	1 109 927 178 315	8 425 284 350
Juni / June	0	0	906 157 950 270	8 345 413 403
Juli / July	0	0	921 619 258 435	8 822 632 037
Agustus / August	0	0	920 394 237 999	8 738 742 455
September / September	0	0	931 431 579 611	8 654 889 971
Oktober / October	0	0	949 553 614 963	8 571 229 986
November / November	0	0	966 135 560 762	8 483 283 706
Desember / December	0	0	988 708 337 084	8 397 807 027
<b>Jumlah/Total</b>	<b>0</b>	<b>0</b>	<b>12 047 217 199 122</b>	<b>102 421 404 802</b>

berlanjut/ continued...

Lanjutan Tabel/*Continued Table* 9.5

Bulan Month	Ruko Rukan Ruko Rukan	Kendaraan Bermotor Motor Vehicle	RT Keperluan Lainnya Other Needs	Bukan Lapangan Usaha Lainnya Not Another Business Field
(1)	(22)	(23)	(24)	(25)
Januari / January	80 673 143 023	88 923 470 866	2 359 970 510 326	379 037
Februari / February	80 029 111 008	88 725 804 467	2 352 744 405 339	374 039
Maret / March	78 261 505 164	89 294 754 406	2 348 513 024 959	374 039
April / April	79 826 247 423	92 989 104 258	2 342 972 441 392	374 039
Mei / May	76 459 138 381	91 485 027 044	2 319 682 996 923	374 039
Juni / June	76 405 330 613	90 927 893 166	2 540 655 222 424	374 039
Juli / July	89 305 680 515	90 833 236 330	2 543 330 391 099	374 039
Agustus / August	88 200 442 655	91 035 180 926	2 524 683 924 092	374 039
September / September	87 346 365 086	97 099 192 936	2 534 413 753 590	374 039
Oktober / October	86 276 257 456	99 568 757 209	2 551 526 204 117	374 039
November / November	79 422 629 296	101 902 171 430	2 528 911 268 017	3 000 374 039
Desember / December	77 212 243 296	104 358 014 987	2 503 522 170 022	6 000 374 039
<b>Jumlah/Total</b>	<b>979 418 093 916</b>	<b>1 127 142 608 025</b>	<b>29 450 926 312 300</b>	<b>9 004 493 466</b>

Sumber : Otoritas Jasa Keuangan (OJK)

Source : Financial Services Authority

Tabel 9.6  
Table

**Jumlah Pinjaman Rupiah Bank Umum Berdasarkan Penggunaan (KI/KMK/KK) - Per Bulan Kabupaten Badung, 2022**  
**Commercial Bank Loan Amount Based on Usage (KI / KMK / KK) - Per Month of Badung Regency, 2022**

Bulan Month	JUMLAH REKENING RUPIAH NUMBER OF RUPIAH ACCOUNTS			JUMLAH BULAN LAPORAN RUPIAH MONTHLY NUMBER OF RUPIAH REPORT		
	KMK	KI	KK	KMK	KI	KK
(1)	(2)	(3)	(4)	(5)	(6)	(7)
Januari / January	20 186	16 147	19 376	3 028 983 614 038	3 862 589 414 530	3 617 743 969 658
Februari / February	20 461	16 234	19 257	2 946 261 385 495	4 016 869 756 907	3 610 685 297 414
Maret / March	20 747	16 197	19 143	3 080 146 008 771	4 031 889 268 853	3 615 290 963 872
April / April	21 006	16 183	19 032	3 049 974 878 920	4 051 205 544 007	3 626 476 396 391
Mei / May	21 672	16 085	18 392	3 031 178 070 344	4 052 942 338 915	3 605 979 999 052
Juni / June	22 429	16 135	18 331	3 043 417 517 898	4 087 953 935 049	3 622 492 183 915
Juli / July	22 482	16 136	18 244	3 088 340 488 211	4 028 918 877 172	3 653 911 572 455
Agustus / August	24 091	16 084	18 134	3 078 196 121 709	4 061 287 185 165	3 633 052 902 166
September / September	22 528	15 924	18 057	3 081 385 778 297	4 089 646 315 558	3 658 946 155 233
Oktober / October	22 460	15 946	17 988	3 090 865 553 534	4 095 663 031 734	3 695 496 437 770
November / November	22 498	15 952	17 821	3 117 927 716 726	4 130 280 191 122	3 687 855 287 250
Desember / December	22 603	15 723	17 741	3 121 496 824 386	4 134 840 870 440	3 688 198 946 455
<b>Jumlah/Total</b>	<b>263 163</b>	<b>192 746</b>	<b>221 516</b>	<b>36 758 173 958 329</b>	<b>48 644 086 729 452</b>	<b>43 716 130 111 631</b>

Sumber : Otoritas Jasa Keuangan (OJK)

Source : Financial Services Authority

Tabel  
Table 9.7

**Jumlah Pinjaman Rupiah Bank Umum Berdasarkan Skala Bisnis (UMKM/Non UMUM) - Per Bulan Kabupaten Badung, 2022**  
**Commercial Bank Loan Amount Based on Business Scale (UMKM / Non UMKM) - Per Month of Badung Regency, 2022**

Bulan Month	JUMLAH REKENING RUPIAH NUMBER OF RUPIAH ACCOUNTS		JUMLAH BULAN LAPORAN RUPIAH MONTHLY NUMBER OF RUPIAH REPORT	
	UMKM	NON UMKM	UMKM	NON UMKM
(1)	(2)	(3)	(4)	(5)
Januari / January	36 083	19 626	5 066 514 887 343	5 442 802 110 883
Februari / February	36 444	19 508	5 112 219 679 921	5 461 596 759 895
Maret / March	36 697	19 390	5 186 359 647 062	5 540 966 594 434
April / April	36 943	19 278	5 183 476 396 290	5 544 180 423 028
Mei / May	37 577	18 572	5 175 548 853 467	5 514 551 554 844
Juni / June	38 374	18 521	5 212 364 223 933	5 541 499 412 929
Juli / July	38 427	18 435	5 206 124 016 156	5 565 046 921 682
Agustus / August	39 979	18 330	5 270 412 871 855	5 502 123 337 185
September / September	38 252	18 257	5 277 949 232 526	5 552 029 016 562
Oktober / October	38 217	18 177	5 314 871 598 341	5 567 153 424 697
November / November	38 260	18 011	5 379 878 430 837	5 556 184 764 261
Desember / December	38 142	17 925	5 376 878 275 171	5 567 658 366 110
<b>Jumlah/Total</b>	<b>453 395</b>	<b>224 030</b>	<b>62 762 598 112 902</b>	<b>66 355 792 686 510</b>

Sumber : Otoritas Jasa Keuangan (OJK)

Source : Financial Services Authority

**Tabel**  
**Table** 9.8**Posisi Pinjaman Valuta Asing Menurut Lapangan Usaha dan Bulan di Kabupaten Badung, 2022**  
**Position of Foreign Currency Loans by Business Field and Month in Badung Regency, 2022**

<b>Bulan Month</b>	<b>Perdagangan Besar dan Eceran Wholesale and Retail Trade</b>	<b>Penyediaan Akomodasi dan Penyediaan Makanan Minum Provision of Accommodation and Provision of Food and Drink</b>
<b>(1)</b>	<b>(2)</b>	<b>(3)</b>
Januari / January	10 052 278 360	91 165 663 034
Februari / February	8 824 294 527	89 002 092 839
Maret / March	9 524 303 714	86 750 905 053
April / April	10 513 440 759	84 050 082 331
Mei / May	9 777 233 271	83 963 314 902
Juni / June	8 025 889 583	83 975 995 348
Juli / July	8 425 963 736	84 725 030 083
Agustus / August	9 603 738 177	85 216 963 867
September / September	9 277 592 575	87 067 713 710
Oktober / October	8 312 009 149	86 688 501 683
November / November	11 723 638 288	91 949 843 297
Desember / December	9 065 995 470	90 991 444 756
<b>Jumlah/Total</b>	<b>113 126 377 609</b>	<b>1045 547 550 903</b>

Sumber : Otoritas Jasa Keuangan (OJK)

Source : Financial Services Authority



Tabel  
Table 9.9

**Posisi Pinjaman Valuta Asing Bank Umum Menurut Jenis Penggunaan Per Bulan di Kabupaten Badung, 2022**  
**The Position of Commercial Bank Foreign Currency Loans by Type of Usage Per Month in Badung Regency, 2022**

Bulan Month	JUMLAH REKUNING VALAS NUMBER OF FOREIGN EXCHANGE ACCOUNTS			JUMLAH BULAN LAPORAN VALAS NUMBER OF MONTHS FOR FOREIGN EXCHANGE REPORTS		
	KMK	KI	KK	KMK	KI	KK
(1)	(2)	(3)	(4)	(5)	(6)	(7)
Januari / January	2	1		10 513 440 759	84 050 082 331	-
Februari / February	2	1		9 777 233 271	83 963 314 902	-
Maret / March	2	1		8 025 889 583	83 975 995 348	-
April / April	2	1		8 425 963 736	84 725 030 083	-
Mei / May	2	1		9 603 738 177	85 216 963 867	-
Juni / June	2	1		9 277 592 575	87 067 713 710	-
Juli / July	2	1		8 312 009 149	86 688 501 683	-
Agustus / August	2	1		9 524 303 714	86 750 905 053	-
September / September	2	1		8 824 294 527	89 002 092 839	-
Oktober / October	2	1		10 052 278 360	91 165 663 034	-
November / November	2	1		11 723 638 288	91 949 843 297	-
Desember / December	2	1		9 065 995 470	90 991 444 756	-
<b>Jumlah/Total</b>	<b>24</b>	<b>12</b>		<b>113 126 377 609</b>	<b>1 045 547 550 903</b>	<b>-</b>

Sumber : Otoritas Jasa Keuangan (OJK)

Source : Financial Services Authority

**Tabel**  
**Table 9.10****Posisi Pinjaman Valuta Asing Bank Umum Menurut Skala  
Bisnis Per Bulan di Kabupaten Badung, 2022**  
**Position of Commercial Bank Foreign Exchange Loans by  
Business Scale Per Month in Badung Regency, 2022**

Bulan Month	JUMLAH REKENING VALAS NUMBER OF FOREIGN EXCHANGE ACCOUNTS		JUMLAH BULAN LAPORAN VALAS NUMBER OF MONTHS FOR FOREIGN EXCHANGE REPORTS	
	UMKM	NON UMKM	UMKM	NON UMKM
(1)	(2)	(3)	(4)	(5)
Januari / January	-	3	-	94 563 523 090
Februari / February	-	3	-	93 740 548 173
Maret / March	-	3	-	92 001 884 931
April / April	-	3	-	93 150 993 819
Mei / May	-	3	-	94 820 702 044
Juni / June	-	3	-	96 345 306 285
Juli / July	-	3	-	95 000 510 832
Agustus / August	-	3	-	96 275 208 767
September / September	-	3	-	97 826 387 366
Oktober / October	-	3	-	101 217 941 394
November / November	-	3	-	103 673 481 585
Desember / December	-	3	-	100 057 440 226
<b>Jumlah/Total</b>	-	<b>36</b>	-	<b>1 158 673 928 512</b>

Sumber : Otoritas Jasa Keuangan (OJK)

Source : Financial Services Authority

Tabel 9.11  
Table

**Total Posisi Pinjaman Rupiah dan Valuta Asing Bank Umum Menurut Lapangan Usaha Per Bulan di Kabupaten Badung, 2022**  
**Total Position of Commercial Bank Rupiah and Foreign Currency Loans by Business Field Per Month in Badung Regency, 2022**

Bulan Month	Pertanian, perburuan dan Kehutanan Agriculture, hunting and forestry	Perikanan Fishery	Pertambangan dan Penggalian Mining and Excavation	Industri Pengolahan Processing Industry
(1)	(2)	(3)	(4)	(5)
Januari / January	154 117 248 613	22 323 100 776	245 014 906	399 227 618 555
Februari / February	157 485 792 162	22 219 970 544	240 052 157	403 814 139 330
Maret / March	160 603 018 798	22 845 133 424	235 064 593	408 867 051 118
April / April	165 747 903 679	24 091 675 158	230 052 093	408 830 002 354
Mei / May	165 672 154 487	24 544 341 717	225 014 528	411 172 890 106
Juni / June	169 728 945 247	27 441 879 795	1 384 951 777	420 187 963 667
Juli / July	173 822 695 613	26 271 690 063	1 860 612 761	426 791 290 697
Agustus / August	175 056 480 213	29 262 386 968	10 514 495 301	424 914 381 087
September / September	175 158 825 341	25 878 928 618	14 323 427 759	421 608 903 813
Oktober / October	175 159 630 417	26 234 906 019	14 509 308 537	417 456 056 303
November / November	177 166 136 345	26 061 023 515	14 682 207 057	435 737 478 714
Desember / December	177 761 225 309	25 763 896 357	14 328 435 879	440 411 390 801
<b>Jumlah/Total</b>	<b>2 027 480 056 224</b>	<b>302 938 932 954</b>	<b>72 778 637 348</b>	<b>5 019 019 166 545</b>

berlanjut/ continued...

Lanjutan Tabel/Continued Table 9.11

<b>Bulan Month</b>	<b>Listrik, Gas dan Air Electricity, Gas and Water</b>	<b>Konstruksi Construction</b>	<b>Perdagangan Besar dan Eceran Wholesale and Retail Trade</b>	<b>Penyediaan Akomodasi dan Penyediaan Makan Minum Provision of Accommodation and Provision of Food and Drink</b>
<b>(1)</b>	<b>(6)</b>	<b>(7)</b>	<b>(8)</b>	<b>(9)</b>
Januari / January	36 847 882 934	76 809 348 740	3 140 320 263 903	2 112 083 852 564
Februari / February	36 808 572 570	77 413 781 915	3 183 443 911 440	2 117 728 266 840
Maret / March	36 814 418 562	77 593 865 774	3 305 689 646 838	2 127 148 220 577
April / April	36 760 963 727	69 516 432 242	3 284 108 113 505	2 126 611 731 972
Mei / May	37 172 352 216	74 156 416 096	3 260 695 897 911	2 131 573 430 681
Juni / June	9 942 958 419	82 842 865 699	3 282 472 787 772	2 138 656 841 973
Juli / July	10 686 273 462	77 898 576 100	3 249 233 961 962	2 148 447 994 867
Agustus / August	10 671 084 382	82 754 822 419	3 236 816 468 471	2 167 009 124 421
September / September	9 606 133 829	85 565 775 782	3 257 482 455 415	2 182 122 962 351
Oktober / October	10 180 202 615	94 603 386 925	3 271 310 950 084	2 182 303 531 971
November / November	10 234 701 502	91 166 293 413	3 294 506 568 513	2 208 896 638 284
Desember / December	9 413 489 842	88 368 862 179	3 295 852 662 970	2 206 372 076 535
<b>Jumlah/Total</b>	<b>255 139 034 060</b>	<b>978 690 427 284</b>	<b>39 061 933 688 784</b>	<b>25 848 954 673 036</b>

berlanjut/ continued...

Lanjutan Tabel/*Continued Table* 9.11

<b>Bulan Month</b>	<b>Transportasi, Pergudangan dan Komunikasi <i>Transportation, Warehousing and Financial Intermediary Communications</i></b>	<b>Perantara Keuangan Financial <i>Intermediary Communications</i></b>	<b>Real Estate, Usaha Persewaan, dan Jasa Perusahaan <i>Real Estate, Rental Business, and Corporate Services</i></b>	<b>Administrasi Pemerintahan, Pertahanan dan Jaminan Sosial Wajib <i>Government Administration, Defense and Social Security Compulsory</i></b>
<b>(1)</b>	<b>(10)</b>	<b>(11)</b>	<b>(12)</b>	<b>(13)</b>
Januari / <i>January</i>	145 429 620 587	51 591 747 240	332 913 782 396	-
Februari / <i>February</i>	142 919 257 962	50 815 226 049	333 925 654 655	-
Maret / <i>March</i>	142 929 493 967	50 176 786 110	341 718 916 742	-
April / <i>April</i>	141 335 907 543	49 674 663 194	337 149 922 211	-
Mei / <i>May</i>	144 123 268 178	48 647 946 392	332 007 469 841	-
Juni / <i>June</i>	143 506 301 151	182 465 892 456	199 140 410 502	-
Juli / <i>July</i>	142 184 551 215	178 648 300 758	200 112 371 764	-
Agustus / <i>August</i>	145 685 423 461	178 666 189 319	195 830 578 311	-
September / <i>September</i>	142 664 117 909	178 173 414 249	196 801 826 668	-
Oktober / <i>October</i>	141 010 829 662	177 229 938 141	198 031 250 058	-
November / <i>November</i>	136 660 669 579	175 684 709 299	187 271 556 619	-
Desember / <i>December</i>	139 774 729 104	174 072 420 155	188 936 648 519	-
<b>Jumlah/Total</b>	<b>1 708 224 170 318</b>	<b>1 495 847 233 362</b>	<b>3 043 840 388 286</b>	<b>-</b>

*berlanjut/ continued...*

Lanjutan Tabel/*Continued Table* 9.11

<b>Bulan Month</b>	<b>Jasa Pendidikan Education Services</b>	<b>Jasa Kesehatan dan Kegiatan Sosial Health Services and Social Activities</b>	<b>Jasa Kemasyarakatan, Sosial Budaya, Hiburan dan Perorangan lainnya Community, Socio-Cultural, Entertainment and other Individual Services</b>	<b>Jasa Perorangan yang Melayani Rumah Tangga Individual Services Serving Households</b>
<b>(1)</b>	<b>(14)</b>	<b>(15)</b>	<b>(16)</b>	<b>(17)</b>
Januari / <i>January</i>	42 065 480 813	81 024 501 056	389 601 671 920	1 535 416 655
Februari / <i>February</i>	43 836 482 162	86 735 034 649	397 950 532 580	1 535 015 560
Maret / <i>March</i>	43 798 091 901	93 069 227 654	390 650 597 806	1 897 628 691
April / <i>April</i>	44 113 342 876	105 813 335 308	397 614 162 277	2 733 208 607
Mei / <i>May</i>	43 444 939 802	104 512 274 990	398 301 319 783	2 691 394 575
Juni / <i>June</i>	43 382 590 433	121 436 905 421	402 452 541 067	2 672 923 853
Juli / <i>July</i>	43 462 082 988	135 146 919 134	394 986 073 386	2 706 481 445
Agustus / <i>August</i>	44 219 412 645	134 655 097 691	397 082 061 835	2 620 509 117
September / <i>September</i>	47 913 989 167	133 958 286 996	394 970 968 405	2 628 464 919
Oktober / <i>October</i>	46 708 461 842	134 535 524 977	395 743 874 252	2 728 674 859
November / <i>November</i>	48 303 152 580	133 931 334 268	408 839 602 860	2 739 316 885
Desember / <i>December</i>	48 037 773 647	134 094 889 961	410 600 569 807	2 606 063 987
<b>Jumlah/Total</b>	<b>539 285 800 856</b>	<b>1 398 913 332 105</b>	<b>4 778 793 975 978</b>	<b>29 095 099 153</b>

*berlanjut/continued...*

Lanjutan Tabel/*Continued Table* 9.11

<b>Bulan Month</b>	<b>Badan Internasional dan Badan Ekstra Internasional Lainnya <i>International Bodies and Other Extra- International Agencies</i></b>	<b>Kegiatan yang belum jelas batasannya <i>Activities with unclear boundaries</i></b>	<b>Rumah Tinggal <i>Residential Home</i></b>	<b>Flat Apartemen <i>Flat Apartemen</i></b>
<b>(1)</b>	<b>(18)</b>	<b>(19)</b>	<b>(20)</b>	<b>(21)</b>
Januari / <i>January</i>	-	-	1 080 004 956 272	8 171 510 134
Februari / <i>February</i>	-	-	1 080 490 835 523	8 694 767 038
Maret / <i>March</i>	-	-	1 090 609 087 596	8 612 217 708
April / <i>April</i>	-	-	1 102 184 602 292	8 503 626 987
Mei / <i>May</i>	-	-	1 109 927 178 315	8 425 284 350
Juni / <i>June</i>	-	-	906 157 950 270	8 345 413 403
Juli / <i>July</i>	-	-	921 619 258 435	8 822 632 037
Agustus / <i>August</i>	-	-	920 394 237 999	8 738 742 455
September / <i>September</i>	-	-	931 431 579 611	8 654 889 971
Oktober / <i>October</i>	-	-	949 553 614 963	8 571 229 986
November / <i>November</i>	-	-	966 135 560 762	8 483 283 706
Desember / <i>December</i>	-	-	988 708 337 084	8 397 807 027
<b>Jumlah/Total</b>	-	-	<b>12 047 217 199 122</b>	<b>102 421 404 802</b>

*berlanjut/ continued...*

Lanjutan Tabel/Continued Table 9.11

<b>Bulan Month</b>	<b>Ruko Rukan Ruko Rukan</b>	<b>Kendaraan Bermotor Motor Vehicle</b>	<b>RT Keperluan Lainnya Other Needs</b>	<b>Bukan Lapangan Usaha Lainnya Not Another Business Field</b>
<b>(1)</b>	<b>(22)</b>	<b>(23)</b>	<b>(24)</b>	<b>(25)</b>
Januari / January	80 673 143 023	88 923 470 866	2 359 970 510 326	379 037
Februari / February	80 029 111 008	88 725 804 467	2 352 744 405 339	374 039
Maret / March	78 261 505 164	89 294 754 406	2 348 513 024 959	374 039
April / April	79 826 247 423	92 989 104 258	2 342 972 441 392	374 039
Mei / May	76 459 138 381	91 485 027 044	2 319 682 996 923	374 039
Juni / June	76 405 330 613	90 927 893 166	2 540 655 222 424	374 039
Juli / July	89 305 680 515	90 833 236 330	2 543 330 391 099	374 039
Agustus / August	88 200 442 655	91 035 180 926	2 524 683 924 092	374 039
September / September	87 346 365 086	97 099 192 936	2 534 413 753 590	374 039
Oktober / October	86 276 257 456	99 568 757 209	2 551 526 204 117	374 039
November / November	79 422 629 296	101 902 171 430	2 528 911 268 017	3 000 374 039
Desember / December	77 212 243 296	104 358 014 987	2 503 522 170 022	6 000 374 039
<b>Jumlah/Total</b>	<b>979 418 093 916</b>	<b>1 127 142 608 025</b>	<b>29 450 926 312 300</b>	<b>9 004 493 466</b>

Sumber : Otoritas Jasa Keuangan (OJK)

Source : Financial Services Authority



**Tabel**  
**Table** 9.12

**Total Posisi Pinjaman Rupiah dan Valuta Asing Bank Umum Menurut Jenis Penggunaan Per Bulan di Kabupaten Badung, 2022**  
**Total Position of Commercial Bank Rupiah and Foreign Exchange Loans by Type of Usage Per Month in Badung Regency, 2022**

Bulan Month	JUMLAH REKENING RUPIAH + VALAS NUMBER OF RUPIAH ACCOUNTS + FOREIGN EXCHANGE			JUMLAH BULAN LAPORAN RUPIAH + VALAS MONTHLY NUMBER OF RUPIAH REPORT + FOREIGN EXCHANGE		
	KMK	KI	KK	KMK	KI	KK
(1)	(2)	(3)	(4)	(5)	(6)	(7)
Januari / January	20 188	16 148	19 376	3 039 497 054 797	3 946 639 496 861	3 617 743 969 658
Februari / February	20 463	16 235	19 257	2 956 038 618 766	4 100 833 071 809	3 610 685 297 414
Maret / March	20 749	16 198	19 143	3 088 171 898 354	4 115 865 264 201	3 615 290 963 872
April / April	21 008	16 184	19 032	3 058 400 842 656	4 135 930 574 090	3 626 476 396 391
Mei / May	21 674	16 086	18 392	3 040 781 808 521	4 138 159 302 782	3 605 979 999 052
Juni / June	22 431	16 136	18 331	3 052 695 110 473	4 175 021 648 759	3 622 492 183 915
Juli / July	22 484	16 137	18 244	3 096 652 497 360	4 115 607 378 855	3 653 911 572 455
Agustus / August	24 093	16 085	18 134	3 087 720 425 423	4 148 038 090 218	3 633 052 902 166
September / September	22 530	15 925	18 057	3 090 210 072 824	4 178 648 408 397	3 658 946 155 233
Oktober / October	22 462	15 947	17 988	3 100 917 831 894	4 186 828 694 768	3 695 496 437 770
November / November	22 500	15 953	17 821	3 129 651 355 014	4 222 230 034 419	3 687 855 287 250
Desember / December	22 605	15 724	17 741	3 130 562 819 856	4 225 832 315 196	3 688 198 946 455
<b>Jumlah/Total</b>	<b>263 187</b>	<b>192 758</b>	<b>221 516</b>	<b>36 871 300 335 938</b>	<b>49 689 634 280 355</b>	<b>43 716 130 111 631</b>

Sumber : Otoritas Jasa Keuangan (OJK)

Source : Financial Services Authority

**Tabel** 9.13  
**Table**

**Total Posisi Pinjaman dan Valuta Asing Bank Umum Menurut Skala Bisnis Per Bulan di Kabupaten Badung, 2022**  
**Total Loan and Foreign Currency Positions of Commercial Banks by Business Scale Per Month in Badung Regency, 2022**

Bulan Month	JUMLAH REKENING RUPIAH + VALAS NUMBER OF RUPIAH ACCOUNTS + FOREIGN EXCHANGE		JUMLAH BULAN LAPORAN RUPIAH + VALAS NUMBER OF MONTHS RUPIAH REPORT + FOREIGN EXCHANGE	
	UMKM	NON UMKM	UMKM	NON UMKM
(1)	(2)	(3)	(4)	(5)
Januari / January	36 083	19 629	5 066 514 887 343	5 537 365 633 973
Februari / February	36 444	19 511	5 112 219 679 921	5 555 337 308 068
Maret / March	36 697	19 393	5 186 359 647 062	5 632 968 479 365
April / April	36 943	19 281	5 183 476 396 290	5 637 331 416 847
Mei / May	37 577	18 575	5 175 548 853 467	5 609 372 256 888
Juni / June	38 374	18 524	5 212 364 223 933	5 637 844 719 214
Juli / July	38 427	18 438	5 206 124 016 156	5 660 047 432 514
Agustus / August	39 979	18 333	5 270 412 871 855	5 598 398 545 952
September / September	38 252	18 260	5 277 949 232 526	5 649 855 403 928
Oktober / October	38 217	18 180	5 314 871 598 341	5 668 371 366 091
November / November	38 260	18 014	5 379 878 430 837	5 659 858 245 846
Desember / December	38 142	17 928	5 376 878 275 171	5 667 715 806 336
<b>Jumlah/Total</b>	<b>453 395</b>	<b>224 066</b>	<b>62 762 598 112 902</b>	<b>67 514 466 615 022</b>

Sumber : Otoritas Jasa Keuangan (OJK)

Source : Financial Services Authority

Tabel  
Table 9.14

**Posisi Pinjaman Rupiah Bank Umum pada UMKM Menurut Lapangan Usaha Per Bulan di Kabupaten Badung, 2022**  
**Position of Commercial Bank Rupiah Loans to UMKM by Business Field Per Month in Badung Regency, 2022**

Bulan Month	Pertanian, perburuan dan Kehutanan <i>Agriculture, hunting and forestry</i>	Perikanan <i>Fishery</i>	Pertambangan dan Penggalian <i>Mining and Excavation</i>	Industri Pengolahan <i>Processing Industry</i>
(1)	(2)	(3)	(4)	(5)
Januari / <i>January</i>	150 967 742 996	22 323 100 776	245 014 906	371 702 529 151
Februari / <i>February</i>	154 392 573 097	22 219 970 544	240 052 157	376 364 935 508
Maret / <i>March</i>	153 575 715 784	22 845 133 424	235 064 593	383 585 112 943
April / <i>April</i>	162 778 512 490	24 091 675 158	230 052 093	383 712 181 791
Mei / <i>May</i>	162 832 926 180	24 544 341 717	225 014 528	388 452 857 877
Juni / <i>June</i>	166 889 109 983	27 441 879 795	1 384 951 777	397 708 528 862
Juli / <i>July</i>	166 982 338 923	26 271 690 063	1 860 612 761	404 213 433 662
Agustus / <i>August</i>	168 017 101 560	29 262 386 968	10 514 495 301	399 857 286 830
September / <i>September</i>	168 317 442 618	25 878 928 618	14 323 427 759	393 837 097 592
Oktober / <i>October</i>	168 317 726 267	26 234 906 019	14 509 308 537	397 198 814 874
November / <i>November</i>	170 323 727 589	26 061 023 515	14 682 207 057	418 468 029 446
Desember / <i>December</i>	170 918 295 127	25 763 896 357	14 328 435 879	420 775 844 155
<b>Jumlah/Total</b>	<b>1 964 313 212 614</b>	<b>302 938 932 954</b>	<b>72 778 637 348</b>	<b>4 735 876 652 691</b>

berlanjut/continued...

Lanjutan Tabel/*Continued Table 9.14*

<b>Bulan Month</b>	<b>Listrik, Gas dan Air Electricity, Gas and Water</b>	<b>Konstruksi Construction</b>	<b>Perdagangan Besar dan Eceran Wholesale and Retail Trade</b>	<b>Penyediaan Akomodasi dan Penyediaan Makan Minum Provision of Accommodation and Provision of Food and Drink</b>
<b>(1)</b>	<b>(6)</b>	<b>(7)</b>	<b>(8)</b>	<b>(9)</b>
Januari / <i>January</i>	9 616 711 591	76 809 348 740	2 640 055 357 955	944 015 573 931
Februari / <i>February</i>	9 577 401 227	77 413 781 915	2 660 328 094 175	947 626 376 788
Maret / <i>March</i>	9 583 247 219	77 593 865 774	2 712 777 634 422	955 506 188 511
April / <i>April</i>	9 529 792 384	69 516 432 242	2 695 154 191 109	952 959 867 322
Mei / <i>May</i>	9 941 180 873	74 156 416 096	2 675 546 395 618	956 307 936 798
Juni / <i>June</i>	9 942 958 419	82 842 865 699	2 675 350 605 434	961 476 049 024
Juli / <i>July</i>	10 686 273 462	77 898 576 100	2 656 494 157 793	970 937 207 260
Agustus / <i>August</i>	10 671 084 382	82 754 822 419	2 688 216 809 799	988 996 402 712
September / <i>September</i>	9 606 133 829	84 698 116 096	2 688 850 428 657	1 001 476 628 193
Oktober / <i>October</i>	10 180 202 615	94 603 386 925	2 713 445 320 409	999 524 176 925
November / <i>November</i>	10 234 701 502	90 807 266 705	2 742 971 045 888	1 018 328 712 838
Desember / <i>December</i>	9 413 489 842	88 019 350 421	2 736 496 728 244	1 016 789 163 296
<b>Jumlah/Total</b>	<b>118 983 177 345</b>	<b>977 114 229 132</b>	<b>32 285 686 769 503</b>	<b>11 713 944 283 598</b>

*berlanjut/continued...*

Lanjutan Tabel/*Continued Table* 9.14

<b>Bulan Month</b>	<b>Transportasi, Pergudangan dan Komunikasi <i>Transportation, Warehousing and Financial Intermediary Communications</i></b>	<b>Perantara Keuangan Financial Intermediary Communications</b>	<b>Real Estate, Usaha Persewaan, dan Jasa Perusahaan <i>Real Estate, Rental Business, and Corporate Services</i></b>	<b>Admistrasi Pemerintahan, Pertahanan dan Jaminan Sosial Wajib <i>Government Administration, Defense and Social Security Compulsory</i></b>
<b>(1)</b>	<b>(10)</b>	<b>(11)</b>	<b>(12)</b>	<b>(13)</b>
Januari / <i>January</i>	120 781 958 583	43 243 336 377	178 852 184 019	-
Februari / <i>February</i>	118 094 901 737	42 429 961 279	179 864 056 278	-
Maret / <i>March</i>	118 127 231 952	41 776 594 636	187 657 318 365	-
April / <i>April</i>	116 980 913 001	41 535 971 094	183 088 323 834	-
Mei / <i>May</i>	119 790 301 779	41 096 246 079	179 195 871 502	-
Juni / <i>June</i>	119 260 957 863	40 345 446 370	181 556 996 524	-
Juli / <i>July</i>	118 141 726 216	35 835 376 171	182 528 957 786	-
Agustus / <i>August</i>	122 192 170 402	36 099 958 740	178 247 164 333	-
September / <i>September</i>	119 526 276 560	35 770 652 794	179 218 412 690	-
Oktober / <i>October</i>	118 006 273 365	35 332 962 027	180 447 836 080	-
November / <i>November</i>	113 805 132 475	34 422 267 823	169 688 142 641	-
Desember / <i>December</i>	117 800 907 505	33 045 394 316	171 353 234 541	-
<b>Jumlah/Total</b>	<b>1 422 508 751 438</b>	<b>460 934 167 706</b>	<b>2 151 698 498 593</b>	<b>-</b>

*berlanjut/ continued...*

Lanjutan Tabel/Continued Table 9.14

Bulan Month	Jasa Pendidikan Education Services	Jasa Kesehatan dan Kegiatan Sosial Health Services and Social Activities	Jasa Kemasyarakatan, Sosial Budaya, Hiburan dan Perorangan lainnya Community, Socio-Cultural, Entertainment and other Individual Services	Jasa Perorangan yang Melayani Rumah Tangga Individual Services Serving Households
(1)	(14)	(15)	(16)	(17)
Januari / January	42 065 480 813	74 723 200 148	389 577 930 702	1 535 416 655
Februari / February	43 836 482 162	80 499 748 107	397 796 329 387	1 535 015 560
Maret / March	43 798 091 901	86 899 911 045	390 500 907 802	1 897 628 691
April / April	44 113 342 876	99 584 759 829	397 467 172 460	2 733 208 607
Mei / May	43 444 939 802	99 146 265 247	398 176 764 796	2 691 394 575
Juni / June	43 382 590 433	100 693 574 743	401 414 785 154	2 672 923 853
Juli / July	43 462 082 988	114 888 860 434	393 216 241 092	2 706 481 445
Agustus / August	44 219 412 645	114 614 457 448	394 128 809 199	2 620 509 117
September / September	47 913 989 167	114 325 271 521	391 577 961 513	2 628 464 919
Oktober / October	46 708 461 842	115 124 823 592	392 508 724 005	2 728 674 859
November / November	47 260 084 218	114 742 964 355	405 343 807 900	2 739 316 885
Desember / December	47 042 117 484	115 128 844 323	407 396 509 694	2 606 063 987
<b>Jumlah/Total</b>	<b>537 247 076 331</b>	<b>1 230 372 680 792</b>	<b>4 759 105 943 704</b>	<b>29 095 099 153</b>

berlanjut/continued...

Lanjutan Tabel/*Continued Table* 9.14

<b>Bulan Month</b>	<b>Badan Internasional dan Badan Ekstra Internasional Lainnya International Bodies and Other Extra- International Agencies</b>	<b>Kegiatan yang belum jelas batasannya Activities with unclear boundaries</b>	<b>Rumah Tinggal Residential Home</b>	<b>Flat Apartemen Flat Apartement</b>
<b>(1)</b>	<b>(18)</b>	<b>(19)</b>	<b>(20)</b>	<b>(21)</b>
Januari / <i>January</i>	-	-	-	-
Februari / <i>February</i>	-	-	-	-
Maret / <i>March</i>	-	-	-	-
April / <i>April</i>	-	-	-	-
Mei / <i>May</i>	-	-	-	-
Juni / <i>June</i>	-	-	-	-
Juli / <i>July</i>	-	-	-	-
Agustus / <i>August</i>	-	-	-	-
September / <i>September</i>	-	-	-	-
Oktober / <i>October</i>	-	-	-	-
November / <i>November</i>	-	-	-	-
Desember / <i>December</i>	-	-	-	-
<b>Jumlah/Total</b>	-	-	-	-

*berlanjut/ continued...*

Lanjutan Tabel/*Continued Table* 9.14

Bulan <i>Month</i>	Ruko Rukan <i>Ruko Rukan</i>	Kendaraan Bermotor <i>Motor Vehicle</i>	RT Keperluan Lainnya <i>Other Needs</i>	Bukan Lapangan Usaha Lainnya <i>Not Another Business Field</i>
(1)	(22)	(23)	(24)	(25)
Januari / <i>January</i>	-	-	-	-
Februari / <i>February</i>	-	-	-	-
Maret / <i>March</i>	-	-	-	-
April / <i>April</i>	-	-	-	-
Mei / <i>May</i>	-	-	-	-
Juni / <i>June</i>	-	-	-	-
Juli / <i>July</i>	-	-	-	-
Agustus / <i>August</i>	-	-	-	-
September / <i>September</i>	-	-	-	-
Oktober / <i>October</i>	-	-	-	-
November / <i>November</i>	-	-	-	-
Desember / <i>December</i>	-	-	-	-
<b>Jumlah/Total</b>	-	-	-	-

Sumber : Otoritas Jasa Keuangan (OJK)

Source : *Financial Services Authority*



Tabel  
Table 9.15

**Posisi Pinjaman Rupiah Bank Umum pada UMKM Menurut Jenis Penggunaan Per Bulan di Kabupaten Badung, 2022**  
**Position of Commercial Bank Rupiah Loans on UMKM by Type of Usage Per Month in Badung Regency, 2022**

Bulan Month	JUMLAH REKENING RUPIAH NUMBER OF RUPIAH ACCOUNTS			JUMLAH REKENING RUPIAH + VALAS NUMBER OF RUPIAH ACCOUNTS + FOREIGN EXCHANGE		
	KMK	KI	KK	KMK	KI	KK
(1)	(2)	(3)	(4)	(5)	(6)	(7)
Januari / January	20 081	16 002	-	20 081	16 002	-
Februari / February	20 350	16 094	-	20 350	16 094	-
Maret / March	20 633	16 064	-	20 633	16 064	-
April / April	20 889	16 054	-	20 889	16 054	-
Mei / May	21 561	16 016	-	21 561	16 016	-
Juni / June	22 312	16 062	-	22 312	16 062	-
Juli / July	22 364	16 063	-	22 364	16 063	-
Agustus / August	23 970	16 009	-	23 970	16 009	-
September / September	22 403	15 849	-	22 403	15 849	-
Oktober / October	22 342	15 875	-	22 342	15 875	-
November / November	22 382	15 878	-	22 382	15 878	-
Desember / December	22 494	15 648	-	22 494	15 648	-
<b>Jumlah/Total</b>	<b>261 781</b>	<b>191 614</b>	<b>-</b>	<b>261 781</b>	<b>191 614</b>	<b>-</b>

berlanjut/ continued...

Lanjutan Tabel/Continued Table 9.15

Bulan Month	JUMLAH BULAN LAPORAN RUPIAH MONTHLY NUMBER OF RUPIAH REPORT			JUMLAH BULAN LAPORAN RUPIAH + VALAS MONTHLY NUMBER OF RUPIAH REPORT + FOREIGN EXCHANGE		
	KMK	KI	KK	KMK	KI	KK
(1)	(8)	(9)	(10)	(11)	(12)	(13)
Januari / January	2 519 948 375 546	2 546 566 511 797	-	2 519 948 375 546	2 546 566 511 797	-
Februari / February	2 412 832 147 322	2 699 387 532 599	-	2 412 832 147 322	2 699 387 532 599	-
Maret / March	2 463 791 831 687	2 722 567 815 375	-	2 463 791 831 687	2 722 567 815 375	-
April / April	2 441 475 872 300	2 742 000 523 990	-	2 441 475 872 300	2 742 000 523 990	-
Mei / May	2 428 567 065 945	2 746 981 787 522	-	2 428 567 065 945	2 746 981 787 522	-
Juni / June	2 444 783 329 969	2 767 580 893 964	-	2 444 783 329 969	2 767 580 893 964	-
Juli / July	2 496 166 917 115	2 709 957 099 041	-	2 496 166 917 115	2 709 957 099 041	-
Agustus / August	2 500 904 541 332	2 769 508 330 523	-	2 500 904 541 332	2 769 508 330 523	-
September / September	2 491 431 972 435	2 786 517 260 091	-	2 491 431 972 435	2 786 517 260 091	-
Oktober / October	2 509 188 344 810	2 805 683 253 531	-	2 509 188 344 810	2 805 683 253 531	-
November / November	2 550 509 366 923	2 829 369 063 914	-	2 550 509 366 923	2 829 369 063 914	-
Desember / December	2 539 587 014 199	2 837 291 260 972	-	2 539 587 014 199	2 837 291 260 972	-
<b>Jumlah/Total</b>	<b>29 799 186 779 583</b>	<b>32 963 411 333 319</b>	<b>-</b>	<b>29 799 186 779 583</b>	<b>32 963 411 333 319</b>	<b>-</b>

Sumber : Otoritas Jasa Keuangan (OJK)

Source : Financial Services Authority

Tabel 9.16  
Table

**Posisi Pinjaman Valuta Asing Bank Umum pada UMKM Menurut Jenis Penggunaan Per Bulan di Kabupaten Badung, 2022**  
**Position of Commercial Bank Rupiah Loans on UMKM by Type of Usage Per Month in Badung Regency, 2022**

Bulan Month	JUMLAH REKENING VALAS NUMBER OF FOREIGN EXCHANGE ACCOUNTS			JUMLAH REKENING RUPIAH + VALAS NUMBER OF RUPIAH ACCOUNTS + FOREIGN EXCHANGE		
	KMK	KI	KK	KMK	KI	KK
(1)	(2)	(3)	(4)	(5)	(6)	(7)
Januari / January	-	-	-	20 081	16 002	-
Februari / February	-	-	-	20 350	16 094	-
Maret / March	-	-	-	20 633	16 064	-
April / April	-	-	-	20 889	16 054	-
Mei / May	-	-	-	21 561	16 016	-
Juni / June	-	-	-	22 312	16 062	-
Juli / July	-	-	-	22 364	16 063	-
Agustus / August	-	-	-	23 970	16 009	-
September / September	-	-	-	22 403	15 849	-
Oktober / October	-	-	-	22 342	15 875	-
November / November	-	-	-	22 382	15 878	-
Desember / December	-	-	-	22 494	15 648	-
<b>Jumlah/Total</b>	-	-	-	<b>261 781</b>	<b>191 614</b>	-

berlanjut/continued...

Lanjutan Tabel/Continued Table 9.16

Bulan Month	JUMLAH BULAN LAPORAN VALAS MONTHLY NUMBER OF FOREIGN EXCHANGE REPORT			JUMLAH BULAN LAPORAN RUPIAH + VALAS MONTHLY NUMBER OF RUPIAH REPORT + FOREIGN EXCHANGE		
	KMK	KI	KK	KMK	KI	KK
(1)	(8)	(9)	(10)	(11)	(12)	(13)
Januari / January	-	-	-	2 519 948 375 546	2 546 566 511 797	-
Februari / February	-	-	-	2 412 832 147 322	2 699 387 532 599	-
Maret / March	-	-	-	2 463 791 831 687	2 722 567 815 375	-
April / April	-	-	-	2 441 475 872 300	2 742 000 523 990	-
Mei / May	-	-	-	2 428 567 065 945	2 746 981 787 522	-
Juni / June	-	-	-	2 444 783 329 969	2 767 580 893 964	-
Juli / July	-	-	-	2 496 166 917 115	2 709 957 099 041	-
Agustus / August	-	-	-	2 500 904 541 332	2 769 508 330 523	-
September / September	-	-	-	2 491 431 972 435	2 786 517 260 091	-
Oktober / October	-	-	-	2 509 188 344 810	2 805 683 253 531	-
November / November	-	-	-	2 550 509 366 923	2 829 369 063 914	-
Desember / December	-	-	-	2 539 587 014 199	2 837 291 260 972	-
<b>Jumlah/Total</b>	-	-	-	<b>29 799 186 779 583</b>	<b>32 963 411 333 319</b>	-

Sumber : Otoritas Jasa Keuangan (OJK)

Source : Financial Services Authority

Tabel  
Table 9.17

**Posisi Pinjaman (Rupiah dan Valuta Asing) yang Diberikan oleh Bank Konvensional - Persero menurut Jenis Penggunaan dan Bulan di Kabupaten Badung, 2022**  
**Loan Position (Rupiah and Foreign Exchange) Provided by Conventional Banks - Persero by Type of Use and Month in Badung Regency, 2022**

Bulan Month	Rekening Modal Kerja Working Capital Account	Rekening Investasi Investment Account	Rekening Konsumsi Consumption Account	Modal Kerja Working Capital	Investasi Investation	Konsumsi Consumption
(1)	(2)	(3)	(4)	(5)	(6)	(7)
Januari / January	17 903	11 474	5 971	1 530 745 618 781	2 433 922 855 527	1 197 328 004 928
Februari / February	18 166	11 440	5 936	1 431 147 433 340	2 558 732 452 598	1 204 142 475 482
Maret / March	18 454	11 339	5 920	1 454 551 145 327	2 555 457 085 574	1 212 503 948 264
April / April	18 697	11 254	5 879	1 454 134 086 751	2 563 998 218 767	1 215 051 640 177
Mei / May	19 351	11 113	5 344	1 469 618 057 888	2 567 607 972 501	1 198 670 908 142
Juni / June	20 093	11 130	5 322	1 503 843 885 543	2 601 090 141 176	1 202 288 917 422
Juli / July	20 142	11 097	5 288	1 594 719 131 195	2 526 193 139 403	1 208 208 056 621
Agustus / August	21 726	11 003	5 256	1 604 174 309 470	2 547 092 001 293	1 214 847 652 535
September / September	20 113	10 780	5 218	1 606 947 828 024	2 563 262 334 824	1 223 021 182 163
Oktober / October	20 027	10 773	5 208	1 608 887 263 656	2 562 492 260 640	1 241 214 269 161
November / November	20 027	10 733	5 067	1 631 587 272 367	2 580 604 370 845	1 250 782 622 001
Desember / December	20 124	10 520	5 009	1 615 538 644 629	2 594 567 221 852	1 263 503 725 169
<b>Jumlah/ Total</b>	<b>234 823</b>	<b>132 656</b>	<b>65 418</b>	<b>18 505 894 676 971</b>	<b>30 655 020 055 000</b>	<b>14 631 563 402 065</b>

Sumber : Otoritas Jasa Keuangan (OJK)

Source : Financial Services Authority

Tabel  
Table 9.18

**Posisi Pinjaman (Rupiah dan Valuta Asing) yang Diberikan oleh Bank Umum Konvensional - Pembangunan Daerah menurut Jenis Penggunaan dan Bulan di Kabupaten Badung, 2022**

***Loan Position (Rupiah and Foreign Exchange) Provided by Conventional Commercial Banks - Regional Development by Type of Use and Month in Badung Regency, 2022***

Bulan Month	JUMLAH REKING NUMBER OF ACCOUNTS			JUMLAH BULAN LAPORAN NUMBER OF MONTHLY REPORTS		
	KMK	KI	KK	KMK	KI	KK
(1)	(2)	(3)	(4)	(5)	(6)	(7)
Januari / January	1 249	4 272	11 623	257 712 949 570	759 096 815 583	1 308 751 587 767
Februari / February	1 257	4 381	11 539	258 937 214 471	771 762 612 578	1 297 876 569 416
Maret / March	1 247	4 450	11 430	256 295 108 922	782 241 947 501	1 285 109 902 347
April / April	1 269	4 516	11 336	256 594 731 913	782 839 113 339	1 276 595 453 209
Mei / May	1 282	4 556	11 236	255 702 610 197	782 831 775 819	1 268 879 975 846
Juni / June	1 297	4 589	11 190	257 527 385 230	785 496 586 956	1 266 628 998 815
Juli / July	1 312	4 617	11 118	251 607 825 698	788 933 379 253	1 263 988 523 833
Agustus / August	1 329	4 647	11 063	251 601 917 458	790 042 389 903	1 261 238 021 685
September / September	1 366	4 692	11 001	251 891 553 284	793 314 095 516	1 260 071 586 124
Oktober / October	1 370	4 713	10 926	253 598 454 669	793 509 237 700	1 260 087 890 930
November / November	1 389	4 739	10 875	250 684 285 538	792 149 784 725	1 257 517 268 700
Desember / December	1 357	4 711	10 841	224 744 292 659	782 526 285 108	1 256 710 181 739
<b>Jumlah/Total</b>	<b>15 724</b>	<b>54 883</b>	<b>134 178</b>	<b>3 026 898 329 609</b>	<b>9 404 744 023 981</b>	<b>15 263 455 960 411</b>

Sumber : Otoritas Jasa Keuangan (OJK)

Source : Financial Services Authority

Tabel 9.19  
Table

**Posisi Pinjaman (Rupiah dan Valuta Asing) yang Diberikan oleh Bank Umum Konvensional - Swasta Nasional menurut Jenis Penggunaan Per Bulan di Kabupaten Badung, 2022**

***Loan Position (Rupiah and Foreign Exchange) Provided by Conventional Commercial Banks - National Private by Type of Monthly Use in Badung Regency, 2022***

Bulan Month	JUMLAH REKENING NUMBER OF ACCOUNTS			JUMLAH BULAN LAPORAN NUMBER OF MONTHLY REPORTS		
	KMK	KI	KK	KMK	KI	KK
(1)	(2)	(3)	(4)	(5)	(6)	(7)
Januari / January	1 036	402	1 782	1 251 038 486 446	753 619 825 751	1 111 664 376 963
Februari / February	1 040	414	1 782	1 265 953 970 955	770 338 006 633	1 108 666 252 516
Maret / March	1 048	409	1 793	1 377 325 644 105	778 166 231 126	1 117 677 113 261
April / April	1 042	414	1 817	1 347 672 023 992	789 093 241 984	1 134 829 303 005
Mei / May	1 041	417	1 812	1 315 461 140 436	787 719 554 462	1 138 429 115 064
Juni / June	1 041	417	1 819	1 291 323 839 700	788 434 920 627	1 153 574 267 678
Juli / July	1 030	423	1 838	1 250 325 540 467	800 480 860 199	1 181 714 992 001
Agustus / August	1 038	435	1 815	1 231 944 198 495	810 903 699 022	1 156 967 227 946
September / September	1 051	453	1 838	1 231 370 691 516	822 071 978 057	1 175 853 386 946
Oktober / October	1 065	461	1 854	1 238 432 113 569	830 827 196 428	1 194 194 277 679
November / November	1 084	481	1 879	1 247 379 797 109	849 475 878 849	1 179 555 396 549
Desember / December	1 124	493	1 891	1 290 279 882 568	848 738 808 236	1 167 985 039 547
<b>Jumlah/Total</b>	<b>12 640</b>	<b>5 219</b>	<b>21 920</b>	<b>15 338 507 329 358</b>	<b>9 629 870 201 374</b>	<b>13 821 110 749 155</b>

Sumber : Otoritas Jasa Keuangan (OJK)

Source : Financial Services Authority

Tabel  
Table 9.20

**Jumlah Rekening dan Nominal Giro Bank Umum Per Bulan di Kabupaten Badung, 2022**  
**Number of Accounts and Current Accounts of Commercial Banks Per Month in Badung Regency, 2022**

Bulan Month	Giro Current Accounts			
	Jumlah Rekening Rp. Total Account Rp.	Jumlah Rekening Valuta Asing Number of Foreign Exchange Accounts	Nominal Rp. Nominal Rp.	Nominal Valuta Asing Foreign Currency Nominal
(1)	(2)	(3)	(4)	(5)
Januari / January	13 691	1 096	2 296 312 032 718	605 024 441 519
Februari / February	13 795	1 094	2 353 987 347 394	568 637 537 550
Maret / March	14 614	1 103	2 718 469 082 613	594 855 710 951
April / April	14 769	1 115	2 783 157 708 380	623 018 758 385
Mei / May	14 829	1 133	3 193 099 854 752	666 623 952 200
Juni / June	15 009	1 140	3 758 642 439 888	573 794 210 783
Juli / July	15 115	1 157	4 059 313 671 783	494 287 354 217
Agustus / August	15 312	1 167	4 659 649 580 461	1 036 358 403 727
September / September	15 496	1 199	4 927 783 894 469	1 087 224 950 427
Oktober / October	15 604	1 216	5 013 568 972 382	1 027 649 202 895
November / November	16 449	1 587	5 311 916 879 403	1 137 660 008 172
Desember / December	16 531	1 596	5 172 145 504 010	1 033 172 720 625
<b>Jumlah/Total</b>	<b>181 214</b>	<b>14 603</b>	<b>46 248 046 968 253</b>	<b>9 448 307 251 451</b>

Sumber : Otoritas Jasa Keuangan (OJK)

Source : Financial Services Authority



Tabel  
Table 9.21

**Jumlah Rekening dan Nominal Tabungan Bank Umum Per Bulan di Kabupaten Badung, 2022**  
**Number of Accounts and Saving Accounts of Commercial Banks Per Month in Badung Regency, 2022**

Bulan Month	Tabungan Saving Accounts			
	Jumlah Rekening Rp. Total Account Rp.	Jumlah Rekening Valuta Asing Number of Foreign Exchange Accounts	Nominal Rp. Nominal Rp.	Nominal Valuta Asing Foreign Currency Nominal
(1)	(2)	(3)	(4)	(5)
Januari / January	782 232	5 972	8 667 508 725 777	668 258 863 041
Februari / February	782 293	5 971	8 717 444 718 336	599 894 847 927
Maret / March	783 388	6 027	8 916 168 794 924	815 868 006 295
April / April	785 880	6 056	9 192 841 332 130	657 112 644 283
Mei / May	787 346	6 078	9 338 749 353 424	611 983 787 235
Juni / June	792 269	6 082	9 730 601 417 206	652 087 463 130
Juli / July	801 438	6 112	10 147 003 652 036	641 376 968 808
Agustus / August	814 173	6 172	10 452 926 463 525	675 103 948 091
September / September	817 475	6 216	10 905 612 388 399	677 729 958 257
Oktober / October	827 078	6 294	11 527 029 517 653	783 829 756 252
November / November	877 886	73 223	13 452 620 145 489	1 949 142 925 011
Desember / December	882 887	78 253	13 954 263 569 230	1 982 272 194 331
<b>Jumlah/Total</b>	<b>9 734 345</b>	<b>212 456</b>	<b>125 002 770 078 129</b>	<b>10 714 661 362 661</b>

Sumber : Otoritas Jasa Keuangan (OJK)

Source : Financial Services Authority

**Tabel  
Table 9.22**

**Jumlah Rekening dan Nominal Deposito Bank Umum Per Bulan di Kabupaten Badung, 2022**  
**Number of Accounts and Deposit Accounts of Commercial Banks Per Month in Badung Regency, 2022**

Bulan Month	Deposito Deposit Accounts			
	Jumlah Rekening Rp. Total Account Rp.	Jumlah Rekening Valuta Asing Number of Foreign Exchange Accounts	Nominal Rp. Nominal Rp.	Nominal Valuta Asing Foreign Currency Nominal
(1)	(2)	(3)	(4)	(5)
Januari / January	17 569	207	4 825 178 052 457	71 272 164 263
Februari / February	17 502	208	4 840 714 410 635	72 012 793 562
Maret / March	17 652	201	4 693 223 239 539	64 828 336 822
April / April	17 662	203	4 687 510 909 488	64 461 738 173
Mei / May	17 646	198	4 697 925 024 940	57 121 477 779
Juni / June	17 623	189	4 680 925 127 298	57 510 316 573
Juli / July	17 659	183	4 740 567 882 479	56 505 523 894
Agustus / August	17 688	189	4 787 336 930 864	61 790 984 782
September / September	17 554	189	4 870 341 062 009	60 180 837 654
Oktober / October	17 190	190	4 953 848 541 795	61 939 879 541
November / November	18 523	216	5 368 472 115 816	68 870 692 530
Desember / December	18 731	214	5 353 777 832 611	68 461 165 989
<b>Jumlah/Total</b>	<b>212 999</b>	<b>2 387</b>	<b>58 499 821 129 931</b>	<b>764 955 911 562</b>

Sumber : Otoritas Jasa Keuangan (OJK)

Source : Financial Services Authority

Tabel 9.23  
Table

**Posisi Pinjaman (Rupiah) yang Diberikan oleh Bank Perkreditan Rakyat (BPR) pada Kelompok BPR/BPRS menurut Jenis Penggunaan Per Bulan di Kabupaten Badung, 2022**  
**Loan Position (Rupiah) Provided by BPR to BPR / BPRS Groups by Type of Usage Per Month in Badung Regency, 2022**

Bulan Month	Modal Kerja Working Capital		Investasi Investation		Konsumsi Consumption	
	Rekening Accounts	Nominal Nominal	Rekening Accounts	Nominal Nominal	Rekening Accounts	Nominal Nominal
(1)	(2)	(3)	(4)	(5)	(6)	(7)
Januari / January	6 016	1 586 809 257	1 194	349 455 689	11 017	947 610 429
Februari / February	6 050	1 570 546 323	1 201	357 992 285	10 979	952 978 312
Maret / March	5 995	1 573 141 940	1 181	349 761 772	10 938	958 545 213
April / April	6 022	1 582 706 834	1 178	350 354 973	11 046	974 783 803
Mei / May	6 006	1 580 604 316	1 188	357 673 626	11 031	978 064 959
Juni / June	5 998	1 579 377 955	1 167	338 165 826	10 935	972 752 206
Juli / July	6 146	1 540 368 662	1 170	354 016 596	10 912	991 470 583
Agustus / August	6 346	1 533 677 009	1 171	357 771 779	10 861	991 382 286
September / September	6 654	1 547 424 610	1 173	367 680 822	10 845	991 543 594
Oktober / October	6 585	1 543 441 473	1 181	376 814 597	10 785	986 151 161
November / November	6 884	1 542 613 149	1 192	381 049 819	10 711	989 726 482
Desember / December	7 072	1 549 464 881	1 235	384 048 044	10 788	1 005 920 822
<b>Jumlah/Total</b>	<b>75 774</b>	<b>18 730 176 409</b>	<b>14 231</b>	<b>4 324 785 828</b>	<b>130 848</b>	<b>11 740 929 850</b>

Sumber : Otoritas Jasa Keuangan (OJK)

Source : Financial Services Authority

Tabel  
Table 9.24

**Jumlah Rekening dan Nominal Tabungan pada BPR Per Bulan di Kabupaten Badung, 2022**  
**Number of Accounts and Nominal Savings at BPR Per Month in Badung Regency, 2022**

Bulan Month	Tabungan Saving Accounts	
	Jumlah Rekening Rp. Total Accounts Rp.	Nominal Rp. Nominal
(1)	(2)	(3)
Januari / January	150 977	734 032 263
Februari / February	150 747	722 956 767
Maret / March	150 256	721 916 494
April / April	150 291	737 430 465
Mei / May	150 429	727 016 420
Juni / June	149 805	729 497 399
Juli / July	150 814	735 144 816
Agustus / August	152 354	752 645 972
September / September	154 640	790 310 641
Oktober / October	155 003	795 474 325
November / November	155 387	819 334 820
Desember / December	155 271	838 576 281
<b>Jumlah/Total</b>	<b>1 825 974</b>	<b>9 104 336 663</b>

Sumber : Otoritas Jasa Keuangan (OJK)

Source : Financial Services Authority

Tabel 9.25  
Table

**Jumlah Rekening dan Nominal Deposito pada BPR Per Bulan di Kabupaten Badung, 2022**  
**Number of Accounts and Nominal Deposits at BPR Per Month in Badung Regency, 2022**

Bulan Month	Deposito Deposit Accounts	
	Jumlah Rekening Rp. Total Accounts Rp.	Nominal Rp. Nominal
(1)	(2)	(3)
Januari / January	18 619	2 348 794 888
Februari / February	18 756	2 366 671 113
Maret / March	18 970	2 397 559 724
April / April	19 104	2 435 373 292
Mei / May	19 271	2 454 511 394
Juni / June	19 284	2 456 599 370
Juli / July	19 585	2 503 179 373
Agustus / August	19 656	2 520 385 423
September / September	19 807	2 543 425 548
Oktober / October	19 944	2 594 658 505
November / November	20 190	2 656 152 787
Desember / December	20 275	2 671 749 452
<b>Jumlah/Total</b>	<b>233 461</b>	<b>29 949 060 869</b>

Sumber : Otoritas Jasa Keuangan (OJK)

Source : Financial Services Authority

Tabel 9.26  
Table

**Posisi Pinjaman (Rupiah) yang Diberikan oleh Bank  
Pembiayaan Rakyat Syariah (BPRS) pada Kelompok BPR/  
BPRS menurut Jenis Penggunaan dan Bulan di Kabupaten  
Badung, 2022**

**Loan Position (Rupiah) Provided by Sharia Rural Banks  
(BPRS) to the BPR / BPRS Group by Type of Use and Month in  
Badung Regency, 2022**

Bulan Month	Modal Kerja Working Capital		Investasi Investation		Konsumsi Consumption	
	Rekening Accounts	Nominal Nominal	Rekening Accounts	Nominal Nominal	Rekening Accounts	Nominal Nominal
(1)	(2)	(3)	(4)	(5)	(6)	(7)
Januari / January	96	6 027 319	43	3 359 023	122	3 022 544
Februari / February	99	5 507 507	44	3 328 204	123	3 080 641
Maret / March	99	5 445 406	47	3 318 530	117	2 970 173
April / April	113	5 806 281	53	3 347 213	114	2 898 857
Mei / May	109	5 739 938	56	3 382 892	112	2 520 615
Juni / June	108	5 725 284	71	5 113 627	112	2 483 997
Juli / July	108	5 668 331	72	5 062 866	109	2 382 546
Agustus / August	108	5 595 106	77	5 052 351	100	2 281 130
September / September	106	5 363 144	80	5 135 633	103	2 412 430
Oktober / October	97	5 415 036	85	5 448 935	100	2 520 066
November / November	103	5 161 003	83	5 362 787	97	2 232 663
Desember / December	120	5 552 104	82	5 256 589	93	2 139 184
<b>Jumlah/Total</b>	<b>1 266</b>	<b>67 006 459</b>	<b>793</b>	<b>53 168 650</b>	<b>1 302</b>	<b>30 944 846</b>

Sumber : Otoritas Jasa Keuangan (OJK)

Source : Financial Services Authority

**Tabel**  
**Table 9.27****Jumlah Rekening dan Nominal Tabungan pada BPRS Per Bulan di Kabupaten Badung, 2022**  
**Number of Accounts and Nominal Savings at BPRS Per Month in Badung Regency, 2022**

<b>Bulan Month</b>	<b>Tabungan Saving Accounts</b>	
	<b>Jumlah Rekening Rp. Total Accounts Rp.</b>	<b>Nominal Rp. Nominal</b>
<b>(1)</b>	<b>(2)</b>	<b>(3)</b>
Januari / January	1 368	4 274 104
Februari / February	1 359	4 466 053
Maret / March	1 349	4 446 645
April / April	1 340	4 625 956
Mei / May	1 331	4 821 737
Juni / June	1 435	4 697 983
Juli / July	1 447	5 474 828
Agustus / August	1 553	5 319 592
September / September	1 574	4 987 090
Oktober / October	1 589	5 272 614
November / November	1 597	5 951 370
Desember / December	1 614	5 641 893
<b>Jumlah/Total</b>	<b>17 556</b>	<b>59 979 865</b>

Sumber : Otoritas Jasa Keuangan (OJK)

Source : Financial Services Authority

**Tabel 9.28**  
**Table****Jumlah Rekening dan Nominal Deposito pada BPRS Per Bulan di Kabupaten Badung, 2022**  
**Number of Accounts and Nominal Deposits at BPRS Per Month in Badung Regency, 2022**

Bulan Month	Deposito Deposit Accounts	
	Jumlah Rekening Total Accounts	Nominal Rp. Nominal
(1)	(2)	(3)
Januari / January	71	8 521 760
Februari / February	68	5 964 000
Maret / March	68	5 789 081
April / April	65	5 564 169
Mei / May	64	5 634 259
Juni / June	66	5 754 340
Juli / July	68	6 049 412
Agustus / August	70	6 184 502
September / September	76	6 624 640
Oktober / October	78	6 830 776
November / November	79	6 506 418
Desember / December	83	9 158 985
<b>Jumlah/Total</b>	<b>856</b>	<b>78 582 342</b>

Sumber : Otoritas Jasa Keuangan (OJK)

Source : Financial Services Authority



# 10

## PENGELUARAN PENDUDUK POPULATION EXPENDITURE

**Rp707.274**

Pengeluaran Per-Kapita

**Makanan**



**Rp1.034.694**

Pengeluaran Per-Kapita

**NonMakanan**



Pengeluaran per-kapita makanan  
Kabupaten Badung tahun 2022 sebesar

**40,60persen**

sedangkan pengeluaran per-kapita  
non makanan sebesar 59,71 persen.

**59,40persen**

*Food per capita expenditure in Badung Regency in 2021 is **40.60 percent**, while  
non-food per capita expenditure is **59.40 percent***



**PENJELASAN TEKNIS**

1. Data ketersediaan konsumsi pangan per kapita bersumber dari perhitungan Neraca Bahan Makanan (NBM) Indonesia, hasil kerja sama antara Badan Pusat Statistik (BPS) dan Kementerian Pertanian.
2. Metode yang dipakai untuk penyusunan NBM berpedoman pada buku rujukan yang diterbitkan oleh organisasi pangan sedunia, yaitu Food Agriculture Organization (FAO). Penyediaan pangan dalam negeri adalah produk dalam negeri ditambah dengan perubahan stok dan impor dikurangi dengan ekspor.
3. Ketersediaan pangan untuk dikonsumsi penduduk terlebih dahulu dikurangi dengan bagian produksi yang digunakan untuk bibit, makanan ternak, industri, dan yang tercecer.
4. Ketersediaan pangan per kapita adalah ketersediaan pangan dibagi dengan jumlah penduduk pertengahan tahun. Ketersediaan pangan per kapita bisa dalam bentuk kuantum maupun unsur gizi, yaitu kalori, protein, dan lemak.
5. Mulai tahun 2011, Susenas dilaksanakan secara triwulan, yaitu Triwulan I dilaksanakan bulan Maret, Triwulan II bulan Juni, Triwulan III bulan September, dan Triwulan IV dilaksanakan

**TECHNICAL NOTES**

1. *Data on the availability of per capita food consumption are from the Indonesian Food Balance Sheet computed by the BPS - Statistics Indonesia (BPS) in collaboration with the Ministry of Agriculture.*
2. *The FAO method is adopted to compute the Food Balance Sheet. Domestic food availability is defined as domestic production plus changes in stock and imports minus exports.*
3. *In compiling data on domestic food availability, the share of production for seed, waste, residuals, animal feeds, and industrial use is first take into account.*
4. *Per capita food availability is total food availability divided by number of population in the middle of the year. It is presented in terms of quantity as well as nutrient content, such as calories, proteins, and fats.*
5. *Starting 2011 Susenas implemented in quarterly i.e. The First Quarter of 2011 Susenas held in March, the Second Quarter held in June, the Third Quarter held in September, and the Fourth Quarter held in December.*

## POPULATION EXPENDITURE

- bulan Desember.
6. Data pengeluaran dan konsumsi penduduk menurut kelompok barang diperoleh dari Survei Sosial Ekonomi Nasional (Susenas) BPS Triwulan I-2014, yang mencakup semua provinsi di Indonesia.
  7. Pelaksanaan Susenas 2014 mencakup 300.000 rumah tangga sampel yang tersebar di seluruh provinsi di Indonesia, dimana pada setiap triwulan didistribusikan sampel sebanyak 75.000 rumah tangga.
  8. Data konsumsi/pengeluaran yang dikumpulkan pada Susenas Triwulan I-2014 dibagi menjadi dua kelompok, yaitu konsumsi makanan dan bukan makanan.
  9. Konsumsi/ pengeluaran makanan dirinci menjadi 215 komoditas, masing-masing dikumpulkan data kuantitas dan nilainya.
  10. Untuk konsumsi bukan makanan, pada umumnya yang dikumpulkan hanya data nilainya, kecuali untuk beberapa jenis pengeluaran tertentu, seperti penggunaan listrik, air, gas, dan bahan bakar minyak (BBM) yang juga dikumpulkan kuantitasnya.
6. *Data on consumer expenditure and consumption by commodity group of expenditure are obtained from the 2014 National Socio-Economic Survey (Susenas) First Quarter which covers all provinces in Indonesia.*
  7. *The 2014 Susenas cover 300.000 households sample spread all over Indonesia where each quarter distribute about 75.000 households sample.*
  8. *The data of consumption/ expenditure collected in the First Quarter of 2014 Susenas are divided into two groups, namely food and non-food consumption.*
  9. *Consumption/expenditure on food covers 215 commodities, both quantity data and values are collected.*
  10. *For consumption of non-food, the data collected in general are only their values, except for certain types of expenditure, such as electricity, water, gas, and fuel, which are also collected for their quantity data.*

**ULASAN**

BAB 10 menunjukkan data tentang Pengeluaran Penduduk. Gambar 10.1 menunjukkan Persentase Pengeluaran per Kapita Se-Bulan Menurut Jenis Pengeluaran di Kabupaten Badung Tahun 2011 - 2022. Secara umum, persentase pengeluaran non makanan lebih banyak daripada makanan. Tahun 2022, persentase pengeluaran per kapita makanan sebesar 40,60 persen dan non makanan sebesar 59,40 persen.

Gambar 10.2 menunjukkan Persentase Penduduk Menurut Golongan Pengeluaran Per Kapita Sebulan di Kabupaten Badung tahun 2021. Sekitar 45 persen penduduk Kabupaten Badung memiliki pengeluaran sebulan lebih dari Rp. 1.500.000 per bulan.

**DESCRIPTION**

*CHAPTER 10 shows data on Population Expenditures. Figure 10.1 shows the Percentage of Expenditure per Capita per Month by Type of Expenditure in Badung Regency in 2011 - 2022. In general, the percentage of non-food expenditure is higher than that of food. In 2022, the percentage of food expenditure per capita is 40.60 percent and non-food is 59.40 percent.*

*Figure 10.2 shows the Percentage of Population by Class per Capita Monthly Expenditure in Badung Regency in 2021. Almost 45 percent of the population of Badung Regency have a monthly expenditure of more than Rp. 1,500,000 per month.*

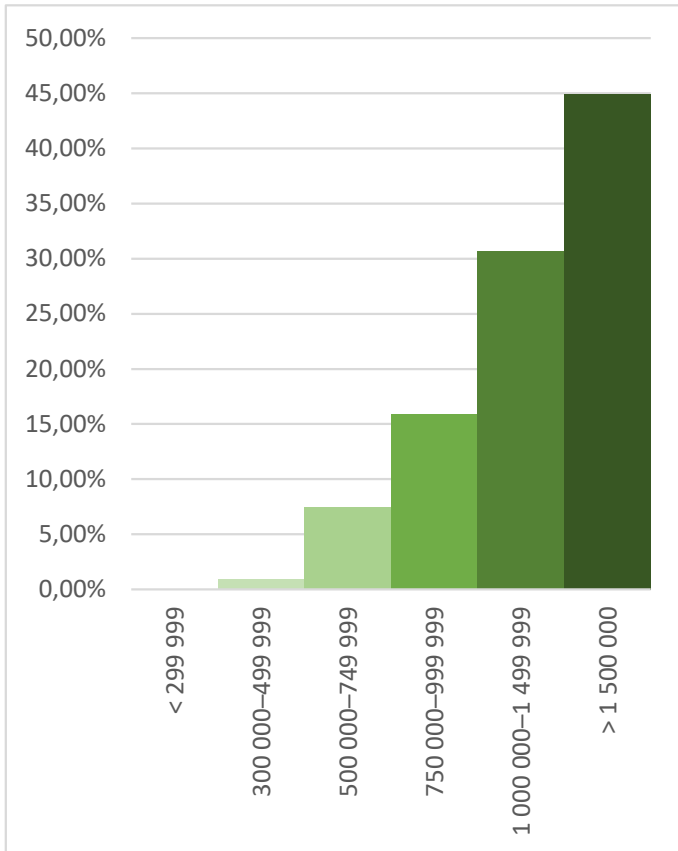
**Gambar** 10.1  
**Figures**

**Persentase Pengeluaran per Kapita Se-Bulan Menurut Jenis Pengeluaran di Kabupaten Badung, 2011 - 2022**  
**Percentage of Monthly Average Expenditure Per Capita by Kind of Expenditure in Badung Regency, 2011 - 2022**



**Gambar** 10.2  
**Figures**

**Persentase Penduduk Menurut Golongan Pengeluaran Per Kapita Sebulan di Kabupaten Badung, 2022**  
*Percentage of Population by Per Capita Spending Group a Month in Badung Regency, 2022*







**Tabel**  
**Table** 10.1

**Rata-Rata Pengeluaran per Kapita Se-Bulan Menurut Jenis Pengeluaran di Kabupaten Badung Tahun 2011 - 2022**  
**Monthly Average Expenditure Per Capita by Kind of Expenditure in Badung Regency, 2011 - 2022**

Tahun Year	Jenis Pengeluaran Kind of Expenditure				Total (Rp)
	Makanan Food		Non Makanan Non Food		
	Rupiah Nominal	% Percentage	Rupiah Nominal	% Percentage	
(1)	(2)	(3)	(4)	(5)	(6)
2011	399 450	39,29	617 273	60,71	1 016 723
2012	483 372	39,89	728 313	60,11	1 211 685
2013	504 576	37,89	827 250	62,11	1 331 826
2014	562 821	39,84	849 935	60,16	1 412 756
2015	474 871	39,82	717 712	60,18	1 192 583
2016	552 844	40,75	803 760	59,25	1 356 604
2017	803 266	39,23	1 244 263	60,77	2 047 529
2018	725 574	39,48	1 112 070	60,52	1 837 644
2019	756 619	41,13	1 082 936	58,87	1 839 555
2020	816 074	42,64	1 097 757	57,36	1 913 831
2021	730 046	40,29	1 081 761	59,71	1 811 807
2022	707 274	40,60	1 034 694	59,40	1 741 969

Catatan/Note:

...

Sumber/Source:

BPS, Survei Sosial Ekonomi Nasional (Susenas) Maret/BPS-Statistics Indonesia,

**Tabel**  
**Table** 10.2**Persentase Pengeluaran per Kapita Sebulan Menurut  
Kelompok Komoditas di Kabupaten Badung, 2021-2022**  
**Percentage of Monthly Expenditure per Capita by  
Commodity Group in Badung Regency, 2021-2022**

Kelompok Komoditas/ <i>Commodity Group</i>	2021	
	Rupiah	%
(1)	(4)	(5)
<b>Makanan/<i>Food</i></b>		
Padi-padian/ <i>Cereals</i>	80 153,00	10,98
Umbi-umbian/ <i>Tubers</i>	6 546,00	0,90
Ikan/udang/cumi/kerang/ <i>Fish/shrimp/common squid/shells</i>	43 646,00	5,98
Daging/ <i>Meat</i>	44 177,00	6,05
Telur dan susu/ <i>Eggs and milk</i>	43 041,00	5,90
Sayur-sayuran/ <i>Vegetables</i>	64 797,00	8,88
Kacang-kacangan/ <i>Legumes</i>	17 741,00	2,43
Buah-buahan/ <i>Fruits</i>	31 262,00	4,28
Minyak dan kelapa/ <i>Oil and coconut</i>	14 722,00	2,02
Bahan minuman/ <i>Beverage stuffs</i>	16 770,00	2,30
Bumbu-bumbuan/ <i>Spices</i>	16 141,00	2,21
Konsumsi lainnya/ <i>Miscellaneous food items</i>	12 326,00	1,69
Makanan dan minuman jadi/ <i>Prepared food and beverages</i>	283 397,00	38,82
Rokok/ <i>Cigarettes</i>	55 327,00	7,58
<b>Jumlah makanan/<i>Total food</i></b>	<b>730 046,00</b>	<b>100,00</b>
<b>Bukan makanan/<i>Non-food</i></b>		
Perumahan dan fasilitas rumah tangga/ <i>Housing and household facilities</i>	610 626,00	56,45
Aneka komoditas dan jasa/ <i>Goods and services</i>	207 314,00	19,16
Pakaian, alas kaki, dan tutup kepala/ <i>Clothing, footwear, and headgear</i>	20 512,00	1,90
Komoditas tahan lama/ <i>Durable goods</i>	71 053,00	6,57
Pajak, pungutan, dan asuransi/ <i>Taxes and insurance</i>	79 378,00	7,34
Keperluan pesta dan upacara/kenduri/ <i>Parties and ceremonies</i>	92 878,00	8,59
<b>Jumlah bukan makanan/<i>Total non-food</i></b>	<b>1 081 761,00</b>	<b>100,00</b>
<b>Jumlah/<i>Total</i></b>	<b>1 811 807,00</b>	<b>100,00</b>

berlanjut/ continued...

Lanjutan Tabel/*Continued Table* 10.2

Kelompok Komoditas/ <i>Commodity Group</i>	2022	
	Rupiah	%
(1)	(2)	(3)
<b>Makanan/<i>Food</i></b>		
Padi-padian/ <i>Cereals</i>	85 446,00	12,08
Umbi-umbian/ <i>Tubers</i>	7 193,00	1,02
Ikan/udang/cumi/kerang/ <i>Fish/shrimp/common squid/shells</i>	40 374,00	5,71
Daging/ <i>Meat</i>	50 847,00	7,19
Telur dan susu/ <i>Eggs and milk</i>	34 305,00	4,85
Sayur-sayuran/ <i>Vegetables</i>	55 080,00	7,79
Kacang-kacangan/ <i>Legumes</i>	15 095,00	2,13
Buah-buahan/ <i>Fruits</i>	35 645,00	5,04
Minyak dan kelapa/ <i>Oil and coconut</i>	18 148,00	2,57
Bahan minuman/ <i>Beverage stuffs</i>	14 714,00	2,08
Bumbu-bumbuan/ <i>Spices</i>	13 785,00	1,95
Konsumsi lainnya/ <i>Miscellaneous food items</i>	11 028,00	1,56
Makanan dan minuman jadi/ <i>Prepared food and beverages</i>	272 949,00	38,59
Rokok/ <i>Cigarettes</i>	52 664,00	7,45
<b>Jumlah makanan/<i>Total food</i></b>	<b>707 274,00</b>	<b>100,00</b>
<b>Bukan makanan/<i>Non-food</i></b>		
Perumahan dan fasilitas rumah tangga/ <i>Housing and household facilities</i>	621 483,00	60,06
Aneka komoditas dan jasa/ <i>Goods and services</i>	200 066,00	19,34
Pakaian, alas kaki, dan tutup kepala/ <i>Clothing, footwear, and headgear</i>	19 701,00	1,90
Komoditas tahan lama/ <i>Durable goods</i>	26 042,00	2,52
Pajak, pungutan, dan asuransi/ <i>Taxes and insurance</i>	86 205,00	8,33
Keperluan pesta dan upacara/kenduri/ <i>Parties and ceremonies</i>	81 198,00	7,85
<b>Jumlah bukan makanan/<i>Total non-food</i></b>	<b>1 034 694,00</b>	<b>100,00</b>
<b>Jumlah/<i>Total</i></b>	<b>1 741 969,00</b>	<b>100,00</b>

Sumber/*Source*: BPS, Survei Sosial Ekonomi Nasional (Susenas) Maret/BPS-Statistics Indonesia, *National Socioeconomic Survey March*

**Tabel**  
**Table** 10.3**Persentase Penduduk Menurut Golongan Pengeluaran Per Kapita Sebulan di Kabupaten Badung, 2022**  
**Percentage of Population by Per Capita Spending Group a Month in Badung Regency, 2022**

<b>Golongan Pengeluaran Spending Group (Rp)</b>	<b>Persentase Penduduk Percentage of Population</b>
<b>(1)</b>	<b>(2)</b>
< 150 000	0,00%
150 000–199 999	0,00%
200 000–299 999	0,00%
300 000–499 999	0,96%
500 000–749 999	7,48%
750 000–999 999	15,94%
1 000 000–1 499 999	30,68%
> 1 500 000	44,95%
<b>Jumlah/Total</b>	<b>100,00%</b>

Catatan/Note: ...

Sumber/Source: BPS, Survei Sosial Ekonomi Nasional (Susenas) Maret/BPS-Statistics Indonesia, National Socioeconomic Survey March

11

**PERDAGANGAN  
TRADE**



**649** **Swalayan/Mini Market**  
*Supermarket/Modern Market*




**15** **Kompleks Pertokoan**  
*Shopping Complex*



**66** **Pasar Umum**  
*Public Market*

Jenis pusat perdagangan terbanyak di Kabupaten Badung adalah **pasar modern/minimarket/swalayan** sebanyak **649**  
*Number of **modern grocery/minimarket** in Badung Regency are **649**. This is the the highest number of market type in Badung Regency*





**PENJELASAN TEKNIS**

1. Sistem pencatatan Statistik Ekspor dan Impor adalah "General Trade" dengan wilayah pencatatan meliputi seluruh wilayah kepabeanaan Indonesia.
2. Pengesahan dokumen kepabeanaan ekspor dan impor dilakukan oleh Bea dan Cukai berdasarkan Persetujuan Muat/ Bongkar Barang.
3. Data ekspor berasal dari dokumen kepabeanaan BC 3.0 atau yang disebut dokumen Pemberitahuan Ekspor Barang (PEB) yang diisi oleh eksportir.
4. Data impor berasal dari dokumen kepabeanaan BC 2.0 atau yang disebut dokumen Pemberitahuan Impor Barang (PIB), Pemberitahuan Impor Barang Khusus (PIBK), Pemberitahuan Pabean Free Trade Zone (PPFTZ) dan dokumen kepabeanaan BC 2.3 yang mencatat impor barang dari Luar Negeri ke Kawasan Berikat.
5. Barang-barang yang dikirim ke luar negeri untuk diolah dicatat sebagai ekspor, sedangkan hasil olahan yang dikembalikan ke Indonesia dicatat sebagai impor.
6. Barang-barang luar negeri yang diolah di dalam negeri dicatat sebagai barang impor meskipun barang olahan tersebut akan kembali ke luar negeri.
7. Barang-barang yang tidak dicakup dalam pencatatan: pakaian dan barang-barang

**TECHNICAL NOTES**

1. *The recording of export and import statistics is based on General Trade System covering all Indonesian customs areas.*
2. *The legalization of customs export and import documents is conducted by the Customs and Excise Office.*
3. *The export data are compiled based on customs export documents BC 3.0 or known as Export Declarations (PEB), filled by exporters.*
4. *The import data are compiled based on customs import documents BC 2.0 or known as Import Declarations Form (PIB), Import Declarations Form for Special Commodity (PIBK), Customs Declaration Form for Free Trade Zone (PPFTZ), and customs import documents BC 2.3 which records import goods from foreign country to Bounded Zones Area.*
5. *Goods send abroad for processing purposes are recorded as export while its product sent to Indonesia are recorded as import.*
6. *Foreign goods processed in Indonesia are still recorded as imports although the products will be sent to abroad.*
7. *The following goods are not included in the statistics: Clothing and passengers' jewelry, Luggage*

perhiasan penumpang, barang-barang bawaan penumpang dari/ke luar negeri untuk dipakai sendiri, kecuali lemari es, pesawat televisi, dan sebagainya, barang-barang untuk keperluan perwakilan kedutaan suatu negara, barang-barang ekspedisi dan ekshibisi atau pameran, barang-barang untuk militer yang diimpor langsung oleh angkatan bersenjata, pembungkus/peti kemas untuk diisi kembali, uang dan surat-surat berharga, barang-barang contoh.

8. Sistem pengolahan dokumen impor/ekspor Indonesia adalah sistem "Carry Over" yaitu dokumen ditunggu selama satu bulan, setelah bulan berjalan, sedangkan dokumen-dokumen yang terlambat akan diolah pada bulan berikutnya. Dengan demikian dokumen bulan-bulan sebelumnya yang terlambat diterima dan masuk pada bulan berjalan, diperlakukan sebagai dokumen bulan pengolahan.
  9. Pelabuhan Muat adalah pelabuhan darimana barang diangkut ke luar negeri atau diekspor.
  10. Negara tujuan adalah negara tujuan akhir yang diketahui untuk barang ekspor yang dikirim ke luar negeri.
  11. Jenis komoditas adalah barang ekspor yang dicatat sesuai kode Harmonized System (HS).
8. *The carry-over system is used in processing Indonesian export and import documents. Documents are processed one month after the current month, while those received later will be processed for the succeeding month. This means previous documents received in the current month will be treated as processed documents.*
  9. *Port of loading is port where the goods are transported out of the country or exported.*
  10. *Country of destination is country that is known to export goods sent abroad.*
  11. *Type commodity is exported goods recorded based on Harmonized System (HS) code.*



**ULASAN**

BAB 11 menunjukkan data tentang Perdagangan. Gambar 11.1 menunjukkan Persentase Banyaknya Pasar Umum, Pertokoan, dan Pasar Swalayan/Toko Modern di Kabupaten Badung tahun 2022. Sebanyak 88,90 persen pasar di Kabupaten Badung adalah pasar swalayan/toko modern, 9,04 persen adalah pasar umum, dan hanya 2,05 persen adalah pertokoan. Gambar 11.2 menunjukkan banyaknya penyaluran beras di Kabupaten Badung tahun 2020-2022.

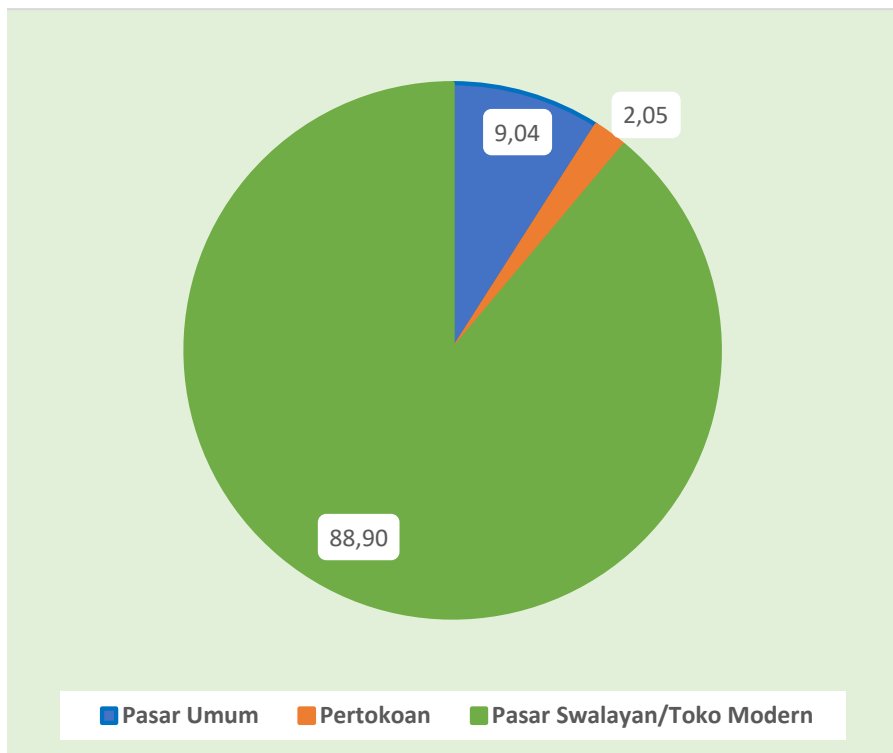
**DESCRIPTION**

*CHAPTER 11 shows data on Trade. Figure 11.1 shows the Percentage of Public Markets, Shops, and Supermarkets/Modern Shops in Badung Regency in 2022. A total of 88.90 percent of markets in Badung Regency are supermarkets/modern shops, 9.04 percent are public markets, and only 2.05 percent are shops. Figure 11.2 shows the amount of rice distribution in Badung Regency in 2020-2022.*

**Gambar**  
**Figures** 11.1

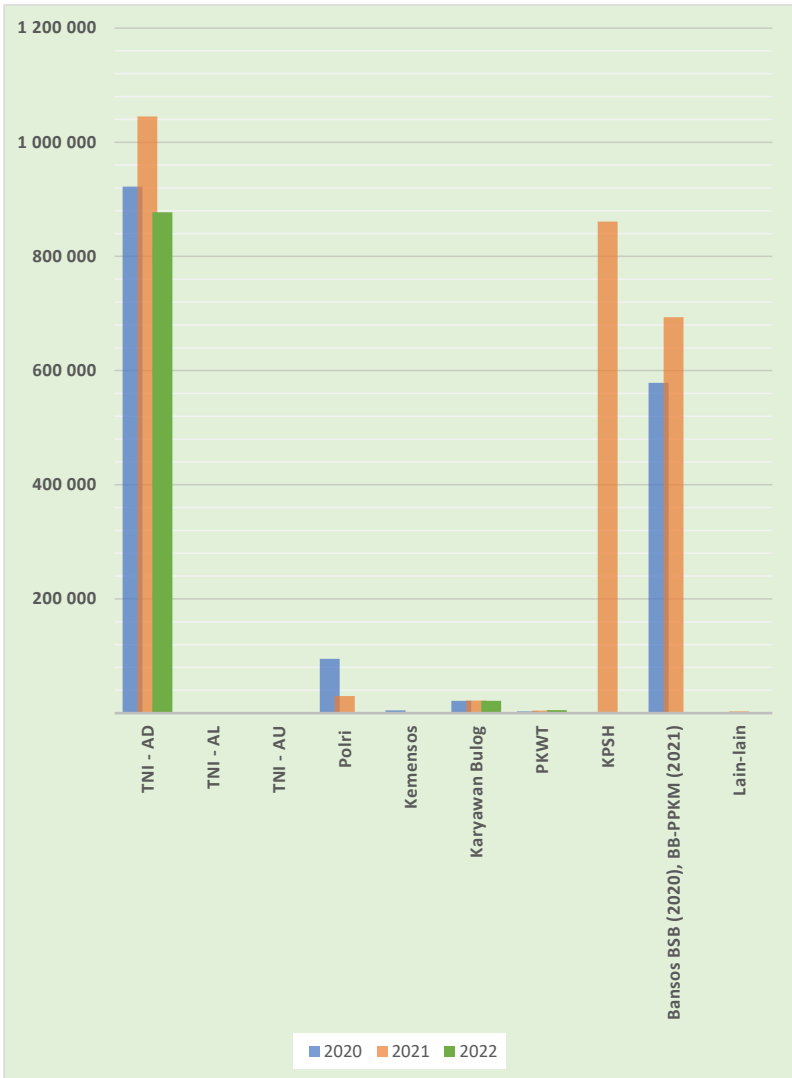
**Persentase Banyaknya Pasar Umum, Pertokoan, dan Pasar Swalayan/Toko Modern di Kabupaten Badung, 2022**

*Percentage of Public Market, Shopping Complex, and Supermarket in Badung Regency, 2022*



**Gambar** 11.2  
**Figures**

**Banyaknya Penyaluran Beras di Kabupaten Badung, 2020-2022**  
**Amount of Rice Distribution in Badung Regency, 2020-2022**





**Tabel**  
**Table** 11.1**Banyaknya Pasar Umum, Pertokoan, dan Pasar Swalayan/  
Toko Modern di Kabupaten Badung, 2022**  
**Number of Public Market, Shopping Complex, and  
Supermarket in Badung Regency, 2022**

<b>Jenis Sarana Perdagangan</b> <b>Type of Trading Facilities</b>	<b>2022</b>
(1)	(2)
Pasar Umum / <i>Public Market</i>	66
Pertokoan / <i>Shopping Complex</i>	15
Pasar Swalayan/Toko Modern / <i>Supermarket/Modern Market</i>	649
<b>Jumlah/Total</b>	<b>730</b>

Sumber : Dinas Koperasi, UKM dan Perdagangan Kabupaten Badung.

Source : *Cooperative, Small and Micro Business, Industry and Trade Department of Badung Regency*

**Tabel**  
**Table** 11.2

**Jumlah Penyaluran Beras CBP (Cadangan Beras Pemerintah) di Gudang Bulog Sempidi Kabupaten Badung, 2020-2022**  
**Amount of CBP Rice Distribution at Bulog Warehouse in Badung Regency, 2020-2022**

<b>Jenis Sarana Perdagangan</b> <i>Type of Trading Facilities</i>	<b>2020</b>	<b>2021</b>	<b>2022</b>
(1)	(2)	(3)	(4)
<b>I, Golongan</b>			
TNI - AD	922 183	1 045 341	877 264
TNI - AL	-	-	-
TNI - AU	-	-	-
Polri	95 000	30 000	-
Kemensos	4 784	1 129,60	-
<b>II, Non Golongan</b>			
Karyawan Bulog	21 450	22 000	21 650
PKWT	3 200	4 440	5300
KPSH	221 871,47	860 870	4 844 504,40
Bansos BSB (2020), BB-PPKM (2021)	578 640	693 510	-
Lain-lain	-	2 980	-
<b>Jumlah I + II</b>	<b>1 847 128,47</b>	<b>2 660 270,60</b>	<b>5 748 718,40</b>

Sumber : Gudang Bulog Sempidi  
Source : Logistic Division Warehouse at Sempidi

# 12

## SISTEM NERACA REGIONAL SYSTEM OF REGIONAL ACCOUNTS

Tahun 2022

Tahun 2021

9,97

Laju pertumbuhan PDRB Kabupaten Badung tahun 2022 tercatat sebesar 9,97 persen. Sektor dengan sumbangan terbesar terhadap kenaikan ini adalah **transportasi dan pergudangan**

*The GDP growth rate of Badung Regency in 2021 was recorded at 9,97 percent. The sectors with the largest contribution to this increase are **transportation and warehousing***







**PENJELASAN TEKNIS**

1. Penghitungan statistik neraca nasional mengikuti buku petunjuk yang diterbitkan oleh Perserikatan Bangsa Bangsa (PBB) dikenal sebagai Sistem Neraca Nasional (SNN). SNN adalah rekomendasi internasional tentang bagaimana menyusun ukuran aktivitas ekonomi yang sesuai dengan standar neraca baku yang didasarkan pada prinsip-prinsip ekonomi. Salah satu bentuk adaptasi pencatatan statistik nasional adalah melakukan perubahan tahun dasar PDB Indonesia dari tahun 2000 ke 2010. Perubahan tahun dasar PDB dilakukan seiring dengan mengadopsi rekomendasi PBB yang tertuang dalam Sistem Neraca Nasional 2008 (SNA 2008).
2. Produk Domestik Regional Bruto (PDRB) pada tingkat regional (provinsi) menggambarkan kemampuan suatu wilayah untuk menciptakan nilai tambah pada suatu waktu tertentu. Untuk menyusun PDRB digunakan 2 pendekatan, yaitu lapangan usaha dan pengeluaran. Keduanya menyajikan komposisi data nilai tambah dirinci menurut sumber kegiatan ekonomi (lapangan usaha) dan menurut komponen penggunaannya. PDB maupun PDRB dari sisi lapangan usaha merupakan penjumlahan seluruh komponen nilai tambah.

**TECHNICAL NOTES**

1. *The method used to estimate national accounts statistics is based on the standard guidelines formed by United Nation known as System of National Accounts (SNA). SNA is the internationally agreed standard set of recommendations on how to compile measures of economic activity in accordance with strict accounting conventions based on economic principles. One of the improvement in the national statistical system is to rebase GDP form base year 2000 to 2010 in order to capture current economic condition. It is in line with the United Nations (UN) recommendation on 2008 SNA.*
2. *Gross Regional Domestic Product (GRDP) at the regional level (provinces/ regencies/ municipalities). To compile these statistics, two approaches have been used, i.e. "production approach" and "expenditure approach". The first approach is to measure value added produced by various kinds of economic activities, while the second approach is to measure final uses of the country's output. In other words, GDP/GRDP is the sum of total value added produced by all economic industries (activities) and the way of using it.*

3. PDRB menurut lapangan usaha mengalami perubahan klasifikasi dari 9 lapangan usaha menjadi 17 lapangan usaha. PDRB menurut lapangan usaha dirinci menurut total nilai tambah dari seluruh sektor ekonomi yang mencakup lapangan usaha Pertanian, Kehutanan, dan Perikanan; Pertambangan dan Penggalian; Industri Pengolahan; Pengadaan Listrik dan Gas; Pengadaan Air, Pengelolaan Sampah, Limbah dan Daur Ulang; Konstruksi; Perdagangan Besar dan Eceran, Reparasi Mobil dan Sepeda Motor; Transportasi dan Pergudangan; Penyediaan Akomodasi dan Makanan Minum; Informasi dan Komunikasi; Jasa Keuangan dan Asuransi; Real Estat; Jasa Perusahaan; Administrasi Pemerintahan, Pertahanan dan Jaminan Sosial Wajib; Jasa Pendidikan; Jasa Kesehatan dan Kegiatan Sosial; dan Jasa lainnya.
4. PDRB menurut pengeluaran mengalami perubahan klasifikasi dimana pengeluaran konsumsi Lembaga Non Profit yang Melayani Rumah Tangga (LNPRT) yang sebelumnya termasuk bagian dari pengeluaran konsumsi rumah tangga menjadi komponen terpisah. Sehingga klasifikasi PDRB menurut pengeluaran dirinci menjadi 7 komponen yaitu komponen pengeluaran konsumsi rumah tangga, pengeluaran konsumsi LNPRT, pengeluaran konsumsi.
3. *GRDP by industry classification changes from 9 sectors to 17 industries. GRDP by industry is classified by types of economic activities such as Agriculture, Forestry and Fishing; Mining and Quarrying; Manufacturing; Electricity and Gas; Water supply, Sewerage, Waste Management and Remediation Activities; Construction; Wholesale and Retail Trade; Repair of Motor Vehicles and Motorcycles; Transportation and Storage; Accommodation and Food Service Activities; Information and Communication; Financial and Insurance Activities; Real Estate Activities; Business Activities; Public Administration; Defence and Compulsory Social Security; Education; Human Health and Social Work Activities; and Other Services Activities.*
4. *GRDP by expenditure classification changes where consumption expenditure Non-profit Institutions Serving Households (NPISH) previously included as part of household consumption expenditure is taken out into separate component. So that, GRDP by type of expenditures is classified into: household consumption expenditure, NPISH consumption expenditure, government consumption expenditure, gross fixed capital.*

**ULASAN**

BAB 12 menunjukkan data tentang Sistem Neraca Regional. Gambar 12.1 dan 12.2 menampilkan Produk Domestik Regional Bruto atas dasar harga berlaku dan atas dasar harga konstan menurut pengeluaran di Kabupaten Badung tahun 2018–2022. Secara umum pengeluaran didominasi oleh pengeluaran konsumsi rumah tangga dan pembentukan modal tetap bruto. Pada gambar juga menunjukkan bahwa posisi net ekspor di tahun 2020 dan 2021 bernilai negatif artinya nilai impor lebih besar daripada ekspor.

Pada tabel-tabel berikutnya ditampilkan data PDRB menurut lapangan usaha dan pengeluaran atas dasar harga berlaku maupun harga konstan. Data menunjukkan bahwa laju pertumbuhan PDRB tahun 2022 kembali mengalami kenaikan menjadi 9,97 setelah sebelumnya mengalami senilai -6,74 pada tahun 2021.

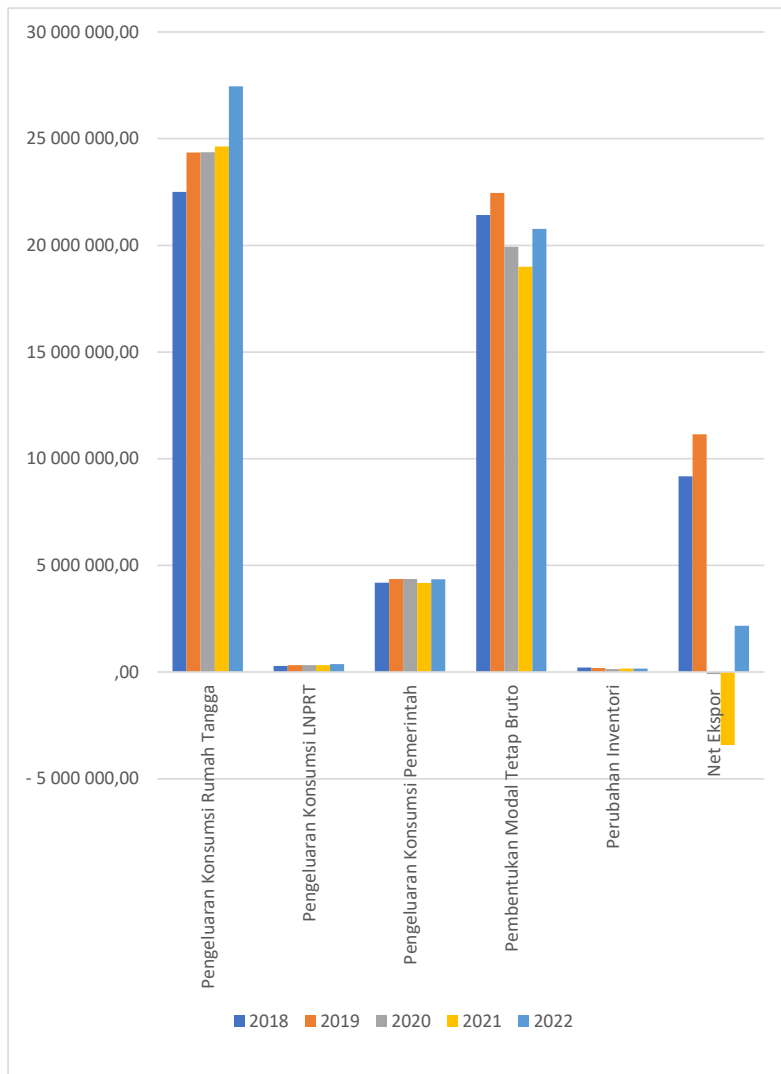
**DESCRIPTION**

*CHAPTER 12 shows data on the Regional Account System. Figures 12.1 and 12.2 show the Gross Regional Domestic Product at current prices and at constant prices by expenditure in Badung Regency in 2018–2022. In general, expenditures are dominated by household consumption expenditures and gross fixed capital formation. The figure also shows that the position of net exports in 2020 and 2021 is negative, meaning that the value of imports is greater than exports.*

*In the following tables, the GRDP data by field of business and expenditure is displayed on the basis of current prices and constant prices. The data shows that the growth rate of GRDP in 2022 has again increased to 9.97 after previously experiencing -6.74 in 2021.*

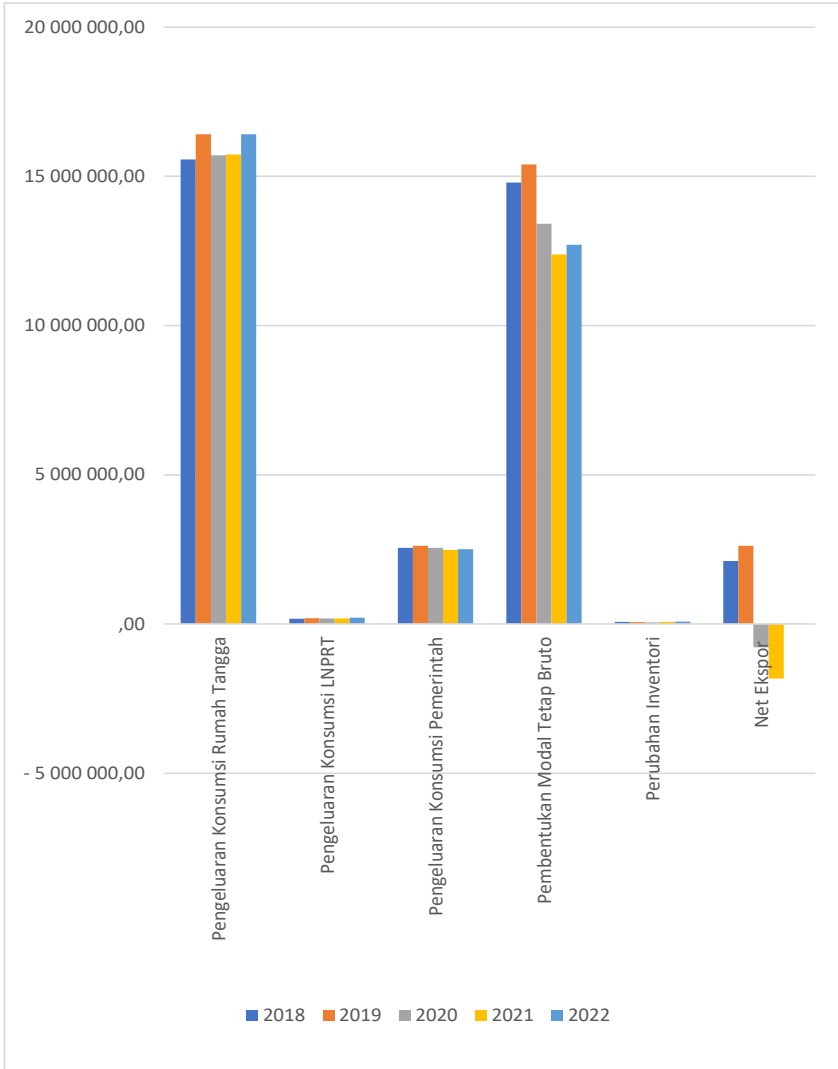
**Gambar** 12.1  
**Figures**

**Produk Domestik Regional Bruto Atas Dasar Harga Berlaku Menurut Jenis Pengeluaran di Kabupaten Badung (juta rupiah), 2018–2022**  
**Gross Regional Domestic Product at Current Market Prices by Type of Expenditure in Badung Regency (million rupiahs), 2018–2022**



**Gambar** 12.2  
**Figures**

**Produk Domestik Regional Bruto Atas Dasar Harga Konstan 2010 Menurut Jenis Pengeluaran di Kabupaten Badung (juta rupiah), 2018–2022**  
**Gross Regional Domestic Product at 2010 Constant Market Prices by Type of Expenditure in Badung Regency (million rupiahs), 2018–2022**





**Tabel**  
**Table** 12.1.**Produk Domestik Regional Bruto Atas Dasar Harga  
Berlaku Menurut Lapangan Usaha (miliar rupiah), 2018–  
2022**  
**Gross Regional Domestic Product at Current Market Prices  
by Industry (billion rupiahs), 2018–2022**

<b>Lapangan Usaha/Industry</b>		<b>2018</b>	<b>2019</b>	<b>2020</b>	<b>2021*</b>	<b>2022**</b>
<b>(1)</b>		<b>(2)</b>	<b>(3)</b>	<b>(4)</b>	<b>(5)</b>	<b>(6)</b>
A	Pertanian Kehutanan dan Perikanan/ <i>Agriculture Forestry and Fishing</i>	3 440,19	3 690,35	3 725,86	3 817,98	3 958,84
B	Pertambangan dan Penggalian/ <i>Mining and Quarrying</i>	160,43	168,72	166,71	162,83	173,45
C	Industri Pengolahan/ <i>Manufacturing</i>	2 102,11	2 270,38	2 157,15	2 149,64	2 340,27
D	Pengadaan Listrik dan Gas/ <i>Electricity and Gas</i>	113,05	120,70	76,76	69,46	86,47
E	Pengadaan Air; Pengelolaan Sampah Limbah dan Daur Ulang/ <i>Water Supply; Sewerage Waste Management and Remediation Activities</i>	123,24	130,21	128,87	122,32	126,00
F	Konstruksi/ <i>Construction</i>	5 020,41	5 517,28	5 498,71	5 225,36	5 683,00
G	Perdagangan Besar dan Eceran; Reparasi Mobil dan Sepeda Motor/ <i>Wholesale and Retail Trade; Repair of Motor Vehicles and Motorcycles</i>	3 646,38	4 001,29	3 820,09	3 838,16	4 320,98
H	Transportasi dan Pergudangan/ <i>Transportation and Storage</i>	15 149,34	16 424,22	8 384,07	5 734,10	11 477,87
I	Penyediaan Akomodasi dan Makan Minum/ <i>Accommodation and Food Service Activities</i>	16 564,22	17 929,06	11 993,93	10 415,39	13 034,22
J	Informasi dan Komunikasi/ <i>Information and Communication</i>	3 201,00	3 517,86	3 908,08	4 073,86	4 133,37

berlanjut/ continued...

Lanjutan Tabel/*Continued Table* 12.1

<b>Lapangan Usaha/Industry</b>		<b>2018</b>	<b>2019</b>	<b>2020</b>	<b>2021*</b>	<b>2022**</b>
<b>(1)</b>		<b>(2)</b>	<b>(3)</b>	<b>(4)</b>	<b>(5)</b>	<b>(6)</b>
K	Jasa Keuangan dan Asuransi/ <i>Financial and Insurance Activities</i>	1 386,77	1 543,42	1 501,16	1 487,86	1 753,19
L	Real Estat/ <i>Real Estate Activities</i>	1 800,53	1 973,19	2 012,48	2 064,84	2 204,54
M,N	Jasa Perusahaan/ <i>Business Activities</i>	386,10	417,67	410,12	402,67	458,28
O	Administrasi Pemerintahan, Pertahanan, dan Jaminan Sosial Wajib/ <i>Public Administration and Defence; Compulsory Social Security</i>	1 808,76	1 959,48	1 989,48	2 001,23	2 086,24
P	Jasa Pendidikan/ <i>Education</i>	1 723,29	1 880,33	1 919,16	1 946,43	1 965,51
Q	Jasa Kesehatan dan Kegiatan Sosial/ <i>Human Health and Social Work Activities</i>	727,76	800,01	864,31	905,96	942,24
R,S,T,U	Jasa Lainnya/ <i>Other Services Activities</i>	437,69	491,95	469,08	463,98	545,55
<b>Produk Domestik Regional Bruto/<i>Gross Regional Domestic Product</i></b>		<b>57 791,25</b>	<b>62 836,11</b>	<b>49 026,03</b>	<b>44 882,08</b>	<b>55 290,00</b>

Catatan/Note: 2018-2019 : Perbedaan antara jumlah PDRB 34 Provinsi dan PDB Indonesia antara lain disebabkan oleh diskrepansi statistik / *The difference between the total of GRDP of 34 Provinces and the GDP of Indonesia due to the statistical discrepancies*  
 2021\* : angka sementara/ *preliminary figures*  
 2022\*\* : angka sangat sementara/ *very preliminary figures*

Sumber/Source: BPS, berbagai sensus, survei dan sumber lain/*BPS-Statistics Indonesia, various census, survey, and other sources*



**Tabel**  
**Table** 12.2

**Produk Domestik Regional Bruto Atas Dasar Harga Konstan 2010 Menurut Lapangan Usaha (miliar rupiah), 2018–2022**  
**Gross Regional Domestic Product at 2010 Constant Market Prices by Industry (billion rupiahs), 2018–2022**

<b>Lapangan Usaha/Industry</b>		<b>2018</b>	<b>2019</b>	<b>2020</b>	<b>2021*</b>	<b>2022**</b>
<b>(1)</b>		<b>(2)</b>	<b>(3)</b>	<b>(4)</b>	<b>(5)</b>	<b>(6)</b>
A	Pertanian Kehutanan dan Perikanan/ <i>Agriculture Forestry and Fishing</i>	2 350,92	2 432,98	2 432,41	2 448,37	2 425,35
B	Pertambangan dan Pengalihan/ <i>Mining and Quarrying</i>	110,11	114,72	112,31	109,34	114,02
C	Industri Pengolahan/ <i>Manufacturing</i>	1 524,12	1 616,14	1 517,79	1 492,32	1 571,51
D	Pengadaan Listrik dan Gas/ <i>Electricity and Gas</i>	69,69	73,03	46,39	41,97	51,28
E	Pengadaan Air; Pengelolaan Sampah Limbah dan Daur Ulang/ <i>Water Supply; Sewerage Waste Management and Remediation Activities</i>	99,32	104,72	102,99	96,71	97,62
F	Konstruksi/ <i>Construction</i>	3 634,55	3 867,01	3 854,50	3 623,64	3 781,42
G	Perdagangan Besar dan Eceran; Reparasi Mobil dan Sepeda Motor/ <i>Wholesale and Retail Trade; Repair of Motor Vehicles and Motorcycles</i>	2 706,54	2 924,81	2 723,56	2 688,24	2 849,67
H	Transportasi dan Pergudangan/ <i>Transportation and Storage</i>	6 257,04	6 480,17	3 448,36	2 394,37	3 574,47
I	Penyediaan Akomodasi dan Makan Minum/ <i>Accommodation and Food Service Activities</i>	9 464,54	9 953,51	6 929,68	6 086,50	7 208,84
J	Informasi dan Komunikasi/ <i>Information and Communication</i>	2 871,84	3 119,68	3 460,14	3 568,16	3 572,08

berlanjut/ continued...

Lanjutan Tabel/Continued Table 12.2

<b>Lapangan Usaha/Industry</b>		<b>2018</b>	<b>2019</b>	<b>2020</b>	<b>2021*</b>	<b>2022**</b>
<b>(1)</b>		<b>(2)</b>	<b>(3)</b>	<b>(4)</b>	<b>(5)</b>	<b>(6)</b>
K	Jasa Keuangan dan Asuransi/ <i>Financial and Insurance Activities</i>	998,18	1 090,78	1 030,98	1 010,45	1 087,61
L	Real Estat/ <i>Real Estate Activities</i>	1 443,44	1 544,63	1 554,55	1 590,57	1 629,79
M,N	Jasa Perusahaan/ <i>Business Activities</i>	279,41	296,95	280,67	271,93	295,34
O	Administrasi Pemerintahan, Pertahanan, dan Jaminan Sosial Wajib/ <i>Public Administration and Defence; Compulsory Social Security</i>	1 338,51	1 422,58	1 392,58	1 371,59	1 386,19
P	Jasa Pendidikan/ <i>Education</i>	1 267,35	1 348,60	1 328,68	1 337,14	1 337,26
Q	Jasa Kesehatan dan Kegiatan Sosial/ <i>Human Health and Social Work Activities</i>	543,52	589,44	608,15	602,77	610,12
R,S,T,U	Jasa Lainnya/ <i>Other Services Activities</i>	316,33	346,72	324,07	315,44	353,99
<b>Produk Domestik Regional Bruto/Gross Regional Domestic Product</b>		<b>35 275,42</b>	<b>37 326,47</b>	<b>31 147,82</b>	<b>29 049,52</b>	<b>31 946,55</b>

Catatan/Note: 2018-2020 : Perbedaan antara jumlah PDRB 34 Provinsi dan PDB Indonesia antara lain disebabkan oleh diskrepansi statistik / *The difference between the total of GRDP of 34 Provinces and the GDP of Indonesia due to the statistical discrepancies*  
2021\* : angka sementara/ *preliminary figures*

2022\*\* : angka sangat sementara/ *very preliminary figures*  
Sumber/Source: BPS, berbagai sensus, survei dan sumber lain/*BPS-Statistics Indonesia, various census, survey, and other sources*

**Tabel**  
**Table** 12.3**Distribusi Persentase Produk Domestik Regional Bruto Atas Dasar Harga Berlaku Menurut Lapangan Usaha, 2018–2022**  
**Percentage Distribution of Gross Regional Domestic Product at Current Market Prices by Industry, 2018–2022**

<b>Lapangan Usaha/Industry</b>		<b>2018</b>	<b>2019</b>	<b>2020</b>	<b>2021*</b>	<b>2022**</b>
<b>(1)</b>		<b>(2)</b>	<b>(3)</b>	<b>(4)</b>	<b>(5)</b>	<b>(6)</b>
A	Pertanian Kehutanan dan Perikanan/ <i>Agriculture Forestry and Fishing</i>	5,95	5,87	7,60	8,51	7,16
B	Pertambangan dan Penggalian/ <i>Mining and Quarrying</i>	0,28	0,27	0,34	0,36	0,31
C	Industri Pengolahan/ <i>Manufacturing</i>	3,64	3,61	4,40	4,79	4,23
D	Pengadaan Listrik dan Gas/ <i>Electricity and Gas</i>	0,20	0,19	0,16	0,15	0,16
E	Pengadaan Air; Pengelolaan Sampah Limbah dan Daur Ulang/ <i>Water Supply; Sewerage Waste Management and Remediation Activities</i>	0,21	0,21	0,26	0,27	0,23
F	Konstruksi/ <i>Construction</i>	8,69	8,78	11,22	11,64	10,28
G	Perdagangan Besar dan Eceran; Reparasi Mobil dan Sepeda Motor/ <i>Wholesale and Retail Trade; Repair of Motor Vehicles and Motorcycles</i>	6,31	6,37	7,79	8,55	7,82
H	Transportasi dan Pergudangan/ <i>Transportation and Storage</i>	26,21	26,14	17,10	12,78	20,76
I	Penyediaan Akomodasi dan Makan Minum/ <i>Accommodation and Food Service Activities</i>	28,66	28,53	24,46	23,21	23,57
J	Informasi dan Komunikasi/ <i>Information and Communication</i>	5,54	5,60	7,97	9,08	7,48
K	Jasa Keuangan dan Asuransi/ <i>Financial and Insurance Activities</i>	2,40	2,46	3,06	3,32	3,17

berlanjut/continued...

Lanjutan Tabel/*Continued Table 12.3*

<b>Lapangan Usaha/Industry</b>		<b>2018</b>	<b>2019</b>	<b>2020</b>	<b>2021*</b>	<b>2022**</b>
<b>(1)</b>		<b>(2)</b>	<b>(3)</b>	<b>(4)</b>	<b>(5)</b>	<b>(6)</b>
L	Real Estat/ <i>Real Estate Activities</i>	3,12	3,14	4,10	4,60	3,99
M,N	Jasa Perusahaan/ <i>Business Activities</i>	0,67	0,66	0,84	0,90	0,83
O	Administrasi Pemerintahan, Pertahanan, dan Jaminan Sosial Wajib/ <i>Public Administration and Defence; Compulsory Social Security</i>	3,13	3,12	4,06	4,46	3,77
P	Jasa Pendidikan/ <i>Education</i>	2,98	2,99	3,91	4,34	3,55
Q	Jasa Kesehatan dan Kegiatan Sosial/ <i>Human Health and Social Work Activities</i>	1,26	1,27	1,76	2,02	1,70
R,S,T,U	Jasa Lainnya/ <i>Other Services Activities</i>	0,76	0,78	0,96	1,03	0,99
<b>Produk Domestik Regional Bruto/<i>Gross Regional Domestic Product</i></b>		<b>100,00</b>	<b>100,00</b>	<b>100,00</b>	<b>100,00</b>	<b>100,00</b>

Catatan/*Note*: 2018-2020: Perbedaan antara jumlah PDRB 34 Provinsi dan PDB Indonesia antara lain disebabkan oleh diskrepansi statistik / The difference between the total of GRDP of 34 Provinces and the GDP of Indonesia due to the statistical discrepancies  
2021\* : angka sementara/ *preliminary figures*  
2022\*\* : angka sangat sementara/ *very preliminary figures*

Sumber/*Source*: BPS, berbagai sensus, survei dan sumber lain/*BPS-Statistics Indonesia, various census, survey, and other sources*

**Tabel**  
**Table** 12.4**Laju Pertumbuhan Produk Domestik Regional Bruto Atas Dasar Harga Konstan 2010 Menurut Lapangan Usaha (persen), 2018–2022**  
**Growth Rate of Gross Regional Domestic Product at 2010 Constant Market Prices by Industry (percent), 2018–2022**

<b>Lapangan Usaha/Industry</b>		<b>2018</b>	<b>2019</b>	<b>2020</b>	<b>2021*</b>	<b>2022**</b>
<b>(1)</b>		<b>(2)</b>	<b>(3)</b>	<b>(4)</b>	<b>(5)</b>	<b>(6)</b>
A	Pertanian Kehutanan dan Perikanan/ <i>Agriculture Forestry and Fishing</i>	1,59	3,49	-0,02	0,66	-0,94
B	Pertambangan dan Penggalian/ <i>Mining and Quarrying</i>	-2,74	4,19	-2,10	-2,65	4,28
C	Industri Pengolahan/ <i>Manufacturing</i>	5,21	6,04	-6,09	-1,68	5,31
D	Pengadaan Listrik dan Gas/ <i>Electricity and Gas</i>	2,98	4,79	-36,48	-9,53	22,18
E	Pengadaan Air; Pengelolaan Sampah Limbah dan Daur Ulang/ <i>Water Supply; Sewerage Waste Management and Remediation Activities</i>	3,79	5,44	-1,65	-6,10	0,95
F	Konstruksi/ <i>Construction</i>	10,51	6,40	-0,32	-5,99	4,35
G	Perdagangan Besar dan Eceran; Reparasi Mobil dan Sepeda Motor/ <i>Wholesale and Retail Trade; Repair of Motor Vehicles and Motorcycles</i>	7,77	8,06	-6,88	-1,30	6,01
H	Transportasi dan Pergudangan/ <i>Transportation and Storage</i>	6,64	3,57	-46,79	-30,56	49,29
I	Penyediaan Akomodasi dan Makan Minum/ <i>Accommodation and Food Service Activities</i>	7,03	5,17	-30,38	-12,17	18,44
J	Informasi dan Komunikasi/ <i>Information and Communication</i>	7,67	8,63	10,91	3,12	0,11
K	Jasa Keuangan dan Asuransi/ <i>Financial and Insurance Activities</i>	2,68	9,28	-5,48	-1,99	7,64
L	Real Estat/ <i>Real Estate Activities</i>	7,53	7,01	0,64	2,32	2,47
M,N	Jasa Perusahaan/ <i>Business Activities</i>	6,86	6,28	-5,49	-3,11	8,61

berlanjut/ continued...

Lanjutan Tabel/*Continued Table* 12.4

<b>Lapangan Usaha/Industry</b>		<b>2018</b>	<b>2019</b>	<b>2020</b>	<b>2021*</b>	<b>2022**</b>
<b>(1)</b>		<b>(2)</b>	<b>(3)</b>	<b>(4)</b>	<b>(5)</b>	<b>(6)</b>
0	Administrasi Pemerintahan, Pertahanan, dan Jaminan Sosial Wajib/ <i>Public Administration and Defence; Compulsory Social Security</i>	4,67	6,28	-2,11	-1,51	1,06
P	Jasa Pendidikan/ <i>Education</i>	6,87	6,41	-1,48	0,64	0,01
Q	Jasa Kesehatan dan Kegiatan Sosial/ <i>Human Health and Social Work Activities</i>	7,27	8,45	3,17	-0,88	1,22
R,S,T,U	Jasa Lainnya/ <i>Other Services Activities</i>	9,99	9,61	-6,53	-2,66	12,22
<b>Produk Domestik Regional Bruto/<i>Gross Regional Domestic Product</i></b>		<b>6,73</b>	<b>5,81</b>	<b>-16,55</b>	<b>-6,74</b>	<b>9,97</b>

Catatan/Note: 2018-2020 : Perbedaan antara jumlah PDRB 34 Provinsi dan PDB Indonesia antara lain disebabkan oleh diskrepansi statistik / The difference between the total of GRDP of 34 Provinces and the GDP of Indonesia due to the statistical discrepancies  
2021\* : angka sementara/ *preliminary figures*  
2022\*\* : angka sangat sementara/ *very preliminary figures*

Sumber/Source: BPS, berbagai sensus, survei dan sumber lain/*BPS-Statistics Indonesia, various census, survey, and other sources*

**Tabel** 12.5  
**Table**

**Produk Domestik Regional Bruto Atas Dasar Harga Berlaku Menurut Jenis Pengeluaran di Kabupaten Badung (juta rupiah), 2018–2022**  
**Gross Regional Domestic Product at Current Market Prices by Type of Expenditure in Badung Regency (million rupiahs), 2018–2022**

<b>Jenis Pengeluaran</b> <b>Type of Expenditure</b>	<b>2018</b>	<b>2019</b>	<b>2020</b>	<b>2021*</b>	<b>2022**</b>
(1)	(2)	(3)	(4)	(5)	(6)
Pengeluaran Konsumsi Rumah Tangga <i>Household Consumption Expenditure</i>	22 501 868,12	24 356 432,66	24 368 640,22	24 636 901,57	27 451 962,40
Pengeluaran Konsumsi LNPRT <i>NPISH Consumption Expenditure</i>	288 251,47	327 838,02	321 107,18	329 607,66	378 308,12
Pengeluaran Konsumsi Pemerintah <i>Government Consumption Expenditure</i>	4 185 214,49	4 364 592,18	4 361 345,45	4 178 122,67	4 350 657,96
Pembentukan Modal Tetap Bruto <i>Gross Fixed Capital Formation</i>	21 428 957,82	22 461 077,06	19 929 397,16	18 993 834,47	20 770 499,88
Perubahan Inventori <i>Changes in Inventories</i>	216 530,18	185 773,26	143 684,88	159 007,02	167 781,74
Net Ekspor Barang dan Jasa/ <i>Exports of Goods and Services</i>	9 170 430,32	11 140 400,51	- 98 147,61	- 3 415 393,21	2 170 790,07
<b>Produk Domestik Regional Bruto/ Gross Regional Domestic Product</b>	<b>57 791 252,39</b>	<b>62 836 113,71</b>	<b>49 026 027,29</b>	<b>44 882 080,18</b>	<b>55 290 000,16</b>

Catatan/Note: 2021\* : angka sementara/ *preliminary figures*

2022\*\* : angka sangat sementara/ *very preliminary figures*

Sumber/Source: BPS, berbagai sensus, survei dan sumber lain/BPS-Statistics Indonesia, various census, survey, and other sources

**Tabel**  
**Table** 12.6

**Produk Domestik Regional Bruto Atas Dasar Harga Konstan 2010 Menurut Jenis Pengeluaran di Kabupaten Badung (juta rupiah), 2018–2022**  
**Gross Regional Domestic Product at 2010 Constant Market Prices by Type of Expenditure in Badung Regency (million rupiahs), 2018–2022**

<b>Jenis Pengeluaran</b> <b>Type of Expenditure</b>	<b>2018</b>	<b>2019</b>	<b>2020</b>	<b>2021*</b>	<b>2022**</b>
(1)	(2)	(3)	(4)	(5)	(6)
Pengeluaran Konsumsi Rumah Tangga <i>Household Consumption Expenditure</i>	15 568 525,26	16 414 857,06	15 705 043,89	15 735 721,72	16 410 673,06
Pengeluaran Konsumsi LNPRT <i>NPISH Consumption Expenditure</i>	176 041,25	195 205,93	190 108,33	192 827,03	215 127,07
Pengeluaran Konsumsi Pemerintah <i>Government Consumption Expenditure</i>	2 552 137,67	2 625 485,52	2 554 675,77	2 481 100,17	2 507 306,02
Pembentukan Modal Tetap Bruto <i>Gross Fixed Capital Formation</i>	14 795 042,15	15 403 785,75	13 412 625,11	12 385 966,60	12 712 980,36
Perubahan Inventori <i>Changes in Inventories</i>	72 931,22	67 364,85	60 621,63	76 745,95	78 749,02
Net Ekspor Barang dan Jasa/ <i>Exports of Goods and Services</i>	2 110 744,30	2 619 771,58	- 775 253,23	- 1 822 842,16	21 712,07
<b>Produk Domestik Regional Bruto/ <i>Gross Regional Domestic Product</i></b>	<b>35 275 421,85</b>	<b>37 326 470,69</b>	<b>31 147 821,50</b>	<b>29 049 519,32</b>	<b>31 946 547,59</b>

Catatan/Note: 2021\* : angka sementara/ *preliminary figures*

2022\*\* : angka sangat sementara/ *very preliminary figures*

Sumber/Source: BPS, berbagai sensus, survei dan sumber lain/*BPS-Statistics Indonesia, various census, survey, and other sources*



13

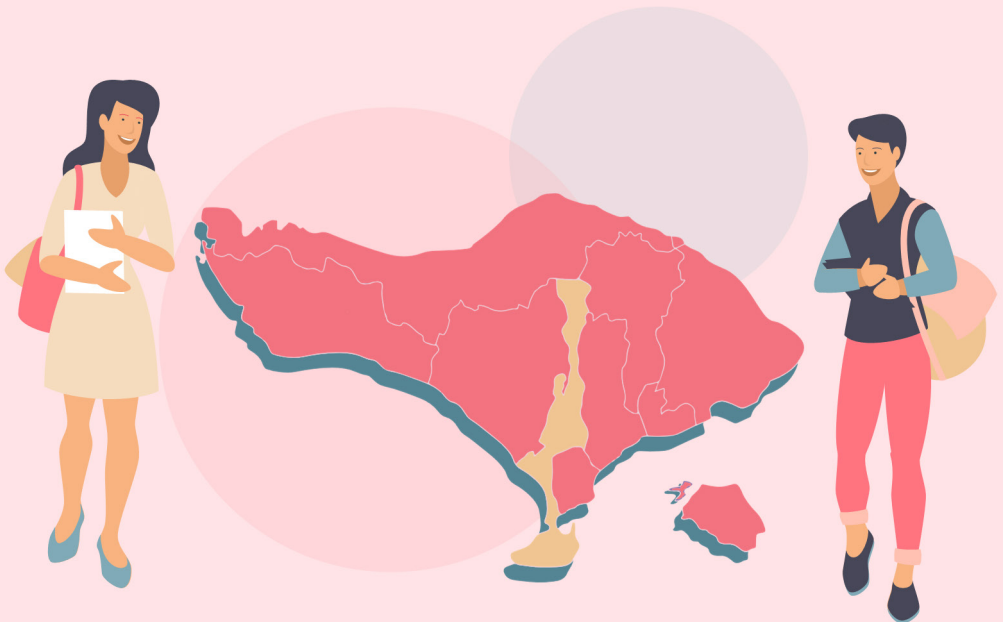
## PERBANDINGAN ANTAR KABUPATEN/KOTA REGENCY/MUNICIPAL COMPARISON

Pada tahun 2022, indeks pembangunan manusia Kabupaten Badung sebesar

**82,13**

Yang merupakan posisi **tertinggi kedua** setelah Kota Denpasar yaitu sebesar **84,37**

*In 2020, Badung Regency's human development index is **82.13**, the **second** highest after Denpasar City, which is 84.37*





**PENJELASAN TEKNIS**

1. Perbandingan antar provinsi menyajikan gambaran informasi provinsi-provinsi di Indonesia yang antara lain mencakup data jumlah penduduk, PDRB, laju inflasi, jumlah penduduk miskin, Indeks Pembangunan Manusia (IPM), kedatangan wisatawan asing, serta besaran nilai upah minimum provinsi yang ditetapkan pemerintah.
2. Sensus penduduk berarti perhitungan jumlah penduduk secara periodik. Data yang dicapai, biasanya bukan saja meliputi jumlah orang, tetapi juga fakta mengenai misalnya jenis kelamin, usia, bahasa, dan hal-hal lain yang dianggap perlu
3. Inflasi adalah kecenderungan naiknya harga barang dan jasa pada umumnya yang berlangsung secara terus menerus. Jika inflasi meningkat, maka harga barang dan jasa di dalam negeri mengalami kenaikan. Naiknya harga barang dan jasa tersebut menyebabkan turunnya nilai mata uang. Dengan demikian, inflasi dapat juga diartikan sebagai penurunan nilai mata uang terhadap nilai barang dan jasa secara umum.

**TECHNICAL NOTES**

1. *Comparability among the provinces provides snapshot of information on the Indonesian provinces that includes data such as population, GRDP, inflation rate, poverty rate, human development indexes, number of foreign visitor, and province regional wage*
2. *Population census is a periodic enumeration of the population. The data obtained contain not only the total population but also facts on sex, age, language, and other important characteristics*
3. *Inflation is a sustained increase in the general price level of goods and services in an economy over a period of time. When the inflation rate rises, the price of goods and services in the country increases. The rising prices of goods and services led to a decline in currency values. Thus, inflation may also be interpreted as a decline in the value of the currency against the value of goods and services in general.*

**ULASAN**

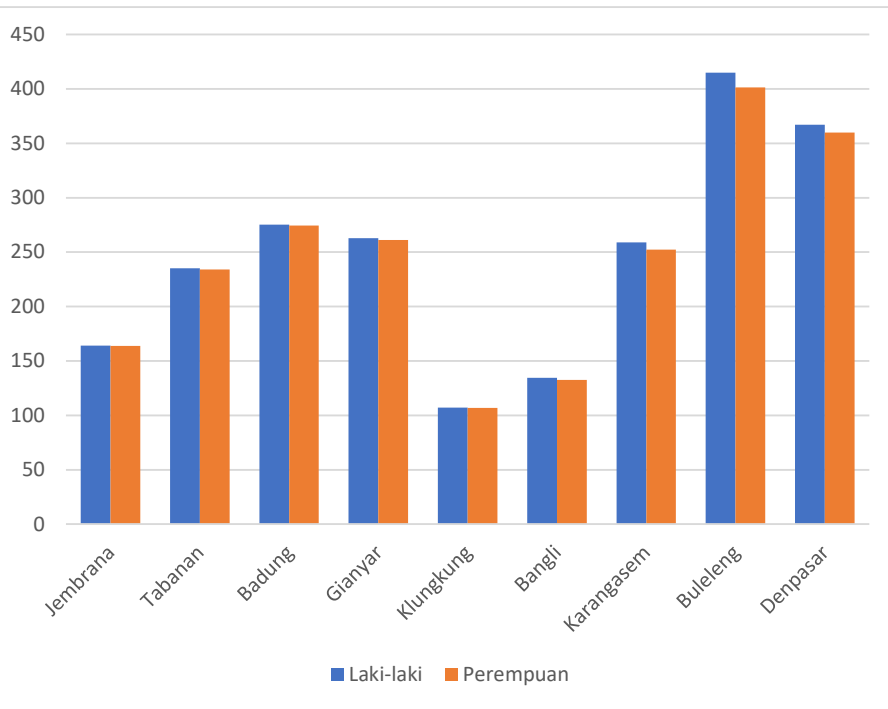
BAB 13 menunjukkan data tentang Perbandingan Antar Kabupaten/Kota. Gambar 3.1 menunjukkan jumlah penduduk menurut kabupaten/kota dan jenis kelamin di Provinsi Bali. Jumlah penduduk terbanyak adalah di Kabupaten Buleleng sebanyak 806.600 jiwa, sedangkan jumlah penduduk paling kecil di Kabupaten Klungkung yaitu sebanyak 201.100 jiwa. Gambar 3.2 menunjukkan indeks pembangunan manusia menurut kabupaten/kota di Provinsi Bali tahun 2018-2022. IPM tertinggi selama lima tahun terakhir adalah di kota Denpasar. IPM Kota Denpasar tahun 2022 adalah 84,37. IPM Kabupaten Badung berada pada urutan kedua. Tahun 2022, IPM Kabupaten Badung adalah 82,13.

**DESCRIPTION**

*CHAPTER 13 shows data on Inter-Regency/City Comparison. Figure 3.1 shows the total population by district/city and gender in the Province of Bali. The largest population is in Buleleng Regency with 806,600 people, while the smallest population in Klungkung Regency is 201,100 people. Figure 3.2 shows the human development index by district/city in Bali Province in 2018-2022. The highest HDI for the last five years was in the city of Denpasar. Denpasar City HDI in 2022 is 84.37. The HDI of Badung Regency is in second place. In 2022, the HDI of Badung Regency is 82.13.*

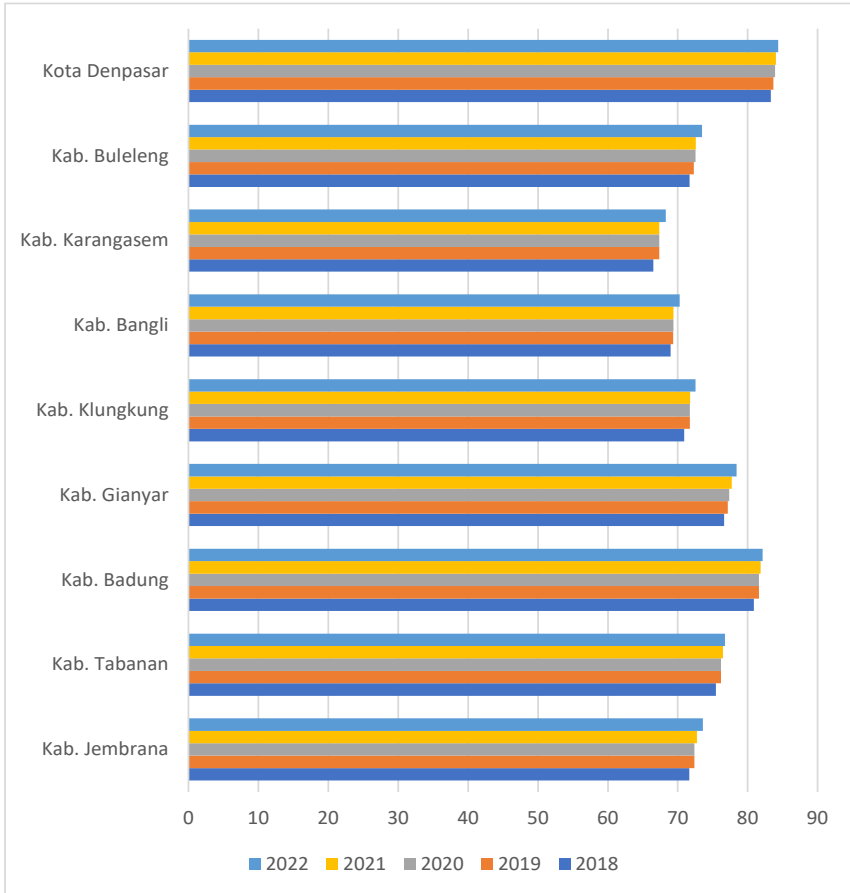
**Gambar** 13.1  
**Figures**

**Jumlah Penduduk Menurut Kabupaten/Kota dan Jenis Kelamin di Provinsi Bali (ribu), 2022**  
*Population by Regency/Municipality dan Sex in Bali Province (thousand), 2022*



**Gambar** 13.2  
**Figures**

**Indeks Pembangunan Manusia Menurut Kabupaten/  
Kota di Provinsi Bali, 2018–2022**  
*Human Development Index by Regency/Municipality in  
Bali Province, 2018–2022*



**Tabel**  
**Table** 13.1

**Jumlah Penduduk Menurut Kabupaten/Kota dan Jenis Kelamin di Provinsi Bali (ribu), 2022**  
**Population by Regency/Municipality dan Sex in Bali Province (thousand), 2022**

Kabupaten/Kota Regency/Municipality	Jenis Kelamin Sex		Jumlah Total
	Laki-laki Male	Perempuan Female	
(1)	(2)	(3)	(4)
Kab. Jembrana	164,1	163,8	327,9
Kab. Tabanan	235,2	234,1	469,3
Kab. Badung	275,2	274,4	549,5
Kab. Gianyar	262,7	261,3	524,0
Kab. Klungkung	107,2	106,8	214,0
Kab. Bangli	134,5	132,6	267,1
Kab. Karangasem	259,0	252,3	511,3
Kab. Buleleng	414,8	401,4	825,1
Kota Denpasar	367,0	359,9	726,8
<b>Provinsi Bali</b>	<b>2 219,6</b>	<b>2 195,5</b>	<b>4 415,1</b>

Catatan/Note: Proyeksi Penduduk pada bulan Juni 2022/ *Population Projection in June 2022*  
Sumber/Source: BPS, Proyeksi Penduduk Interim 2020-2023 berdasarkan hasil Sensus Penduduk 2020/ *Statistics Indonesia, Population Projection 2020-2023 based on the results of the 2020 Population Census*

**Tabel**  
**Table** 13.2

**Laju Pertumbuhan Produk Domestik Regional Bruto Atas Dasar Harga Konstan 2010 Menurut Kabupaten/Kota di Provinsi Bali (persen), 2018–2022**  
**Rate of Growth of Gross Regional Domestic Products at Constant 2010 Prices by Regency/Municipality in Bali Province (percent), 2018–2022**

Kabupaten/Kota Regency/ Municipality	2018	2019	2018	2021*	2022**
(1)	(2)	(3)	(4)	(5)	(6)
Kab. Jembrana	5,59	5,56	-4,98	-0,65	2,98
Kab. Tabanan	5,71	5,58	-6,17	-1,98	2,94
Kab. Badung	6,73	5,81	-16,55	-6,74	9,97
Kab. Gianyar	6,01	5,62	-8,39	-1,05	4,04
Kab. Klungkung	5,48	5,42	-6,38	-0,23	3,12
Kab. Bangli	5,48	5,45	-4,10	-0,33	2,79
Kab. Karangasem	5,44	5,50	-4,49	-0,56	2,58
Kab. Buleleng	5,60	5,51	-5,80	-1,27	3,11
Kota Denpasar	6,42	5,82	-9,44	-0,92	5,06
<b>Provinsi Bali</b>	<b>6,31</b>	<b>5,60</b>	<b>-9,34</b>	<b>-2,46</b>	<b>4,84</b>

Catatan/Note: 2021\* : angka sementara/ preliminary figures

2022\*\* : angka sangat sementara/ very preliminary figures

Sumber/Source: BPS, berbagai sensus, survei dan sumber lain/BPS-Statistics Indonesia, various census, survey, and other sources



**Tabel**  
**Table** 13.3**Jumlah Penduduk Miskin Menurut Kabupaten/Kota di  
Provinsi Bali (ribu), 2018–2022**  
**Number of Poor Population by Regency/Municipality in Bali  
Province (thousand), 2018–2022**

<b>Kabupaten/ Kota Regency/ Municipality</b>	<b>2018</b>	<b>2019</b>	<b>2020</b>	<b>2021</b>	<b>2022</b>
<b>(1)</b>	<b>(2)</b>	<b>(3)</b>	<b>(4)</b>	<b>(5)</b>	<b>(6)</b>
Kab. Jembrana	14,35	13,55	12,60	14,24	15,00
Kab. Tabanan	19,77	18,74	19,11	23,11	23,46
Kab. Badung	12,97	11,89	13,75	18,52	18,28
Kab. Gianyar	21,26	19,85	21,01	25,36	24,74
Kab. Klungkung	10,43	9,66	8,76	10,19	10,89
Kab. Bangli	11,05	10,08	9,56	11,68	12,17
Kab. Karangasem	26,02	25,99	24,69	28,52	29,45
Kab. Buleleng	35,20	34,26	35,25	40,92	41,68
Kota Denpasar	20,72	19,83	20,48	29,41	30,02
<b>Provinsi Bali</b>	<b>171,76</b>	<b>163,85</b>	<b>165,19</b>	<b>201,97</b>	<b>205,68</b>

Catatan/Note: ...

Sumber/Source: BPS, berbagai sensus, survei dan sumber lain/BPS-Statistics Indonesia, various census, survey, and other sources

**Tabel**  
**Table** 13.4

**Indeks Pembangunan Manusia Menurut Kabupaten/Kota  
di Provinsi Bali, 2018–2022**  
*Human Development Index by Regency/Municipality in Bali  
Province, 2018–2022*

<b>Kabupaten/Kota Regency/ Municipality</b>	<b>2018</b>	<b>2019</b>	<b>2020</b>	<b>2021</b>	<b>2022</b>
(1)	(2)	(3)	(4)	(5)	(6)
Kab. Jembrana	71,65	72,35	72,36	72,75	73,58
Kab. Tabanan	75,45	76,16	76,17	76,45	76,75
Kab. Badung	80,87	81,59	81,60	81,83	82,13
Kab. Gianyar	76,61	77,14	77,36	77,70	78,39
Kab. Klungkung	70,90	71,71	71,73	71,75	72,55
Kab. Bangli	68,96	69,35	69,36	69,37	70,26
Kab. Karangasem	66,49	67,34	67,35	67,36	68,28
Kab. Buleleng	71,70	72,30	72,55	72,56	73,45
Kota Denpasar	83,30	83,68	83,93	84,03	84,37
<b>Provinsi Bali</b>	<b>74,77</b>	<b>75,38</b>	<b>75,50</b>	<b>75,69</b>	<b>76,44</b>

Catatan/Note: ...

Sumber/Source: BPS, berbagai sensus, survei dan sumber lain/BPS-Statistics Indonesia, various census, survey, and other sources

**Tabel**  
**Table** 13.5

**Gini Rasio Menurut Kabupaten/Kota di Provinsi Bali,  
2018–2022**  
**Gini Ratio by Regency/Municipality in Bali Province, 2018–  
2022**

<b>Kabupaten/Kota Regency/ Municipality</b>	<b>2018</b>	<b>2019</b>	<b>2020</b>	<b>2021</b>	<b>2022</b>
<b>(1)</b>	<b>(2)</b>	<b>(3)</b>	<b>(4)</b>	<b>(5)</b>	<b>(6)</b>
Kab. Jembrana	0,3272	0,2903	0,3531	0,3170	0,3260
Kab. Tabanan	0,3249	0,3080	0,3239	0,3110	0,2990
Kab. Badung	0,3392	0,3244	0,3167	0,3320	0,3160
Kab. Gianyar	0,3050	0,2866	0,3171	0,3330	0,3070
Kab. Klungkung	0,3915	0,3847	0,3575	0,3460	0,3510
Kab. Bangli	0,3126	0,2744	0,2829	0,2850	0,2880
Kab. Karangasem	0,3393	0,3125	0,3268	0,3180	0,2970
Kab. Buleleng	0,3446	0,2847	0,2851	0,2820	0,2810
Kota Denpasar	0,3422	0,3473	0,3301	0,3750	0,3680
<b>Provinsi Bali</b>	<b>0,3774</b>	<b>0,3662</b>	<b>0,3690</b>	<b>0,3780</b>	<b>0,3630</b>

Catatan/Note: ...

Sumber/Source: BPS, berbagai sensus, survei dan sumber lain/BPS-Statistics Indonesia, various census, survey, and other sources





**ST2023**  
SENSUS PERTANIAN

**BerAKHLAK**  
Berorientasi Pelayanan Akuntabel Kompeten  
Harmonis Loyal Adaptif Kolaboratif

# DATA

MENCERDASKAN BANGSA  
*Enlighten The Nation*



**BADAN PUSAT STATISTIK  
KABUPATEN BADUNG**  
*BPS-Statistics of Badung Regency*

Jl. Raya Darmasaba - Lukluk No. 28, Darmasaba,  
Abiansema, Badung 80352  
Telp.: 8441616, Fax.: 8441717  
Homepage: <http://badungkab.bps.go.id>,  
E-mail: [bps5103@bps.go.id](mailto:bps5103@bps.go.id)

ISSN 0215-5257



0 770215 525704